

CATÁLOGO 2024

PROTEC ASOCIADOS S.R.L.

HERRAMIENTAS + CONSTRUCCIÓN + CORTE + CAMPING + SEGURIDAD + ACCESORIOS + JARDINERÍA

CATÁLOGO 2024

PROTEC ASOCIADOS S.R.L.



MISIÓN

Abastecer profesionalmente a nuestros clientes brindándoles la mejor calidad de Productos y Servicios, en sintonía con nuestros Proveedores, para satisfacer sus más exigentes expectativas y generar el mayor bienestar y desarrollo personal de nuestro Capital Humano.

VISIÓN

Ser la empresa Líder en distribución de Máquinas y Herramientas en el mercado Argentino generando una integración estratégica en toda la Cadena de Valor y convertirnos en el mejor Fabricante de máquinas de Soldar, haciendo especial hincapié en la calidad y el desarrollo sustentable.

VALORES

Nuestros Valores guían el comportamiento organizacional de la empresa día a día y se componen de aquellas cosas que nos enorgullecen como compañía.

Valoramos la **INTEGRIDAD**: Es uno de los pilares fundamentales en las relaciones con nuestros Empleados, Clientes, Proveedores y demás socios estratégicos. Relaciones apoyadas en la ética y el respeto.

Valoramos la **CONFIANZA** y la **HONESTIDAD**: En base a ambos valores se trazó, desde sus inicios, el sendero en el cuál la empresa transita en miras a sus objetivos.

Valoramos el **TRABAJO EN EQUIPO**: El secreto del éxito de nuestra empresa se basa en la constante interacción, colaboración y cooperación con nuestros empleados, clientes y proveedores en miras a objetivos comunes. Es dicho trabajo en conjunto el que nos mantiene vigentes y protagonistas en un mercado cada vez más competitivo.

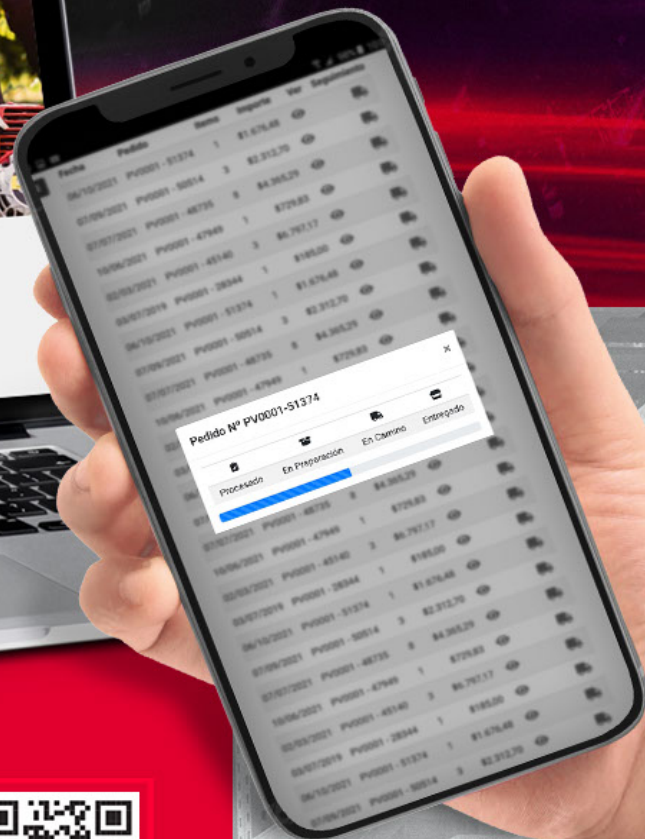
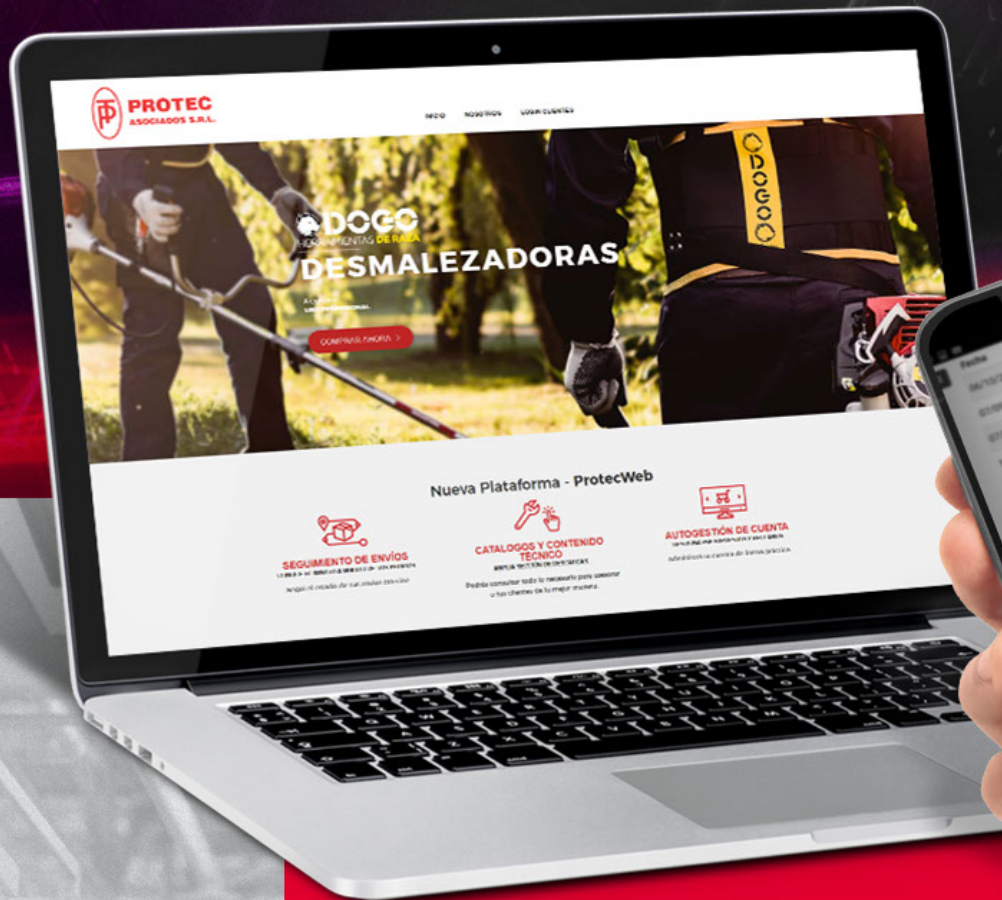
Valoramos **ESCUCHAR**: Estamos convencidos que escuchar tanto interna como externamente a nuestros colaboradores es fundamental para el aprendizaje y la mejora continua en la forma de trabajar y de hacer negocios. Para nosotros es muy importante el Empowerment con nuestros empleados, escuchando sugerencias, ideas y delegando decisiones importantes así como reconociendo su buen desempeño. Esto repercute en un sentido de pertenencia más estrecho con la Empresa.

SI TODAVIA NO LO HICISTE, TE INVITAMOS A CONOCER NUESTRA



NUEVA WEB

WWW.PROTECASOCIADOS.COM.AR



ESCANEA ESTE
CODIGO QR
PARA IR AL NUEVO SITIO



NUEVOS SERVICIOS WEB



CATÁLOGO
ONLINE



SISTEMA DE
AUTOGESTION




CONSULTA DE
STOCK



SEGUIMIENTO
DE ENVÍOS

47

AÑOS DE HISTORIA



**SOMOS
INDUSTRIA
ARGENTINA**



**PROTEC
ASOCIADOS S.R.L.**

PROTEC ASOCIADOS EN NUMEROS

FABRICANTE - EXPORTADOR E IMPORTADOR



MÁS DE

10.000^{MT2}


DE DEPOSITO



TRABAJAMOS
CON MÁS DE

50

MARCAS NACIONALES
E INTERNACIONALES



STOCK DE


15.000

ARTICULOS



FABRICANTE

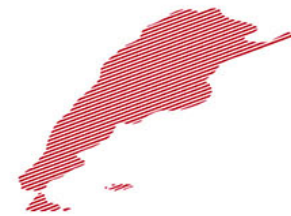
1 FABRICA
DE SOLDADORAS



EQUIPO DE MÁS DE

30

CORREDORES



PRESENCIA EN

11

PROVINCIAS



SERVICE Y POST VENTA

1

CENTRALIZADO EN PROTEC

DOGO
HERRAMIENTAS DE RAZA

LABOR
Let's work it.

DESARROLLO DE

2

MARCAS PROPIAS



DOGOSTORE

// TIENDA OFICIAL DOGO //

LA NUEVA FORMA DE COMPRAR ONLINE



¿QUE ES DOGOSTORE?

Es una red de puntos de venta (ferreterías) distribuidos en todo el territorio nacional, cuyas ventas son potenciadas y canalizadas a través de nuestro nuevo sitio web :

WWW.DOGOHERRAMIENTAS.COM.AR

¿CÓMO FUNCIONA?

Por medio de nuestros canales digitales (Instagram, Facebook y Youtube), les contamos a nuestros más de 80.000 seguidores los beneficios de nuestros productos, les mostramos la puesta en marcha de cada una de nuestras máquinas, les brindamos tips de funcionamiento y mantenimiento de los productos para un mejor rendimiento y mayor durabilidad. También le brindamos asesoramiento online a los consumidores a través de un profesional de DOGO con el objetivo de orientarlo y ayudarlo a elegir el producto que mejor se adapte a sus necesidades, y de esta manera potenciar al máximo su experiencia de compra.



BENEFICIOS PARA EL FERRETERO



EXPERIENCIAS DOGO



POTENCIACION DE VENTAS



PRECIOS REGULADOS



POSNET SIN CARGO



MATERIAL PROMOCIONAL EXCLUSIVO



OFERTAS ESPECIALES



CAPACITACION TECNICA AL PERSONAL



PRIORIDAD DE ENTREGA DE PEDIDOS

QUERÉS SER

DOGOSTORE?

CONTACTATE CON TU CORREDOR

Visítanos en las redes sociales
/DOGOHERRAMIENTAS



CAPA CITA CIONES

Brindamos este tipo de beneficio **EXCLUSIVO** a ferreterías, industrias, escuelas técnicas y centros de formación profesional.



CHARLAS DE CAPACITACIÓN



PRUEBAS DE PRODUCTOS



ENCUENTROS COMERCIALES



EVENTOS ESPECIALES

A DOGO
B LABOR

- | | | | |
|-----------|----------------------------|-----------|-------------------------|
| 1 | BAHCO | 28 | BTS |
| 2 | IRIMO | 29 | 3M |
| 3 | BOSCH | 30 | PRIVE |
| 4 | SKIL | 31 | GLOSS |
| 5 | DREMEL | 32 | AKAI ENERGY |
| 6 | DORMER | 33 | FPL |
| 7 | DOBLE A | 34 | TOOLMEN |
| 8 | CARBORUNDUM | 35 | ARGENRAP |
| 9 | TEK BOND | 36 | FIJACIONES PY |
| 10 | CLIPPER | 37 | VULCANO |
| 11 | KISWEL | 38 | MASUA |
| 12 | DELTA PLUS | 39 | BONDHUS |
| 13 | ESLINGAR | 40 | TRV ELECTRONICS |
| 14 | COLEMAN | 41 | VTB |
| 15 | DOLAR | 42 | EL ABUELO |
| 16 | STARRETT | 43 | CABLE DE ACERO IPH |
| 17 | TECNOCOM | 44 | ALIGAS |
| 18 | GRUNDFOS | 45 | FANAQUIMICA |
| 19 | RAPIFIX | 46 | JRH |
| 20 | PITTS | 47 | SEGURIDAD INDUSTRIAL |
| 21 | ANTHAY | 48 | COLORIN |
| 22 | BELLOTA | 49 | ROA |
| 23 | BARBERO | 50 | RAYOVAC |
| 24 | PAPAIZ | 51 | DURACELL |
| 25 | PERFECTO | 52 | ENERGIZER |
| 26 | EVEL | 53 | POLYTEX |
| 27 | AION - TURTLE WAX - DRIVEN | 54 | CABLE DE ACERO NACIONAL |



ESTE ÍNDICE ES INTERACTIVO

Seleccioná la marca que buscás para ir a su ubicación dentro de este catálogo.



A. DOGO



B. LABOR



01. BAHCO



02. IRIMO



03. BOSCH



04. SKIL



05. DREMEL



06. DORMER



07. DOBLE A



08. CARBORUNDUM



09. TEK BOND



10. CLIPPER



11. KISWEL



12. DELTA PLUS



13. ESLINGAR



14. COLEMAN



15. DOLAR



16. STARRETT



17. TECNOCOM



18. GRUNDFOS



19. RAPIFIX



20. PITTS



21. ANTHAY



22. BELLOTA



23. BARBERO



24. PAPAIZ



25. PERFECTO



26. EVEL



27. AION



28. BTS



29. 3M



30. PRIVE



31. GLOSS



32. AKAI ENERGY



33. FPL



34. TOOLMEN



35. ARGENRAP



36. FIJACIONES PY



37. VULCANO



38. MASUA



39. BONDHUS



40. TRV ELECTRONICS



41. VTB



42. EL ABUELO



43. I.P.H.



44. ALIGAS



45. FANAQUIMICA



46. JRH



47. SEG.INDUSTRIAL



48. COLORIN



49. ROA



50. RAYOVAC



51. DURACELL



52. ENERGIZER



53. POLYTEX



54. C.A.N.

DOGO	PAGINA
ACEITERAS FUELLE Y A BOMBA	A / 68
AGROPOL	A / 29
ALAMBRES	A / 22
AMOLADORAS DE BANCO	A / 11
APAREJOS	A / 16
ARCO DE SIERRA Y PORTASIERRA	A / 71
BARRAS ADHESIVAS	A / 52
BOMBAS	A / 13 - 14 - 15
CABLES DE ACERO Y ACCESORIOS PARA CABLE	A / 40 - 41
CADENAS GALVANIZADAS	A / 39
CAJAS, CARROS, BAULES, ORGANIZADORES	A / 53 AL 56
CANDADOS	A / 70
CARROS DE TRASLACION	A / 16
CEPILLOS CIRCULARES Y DE MANO	A / 45
CINTA METRICA	A / 70
CINTAS DEMARCACION	A / 30
CINTAS PARA PERSIANA	A / 42
CINTAS PTFE	A / 42
COMPRESORES, KIT Y ACCESORIOS	A / 05
CRISTALES	A / 18
CUCHILLAS Y REPUESTOS	A / 66 - 67
DELANTALES Y CAMPERAS	A / 30
DESMALEZADORAS	A / 07
DISCOS DE CORTE Y DIAMANTADOS	A / 44
DISCOS DIAMANTADOS	A / 46
DOBLADORA DE HIERROS	A / 16
ELECTRODOS	A / 20 - 21
EQUIPO PARA PINTAR	A / 06
ESCALERAS DE ALUMINIO	A / 74 AL 77
ESLINGAS ANTIRROBO	A / 67
ESPATULAS, LAMINAS, LLANAS Y RASQUETA	A / 62 - 63 - 64
ESTAÑOS	A / 24
FAJAS LUMBARES	A / 29
FLAPS	A / 45
FRESADORA PARA CANILLAS	A / 71
GENERADORES	A / 9
GIRAMACHOS	A / 70
GUANTES INDUSTRIALES	A / 31 - 32
HERRAMIENTAS FORJADAS	A / 59 AL 62
HIDROLAVADORAS	A / 08
LIJAS MONTADAS Y PUNTAS MONTADAS	A / 50 - 51 - 52
LINEA DOGOTEX	A / 48 - 49
MANDRILES, LLAVES, ESPIGAS, CONOS	A / 72 - 73
MANGUERAS	A / 37
MASCARA FACIAL	A / 68
MASCARAS FOTOSENSIBLES	A / 17
MOTOSIERRAS Y MOTOBOMBAS	A / 10-12
NIVELES	A / 65
PALAS FORJADAS	A / 58
PINZAS DE MASA	A / 18
PINZAS PORTAELECTRODOS	A / 18
PISTOLAS PARA PINTAR	A / 06
PISTOLAS Y ACCESORIOS AIRE COMPRIMIDO	A / 69
PRECINTOS DE NYLON	A / 36
PULVERIZADORES	A / 57
REMACHADORA	A / 64
SIERRAS CIRCULARES	A / 47

DOGO	PAGINA
SOGA POLIPROPILENO	A / 42
SOLDADORAS	A / 01 AL 04
SOPORTES MAGNETICOS	A / 19
TANZAS	A / 38
TEJIDOS, CERRAMIENTOS, Y MALLA	A / 43
TORCHAS Y REPUESTOS	A / 24 AL 28
VARILLAS	A / 23
ZAPATOS, BOTINES Y BOTAS INDUSTRIALES	A / 33 - 34 - 35

LABOR	
ADHESIVO CLAVO LIQUIDO	B / 02
ARCOS DE SIERRA	B / 04
CABLE DE BATERIAS	B / 11
CALIBRE	B / 08
CAMPERAS DESCARNE	B / 13
CHALECOS REFLECTIVOS	B / 13
CHOCCLA Y REPUESTOS	B / 09
CIERRA PUERTA	B / 09
CINTAS METRICAS	B / 09
COMPRESOR 12 V.	B / 11
COMPRESORES	B / 14
CORTATUBO Y CORTAVIDRIO	B / 08
CRIQUE CARRITO	B / 10
CUCHARAS DE ALBAÑIL	B / 04
CUCHILLAS	B / 10
DISCOS DIAMANTADOS	B / 13
ENGRAMPADORA Y GRAMPAS	B / 09
ESPATULAS	B / 07
ESPUMAS DE POLIURETANO	B / 03
FORMONES	B / 07
HACHAS	B / 08
INFLADOR	B / 10
JUEGOS DE FRESAS	B / 13
LAPIZ CARPINTERO	B / 11
LAPIZ DE WIDIA	B / 11
LLAVES AJUSTABLES	B / 04
LLAVES STILLSON Y PARA CAÑO	B / 05
MARTILLOS	B / 04 - 05
MASCARAS FOTOSENSIBLES	B / 15
MAZAS DE ALBAÑIL	B / 04
NIVELES	B / 06
PINCELES	B / 12
PINZAS Y ALICATES	B / 06
PISTOLA APLICADORA	B / 03
PRENSAS TIPO G	B / 12
REMACHADORA	B / 09
SELLADORES DE SILICONA	B / 01
SELLADORES POLIURETANICOS Y ACRILICO	B / 02
SET DE CABALLETES	B / 11
SOLDADORAS INVERTER	B / 16 - 17
SOPORTES DE ESTANTE	B / 12
TENAZAS	B / 05
TIJERA DE AVIACION	B / 07
TIJERAS JARDINERIA	B / 08
TRABAS PARA BICI/MOTO	B / 10

3M

CINTAS ELECTRICAS
CINTAS REFLECTIVAS, BANDAS PERIMETRALES
MASILLA

AION - DRIVEN

AMARRES
BALIZAS
BOMBAS
COMPRESORES
CRIQUES BOTELLA
EMBUDOS
JUEGOS DE CABLE PUENTE BATERIA
LLAVE CRUZ
PAÑO
BIDONES Y SOPORTE PARA BIDON
TERMOS, BOTELLAS, MATES Y CONSERVADORAS

AKAI

GRUIRNALDAS
LAMPARAS BIPIN G9
LAMPARAS BULBO E27
LAMPARAS DICROICAS GU10
LAMPARAS GOTA, VELA Y GLOBO
LAMPARAS LOW BAY
LAMPARAS MAGNOLIA
LAMPARAS PARA ALUMBRADO PUBLICO
LAMPARAS PERFUME E14
LAMPARAS SERIE T
LAMPARAS VINTAGE
LAMPARAS SMART Y REPELENTE DE INSECTOS
LUMINARIA PROFESIONAL
PANELES
LISTONES Y TUBOS
PROYECTORES PROLITE
TORTUGAS LED

ALIGAS

ANAFES ENLOZADOS
CALENTADOR, FAROL, SOLDADOR , ACCESORIOS
PANTALLAS INFRARROJAS
REPUESTOS MARTILLOS DE COBRE
SOLDADORES
SOPLETES

ANTHAY

FOTOCONTROLADORES
SENSORES DE MOVIMIENTO

ARGENRAP

JUEGO DE VASTAGOS
REMACHADORAS
REMACHES A GRANEL
REMACHES ALA ANCHA A GRANEL
TUERCA REMACHE ANCHA RANURADA

BAHCO

ACCESORIOS ENCASTRE 1/4" 3/8" 1/2" Y 3/4"
ACCESORIOS PARA AUTOS Y TALLER MECANICO
ACCESORIOS, HERRAMIENTAS DE JARDINERIA
ADAPTADORES 1RMA
ALICATES
ARCOS DE SIERRA Y TRONZADOR
BOCALLAVES

PAGINA

29 / 01 - 02
29 / 02
29 / 01

27 / 01
27 / 02
27 / 03
27 / 05
27 / 05
27 / 03
27 / 01
27 / 02
27 / 01
27 / 02-03
27 / 03-04

32 / 06
32 / 01
32 / 01 - 04
32 / 02
32 / 01
32 / 02
32 / 02
32 / 04
32 / 01
32 / 02
32 / 02
32 / 04
32 / 01
32 / 02
32 / 03
32 / 04
32 / 06
32 / 05
32 / 04
32 / 05
32 / 05
32 / 06

44 / 02
44 / 02
44 / 01
44 / 01
44 / 01
44 / 01

21 / 01
21 / 01

35 / 01
35 / 02
35 / 01
35 / 01
35 / 01

01 / 05 AL 09
01 / 51 - 52
01 / 57
01 / 09
01 / 17 AL 21
01 / 34 - 35
01 / 01 AL 04

BAHCO

BOLSOS, ESTUCHES, MALETA, ORGANIZADOR
CAJAS, CARROS, GABINETE
CIZALLA
CORTACABLES
DESTORNILLADORES
DISCOS DE CORTE
ESCOFINAS
ESCUADRAS
FORMONES
HACHAS Y REPUESTOS
HERRAMIENTAS NEUMATICAS
HOJAS DE SIERRA ACERO RAPIDO
LAPIZ DE CARPINTERO
LIMAS
LLAVES AJUSTABLES Y REPUESTOS
LLAVES ARTICULADAS DOBLES CON BOCALLAVE
LLAVES COMBINADAS, ESTRIADAS Y FIJAS
LLAVES PARA CAÑO
LLAVES POLIGONALES Y EN T
MARTILLOS
NAVAJAS, CUCHILLOS, RASQUETAS
NIVELES
PINZAS Y REPUESTOS
PODA, REPUESTOS
PROTECTOR DE TENSION
PUNTAS, ADAPTADORES Y JUEGOS
REPUESTOS CRIQUE Y MANIJA
SERRUCHOS CARPINTERO, PODA Y RPTOS.
SETS 1000 V.
SETS Y JUEGOS DE DESTORNILLADORES
SETS Y JUEGOS DE HERRAMIENTAS
SIERRAS COPA BIMETALICAS
TENZAAS
TIJERAS DE PODA
TIJERA MULTIUSO
TORQUIMETROS DE ZAFE

BARBERO

BASES GIRATORIAS
CORTADOR, DOBLADOR
LLAVES DE CAÑO
MESA EN CRUZ
MORSAS DE BANCO
MORSAS ESPECIALES
MORSAS PARA CAÑO
MORSAS PLANAS FIJAS Y GIRATORIAS
PINZAS Y ALICATES
PRENSAS
REPUESTOS PARA MORSAS, KIT DE REPUESTOS
SARGENTO
TALADRADORAS
TENZAAS
TIJERAS VENDIMIA Y PODA
TIJERAS CORTACABLES DE ACERO
TIJERAS CORTAPERROS
TIJERAS DE AVIACION
TIJERAS DE HOJALATERO
YUNQUES

PAGINA

01 / 43 - 44
01 / 42 - 43
01 / 52
01 / 23
01 / 26 AL 30
01 / 52
01 / 32
01 / 33
01 / 32
01 / 53
01 / 58
01 / 38
01 / 40
01 / 31 - 32
01 / 14 AL 16
01 / 13
01 / 10 AL 13
01 / 16 - 17
01 / 13 - 14
01 / 33
01 / 41 - 53 - 54
01 / 33
01 / 18 AL 24
01 / 57
01 / 40
01 / 40
01 / 10
01 / 36 - 37 - 38
01 / 50
01 / 30
01 / 45 AL 50
01 / 39
01 / 24 - 25
01 / 54 AL 56
01 / 59

23 / 01
23 / 04
23 / 05
23 / 03
23 / 01 - 03
23 / 03
23 / 03
23 / 02
23 / 06
23 / 04
23 / 02
23 / 03
23 / 07
23 / 06
23 / 05
23 / 04
23 / 04
23 / 05
23 / 05
23 / 05

BELLOTA	PAGINA
AZADAS	22 / 02
BARRE HOJAS PLASTICO	22 / 02
CUCHARAS DE ALBAÑIL PULIDAS	22 / 03
CUCHILLAS PARA DESMALEZADORA	22 / 03
CUTTERS PARA CONSTRUCCION EN SECO	22 / 04
ESCOFINA PARA CONSTRUCCION EN SECO	22 / 04
ESPATULAS PARA CONSTRUCCION EN SECO	22 / 04
HACHAS	22 / 01
HORQUILLAS FORJADAS	22 / 02
LIMAS	22 / 03
MACHETES COLOMBIANOS	22 / 03
PALAS ESTAMPADAS	22 / 01
PICOS	22 / 01
PUNZONADORAS PARA CONSTRUCCION EN SECO	22 / 04
RASTRILLOS	22 / 03
SERRUCHOS	22 / 03
BONDHUS	
LLAVES ALLEN	39 / 01
LLAVES ALLEN, SETS	39 / 02
SET DE DESTORNILLADORES ALLEN	39 / 01
BOSCH	
ACCESORIOS	03 / 03 - 25
AMOLADORAS	03 / 01 - 02 - 03
ASPIRADORA	03 / 11
ATORNILLADORES	03 / 05 - 06
BATERIAS	03 / 14
CAMARAS	03 / 15
CARGADORES	03 / 14
CEPILLOS Y CUCHILLA	03 / 12
CINCELES	03 / 25
DETECTORES	03 / 15
DISCOS DE CORTE Y FIBRODISCOS	03 / 22 - 24 AL 28
ESPONJAS ABRASIVAS	03 / 27
FLEXICLICK	03 / 13
FRESADORA Y PINZA	03 / 12
GAFAS	03 / 18
HOJAS PARA CALAR	03 / 26 - 29 - 30
INCLINOMETROS	03 / 18
LIJADORAS EXENTRICAS	03 / 11
LIJADORAS ORBITALES	03 / 11
LINTERNA	03 / 18
LLAVES DE IMPACTO	03 / 13
LUSTRALIJADORA ANGULAR	03 / 11
MANDRILES	03 / 22 - 26
MARTILLOS	03 / 07 - 08
MECHAS	03 / 20 AL 23
MEDIDORES DE DISTANCIA	03 / 15
MEDIDORES DE ANGULOS	03 / 19
MULTICORTADORA	03 / 12
NIVELES	03 / 16 - 17
ODOMETRO	03 / 18
PIROMETRO	03 / 18
PISTOLAS DE CALOR	03 / 12
PUNTAS PARA DESTORNILLADOR	03 / 24
REGLA DE MEDICION	03 / 18
SET MECHAS PLANAS Y EXTENSION	03 / 25
SETS, MALETINES, COMBOS	03 / 26 - 31 AL 34

BOSCH	PAGINA
SIERRA COPA	03 / 24
SIERRA INGLETEADORA Y SABLE	03 / 08 - 10 - 24
SIERRA SENSITIVA	03 / 10
SIERRAS CALADORA Y CIRCULARES	03 / 09 - 25 - 26 - 27
TALADROS	03 / 04
TRIPODES	03 / 19
BTS	
CORREAS INDUSTRIALES	28 / 01 - 02 - 03
CARBORUNDUM	
AFILADOR	08 / 04
COPAS OXIDO DE ALUMINIO BLANCO	08 / 06
DISCOS CARBO FORCE	08 / 02
DISCOS CARBOFLAP ZIRCONIO	08 / 03
DISCOS EZ VIEW	08 / 03
DISCOS OXIDO DE ALUMINIO LINEA PREMIER	08 / 01
DISCOS OXIDO DE ALUMINIO PREMIER PREMIUM	08 / 01
DISCOS PARA SENSITIVA	08 / 02
PAÑO DE LIMPIEZA	08 / 04
PASTAS ESMERILES	08 / 04
PIEDRAS	08 / 04
RUEDAS OXIDO DE ALUMINIO BLANCO	08 / 06
RUEDAS RECTAS PARA WIDIA	08 / 06
RUEDAS RECTAS USO GENERAL	08 / 05
RUEDAS T-1 CARA "C"	08 / 05
CABLE DE ACERO NACIONAL	
CABLE DE ACERO	54 / 01
CLIPPER	
DISCOS DIAMANTADOS	10 / 03
MAQUINAS PARA LA CONSTRUCCION	10 / 01 - 02 - 03
COLEMAN	
ARTICULOS PARA CAMPING	14 / 07 - 08
BOLSAS DE DORMIR	14 / 06
BOLSOS TERMICOS	14 / 03
BOTELLAS TERMICAS	14 / 02
CARPAS	14 / 05
CONSERVADORAS	14 / 04 - 05
GAZEBOS	14 / 06
SILLAS	14 / 06
TERMOS Y VASOS TERMICOS	14 / 01 - 02
COLORIN	
AUTOPOLISH	48 / 01
DELTA PLUS	
ROPA DE LLUVIA	12 / 06
BATAS DE PPP NO TEJIDO CON BROCHES	12 / 05
CALZADO DE SEGURIDAD	12 / 15
DELANTAL	12 / 05
INDUMENTARIA DE TRABAJO	12 / 12 - 13 - 14
MAMELUCOS Y OVEROLES CON CAPUCHA	12 / 05
PROTECCION AUDITIVA	12 / 03
PROTECCION DE LA CABEZA Y VISTA	12 / 01-02
PROTECCION DE MANOS	12 / 07 AL 11
PROTECCION RESPIRATORIA	12 / 04
DOBLE A	
BANDAS DE TELA FENOBOND	07 / 04 - 05
CINTAS ADHESIVAS	07 / 08 AL 11
DISCOS ABRASIVOS Y DIAMANTADOS	07 / 07
DISCOS AUTOFIJANTES MASTER	07 / 07

DOBLE A	PAGINA	EL ABUELO	PAGINA
DISCO DIAMANTADO Y DISCOS FLAP	07 / 05 - 06	MAZAS DE GOMA	42 / 02
ESPONJAS ABRASIVAS Y BRITISH	07 / 05 - 08	PUNTO, PUNTA Y PUNZONES	42 / 02
FIBRAS ABRATEX	07 / 03	TIJERAS	42 / 04
GASA	07 / 08	ENERGIZER	
LIJAS AL AGUA	07 / 01	PILAS Y BATERIA	52 / 01
LIJAS PARA MASILLA PLASTICA	07 / 02	LINTERNAS Y LAMPARA	52 / 01
LIJAS PARA MASILLA/MADERA	07 / 01	ESLINGAR	
LIJAS RUBI PARA EBANISTERIA	07 / 01	ARNESES	13 / 01
MASCARILLA	07 / 08	BOLSO MARINERO	13 / 03
PAPEL ANTIEMPASTANTE MASTER Y OX DE ALUM.	07 / 02	CABOS DE VIDA	13 / 03
POLEAS EXPANSIBLES	07 / 05	CINTAS PARA SUJECION DE CARGA	13 / 06
RACIONADORES DE CINTAS	07 / 11	CINTURONES	13 / 02
ROLLO DE FIBRA ABRATEX	07 / 03	CONECTORES	13 / 04
ROLLOS DE TELA ESMERIL	07 / 03	CUARTA DE REMOLQUE	13 / 06
ROLLOS DE TELA FENOBOND PARA METAL	07 / 03	EQUIPO CRIQUE TENSOR	13 / 05
TELAS ESMERIL	07 / 02	EQUIPO DE SUJECION DE RUEDAS	13 / 06
TELA OXIDO DE ALUMINIO MATRICERO	07 / 02	ESLINGAS DE POLIESTER	13 / 07
DOLAR		FAJA	13 / 06
CARGADORES Y ARRANCADORES DE BATERIA	15 / 01	KITS	13 / 02
ELEVADORES DE TENSION	15 / 01	MALACATE	13 / 06
VOLTIMETRO DIGITAL	15 / 01	SALVACAIIDAS	13 / 02
DORMER		SILLETAS	13 / 03
FRESAS FRONTALES DE ACERO RAPIDO	06 / 13	VARIOS	13 / 04
JUEGOS DE MECHAS COMBINADO A° R° / WIDIA	06 / 04	EVEL	
LIMAS ROTATIVAS	06 / 09 - 10	CINTAS METRICAS	26 / 01
MACHOS ACERO RAPIDO	06 / 14 AL 17	METROS PLASTICOS	26 / 01
MECHAS ACERO RAPIDO CABO CONICO A130	06 / 07	FANAQUIMICA	
MECHAS ACERO RAPIDO REVENIDA AL VAPOR	06 / 04 - 05	ADHESIVO DE CONTACTO	45 / 01
MECHAS ACERO RAPIDO BRILLANTE A114	06 / 01	ADHESIVO VINILICO PARA MADERA	45 / 01
MECHAS ACERO RAPIDO PUNTA TITANIO A002	06 / 02	ADHESIVO DE POLIURETANO	45 / 01
MECHAS DE CENTRAR	06 / 06	FIJACIONES PY	
MECHAS DE WIDIA	06 / 06	PITONES	36 / 01
MECHAS ENCASTRE SDS PLUS A806	06 / 08	TARUGOS	36 / 01
MECHAS PARA CHAPAS FINAS DE ACERO A123	06 / 05	FPL	
DREMEL		CEPILLOS BROCHA	33 / 02
ACCESORIOS	05 / 3 AL 07	CEPILLOS CIRCULARES	33 / 02
FRESADORES	05 / 01	CEPILLOS CONICOS	33 / 02
GRABADOR Y HOJAS DE CORTE MOTO-SAW	05 / 02	CEPILLOS COPA	33 / 02
LAPIZ PIROGRABADOR Y SOLDADOR	05 / 02	CEPILLOS MANUALES	33 / 02
MINI TORNOS	05 / 01	CEPILLOS RIZADOS Y TRENZADOS	33 / 01
SIERRAS	05 / 02	GLOSS	
SOPLETE, SOLDADOR A GAS BUTANO	05 / 02	BOCALLAVES MAGNETICAS	31 / 02
DURACELL		CANILLAS ESFERICAS	31 / 01
LINTERNAS	51 / 01 - 02	LLAVE DE MANO FUSION	31 / 02
EL ABUELO		FLEXIBLES MALLADOS ACERO INOXIDABLE	31 / 01
ARCOS DE SIERRA Y MONTARAZ	42 / 01	PUNTAS PARA ATORNILLADOR	31 / 02
CADENA NUDO TIPO VICTOR	42 / 04	VALVULAS ESFERICAS METALICAS	31 / 01 - 02
CALIBRE	42 / 04	VALVULAS ESFERICAS FUSION	31 / 01 - 02
CEPILLO	42 / 04	ZORRA DE ALUMINIO PLEGABLE	31 / 02
CINTAS DESTAPACAÑERIA	42 / 01	GRUNDFOS	
CINTAS DESTAPAPILETA	42 / 01	BOMBA PERIFERICA	18 / 02
CINTAS PASACABLE DE PLASTICO	42 / 01	BOMBAS AUTOCEBANTES	18 / 03
CORTAHIERROS HEXAGONALES	42 / 02	BOMBAS PARA PISCINA	18 / 03
DESTAPA INODORO	42 / 01	BOMBAS PARA POZO PROFUNDO	18 / 02
DESTORNILLADOR	42 / 04	BOMBAS PRESURIZADORAS UP, SCALA, MQ	18 / 01 - 02 - 03
EXPOSITOR Y TABLEROS	42 / 03	BOMBAS SUMERGIBLES	18 / 03
LINEA JARDIN	42 / 05 - 06	PRESURIZADOR SMART PRESS	18 / 02

IPH		SEGURIDAD INDUSTRIAL	
CABLES DE ACERO		PROTECTORES FACIALES	47 / 01
IRIMO		SEMIMASCARAS Y REPUESTOS	47 / 01 - 02
ACCESORIOS ENC 1/4" 1/2" Y 3/4"	02 / 02 - 04 - 05	SKIL	
ALICATES Y PINZAS	02 / 09 - 10 - 11	AMOLADORAS	04 / 01
ARCOS DE SIERRA, TRONZADOR Y HOJAS	02 / 13	ATORNILLADOR PARA DRYWAL	04 / 01
BOCALLAVES ENCASTRE 1/4" 1/2" Y 3/4"	02 / 01 AL 05	CARBONES	04 / 04
BOLSOS, CAJAS, CARROS, MALETINES	02 / 17 - 18	CEPILLO	04 / 02
CUTTERS, CUCHILLOS Y TIJERAS	02 / 15 - 16	FRESADORA	04 / 02
DESTORNILLADORES	02 / 08	INGLETADORAS	04 / 04
ESPATULAS Y RASQUETA	02 / 13	LIJADORA DE BANDA	04 / 03
EXTRACTORES Y GANCHO EXTRACTOR	02 / 15	LIJADORAS ORBITALES	04 / 03
JUEGOS Y SETS DE HERRAMIENTAS	02 / 19 - 20 - 21	MARTILLOS SDS PLUS	04 / 02
LAMPARAS Y LINTERNAS	02 / 16	NIVELES LASER	04 / 04
LIMAS CON MANGO	02 / 12	PISTOLA DE CALOR	04 / 03
LLAVES AJUSTABLES	02 / 07	PULIDORAS ANGULARES	04 / 04
LLAVES COMBINADAS	02 / 06	SIERRA DE MESA	04 / 03
LLAVES PARA CAÑO	02 / 07	SIERRAS CALADORAS	04 / 02
LLAVES T ALLEN	02 / 14	SIERRAS CIRCULARES	04 / 03
MARTILLOS	02 / 12	TALADRO ATORNILLADOR A BATERIA LITIO	04 / 01
MORDAZAS DE AJUSTE RAPIDO	02 / 15	TALADROS CON PERCUSION	04 / 01
NIVELES DE ALUMINIO	02 / 14	STARRETT	
PISTOLA DE CALOR Y PANEL EXHIBIDOR	02 / 22	ARCOS Y SERRUCHOS	16 / 10
SERRUCHOS CARPINTERO	02 / 13	CHAIRAS DE ACERO Y PROTECTOR	16 / 12
TENAZA	02 / 11	CUCHILLAS Y REPUESTOS	16 / 11 - 12
TORQUIMETROS DE ZAFE	02 / 14	CUCHILLOS Y PIEDRA DE AFILAR	16 / 13
JOSE REBULA E HIJOS		HOJAS DE SIERRA	16 / 05 - 06
CLIPS PARA BATERIA	46 / 01	HOJAS PARA CALADORA	16 / 09
KISWEL		LUBRICANTE MULTIPROPOSITO	16 / 12
ALAMBRES	11 / 03	MAQUINA DE SIERRA SIN FIN Y HOJAS DE REPUESTO	16 / 07
ELECTRODOS	11 / 01 - 02	SIERRAS COPA Y ACCESORIOS	16 / 01 AL 05
VARILLAS	11 / 04	SIERRAS SABLE	16 / 10
MASUA		TECNOCOM	
CABLES PARA SOLDADORAS	38 / 01	ACCESORIOS PARA RIEGO	17 / 03 - 04
PAPAIZ		CABLECANAL	17 / 05
CANDADOS DE BRONCE	24 / 01 - 02 - 03	CAÑOS CORRUGADOS PVC	17 / 05
LLAVES EN BRUTO TIPO YALE Y TETRA	24 / 03	MANGUERAS	17 / 01 - 02
PERFECTO		TEKBOND	
ABRAZADERAS	25 / 01 AL 03	ADHESIVOS	09 / 06 - 07 - 08 - 10
TORNILLOS	25 / 04	BARRA DE SILICONA	09 / 09
PITTS		BLISTER BUMPERS	09 / 09
PASTA DESENGRASANTE Y GRASAS	20 / 01	CIANOACRILATOS	09 / 03
POLYTEX		COLAS PARA MADERA Y COLA BLANCA PVA	09 / 03
MEDIA SOMBRA Y RAFIA	53 / 01-02	CINTAS	09 / 10
PRIVE		COLA SPRAY	09 / 09
CERRADURAS Y CERROJOS	30 / 01-02	ESPONJA MAGICA	09 / 10
RAPIFIX		ESPUMA PU EXPANSIVA	09 / 02
CINTAS ADHESIVAS	19 / 01 - 02	GANCHOS ADHESIVOS	09 / 09
COBERTOR PLASTICO	19 / 02	LIMPIADORES EN AEROSOL	09 / 09
RAYOVAC		LUBRICANTES	09 / 02
BATERIA	50 / 02	PEGAMENTO INSTANTANEO	09 / 04
CARGADORES DE PILAS	50 / 02	PINTURAS EN AEROSOL	09 / 01
LINTERNAS Y FAROL	50 / 02 AL 04	SELLADORES Y SILICONAS	09 / 04 AL 07
PILAS	50 / 01	SILICONA REVIVIDOR	09 / 08
ROA		TOOLMEN	
CANDADOS	49 / 01	CARTUCHERAS	34 / 01
SEGURIDAD INDUSTRIAL		CINTOS	34 / 02
MASCARAS Y MASCARAS DE POLIAMIDA	47 / 01-02	CLAVERAS	34 / 02

TRV	PAGINA
ESTABILIZADORES	40 / 01
LUCES DE EMERGENCIA	40 / 02
POWERSAFE	40 / 02
PROLONGADORES	40 / 02
PROTECTORES DE TENSION	40 / 01
UPS	40 / 02
USB	40 / 02
VTB	
ATORNILLADORES	41 / 01 - 02
CINCELADOR	41 / 01 - 02
DESINCRUSTADOR DE AGUJAS	41 / 01 - 02
FILTRO REGULADOR Y LUBRICADOR	41 / 01 - 02
LIJADORAS ORBITALES	41 / 01 - 02
LLAVE CRIQUE	41 / 01 - 02
LLAVES DE IMPACTO	41 / 01 - 02
PULIDORA NEUMATICA	41 / 01 - 02
REMACHADORA POP	41 / 01 - 02
SOPORTES DE LIJA	41 / 01 - 02
TALADROS REVERSIBLES	41 / 01 - 02
VULCANO	
BALDES	37 / 03
BOMBAS	37 / 02
ELECTROBOMBAS	37 / 02
ENGRASADORES	37 / 01
EXTRACTORES	37 / 03
JERINGAS	37 / 03
MANGUERA	37 / 03
PISTOLA ANTIGOTEO	37 / 03






SOLDADURA - CONSTRUCCIÓN - JARDINERÍA

DOGO

Máquinas, herramientas e insumos



SOLDADORAS INVERTER

			
DOG50105 SOLDADORA INVERTER DOGO STAR-105	x u.	10,5%	x u.
DOG50175 SOLDADORA INVERTER DOGO STAR-175	x u.	10,5%	x u.
DOG50255 SOLDADORA INVERTER DOGO STAR-255	x u.	10,5%	x u.
DOG50041 SOLDADORA INVERTER DOGOSTAR 100 MODERNA MMA	x u.	10,5%	x u.
DOG50042 SOLDADORA INVERTER DOGOSTAR 120 MODERNA MMA	x u.	10,5%	x u.
DOG50043 SOLDADORA INVERTER DOGOSTAR 140 MODERNA MMA	x u.	10,5%	x u.
DOG50044 SOLDADORA INVERTER DOGOSTAR 160 MODERNA MMA	x u.	10,5%	x u.
DOG50045 SOLDADORA INVERTER DOGOSTAR 180 MODERNA MMA	x u.	10,5%	x u.
DOG50046 SOLDADORA INVERTER DOGOSTAR 200 MODERNA MMA	x u.	10,5%	x u.
DOG50047 SOLDADORA INVERTER DOGOSTAR 250 MODERNA MMA	x u.	10,5%	x u.



EDIZIONE SPECIALE

TECNOLOGIA **I.G.B.T.**
PROCESO MMA-TIG



CARACTERISTICAS TECNICAS	DOG50105	DOG50175	DOG50255
TENSION DE RED	220 V	220 V	220 V
FRECUENCIA	50/60 Hz.	50/60 Hz.	50/60 Hz.
POTENCIA ABSORBIDA	al 60% 1,4 KVA	al 60% 2,7 KVA	al 60% 4,5 KVA
TENSION EN VACIO	70 V. MAX.	100 V. MAX.	108 V. MAX.
CORRIENTE SOLDADURA	5 - 80 Amp	5 - 140 Amp	15 - 210 Amp
FACTOR DE SERVICIO	60% - 60 Amp.	35% - 140 Amp.	60% - 170 Amp.
COMPATIBLE MOTOGEN.	si	si	si
ELECTRODO MIN/MAX	1,6 / 2,5 mm	1,6 / 3,2 mm	1,6 / 5 mm
ELECTRODOS	rutilico, básico	rutilico, fundición, inox, básico	rutilico, fundición, inox, básico
VENTILACION FORZADA	si	si	si
CLASE DE AISLAMIENTO	H	H	H
GRADO PROTECCION	IP21	IP21	IP21
DIMENSION	230 X 200 X 120	310 X 200 X 130	240 X 550 X 400
PESO	2,2 Kg.	3,9 Kg.	11,4 Kg.

CARACTERISTICAS TECNICAS	DOG50041	DOG50042	DOG50043	DOG50044	DOG50045	DOG50046	DOG50047
VOLTAJE	220V	220V	220V	220V	220V	220V	220V
FRECUENCIA	50/60Hz	50/60Hz	50/60Hz	50/60Hz	50/60Hz	50/60Hz	50/60Hz
POTENCIA	14A	17A	20A	22A	26A	26A	14A
AMPERAJE	20A/100A	20A/120A	20A/140A	20A/160A	20A/180A	20A/200A	20A/250A
ELECTRODOS	1.5 A 2.5 mm	1.5 A 3.2 mm	1.5 A 3.2 mm	1.5 a 4 mm	1.5 a 4 mm	1.5 a 5 mm	1.5 a 5 mm
AISLACION	IP215	IP215	IP215	IP215	IP215	IP215	IP215
VOLT. EN VACIO	UO=60V	UO=60V	UO=60V	UO=60V	UO=60V	UO=60V	UO=60V
PESO	2.8KG	2.8KG	2.8KG	3KG	3KG	3.3KG	3.3KG

SOLDADORAS MIG INVERTER



DOG50018 SOLDADORA MIG - INVERTER 160 AMP C/TORCHA - DOGOINV160

x u. 10,5% x u.

DOG50019 SOLDADORA MIG - INVERTER 200 AMP C/TORCHA - DOGOINV200

x u. 10,5% x u.

CARACTERISTICAS TECNICAS	DOG50018	DOG50019
TENSION DE RED	220 V	220 V
FRECUENCIA	50/60 Hz.	50/60 Hz.
POTENCIA ABSORBIDA	5,5 KVA.	7,4 KVA.
CORRIENTE DE SOLDADURA		
MIG MAG	30 - 160 Amp	30 - 200 AMP.
MMA	20 - 140 Amp.	20 - 170 Amp.
DIAMETRO DE ELECTRODO	1,6 - 3,25	1,6 - 4,0
TIPO DE ELECTRODO	RUTILICO, INOXIDABLE CELULOSICO, BASICO	RUTILICO, INOXIDABLE CELULOSICO, BASICO
DIAMETRO DE ALAMBRE	0,6 - 0,8 - 0,9	0,6 - 0,8 - 0,9 - 1,2
TIPO DE ALAMBRE	ACEROS AL CARBONO INOXIDABLE, ALUMINIO	ACEROS AL CARBONO INOXIDABLE, ALUMINIO
CAPACIDAD DE ROLLO	5 KG.	15 KG. EXTERNO
TURBO VENTILADA	SI	SI
TIPO DE TORCHA	DESMONTABLE, 3 M. EURO ACOPLE	DESMONTABLE, 3 M. EURO ACOPLE
PESO	22 KG.	27 KG.



DOG50018



DOG50019

SOLDADORA MMA100



DOG50009 SOLDADORA MMA ALAMBRE FLUX 100 AMP. CON TORCHA DOGOMMA100

x u.

10,5%

x u.

CARACTERISTICAS TECNICAS	DOG50009
TENSION DE RED	220 V
FRECUENCIA	50/60 Hz.
POTENCIA ABSORBIDA	6,5 KVA
TENSION EN VACIO	16/18,5 V.
CORRIENTE SOLDADURA	40 - 90 Amp
FACTOR DE SERVICIO	10% - 90 Amp. 35% - 65 Amp. 60% - 48 Amp.
DIAMETRO DE ALAMBRE	0,6 - 0,8
TIPO DE ALAMBRE	SOLO TUBULAR / FLUX
CAPACIDAD DE ROLLO	450 GR. - 900 GR.
TORCHA	FIJA DE 1,6 M.
VENTILACION FORZADA	SI
PESO	13,9 KG.



DOG50009



SOLDADORAS MIG



- DOG50010** SOLDADORA MIG 150 AMP. CON TORCHA - DOGOMIG150
- DOG50015** SOLDADORA MIG 205 AMP. CON TORCHA - DOGOMIG205
- DOG50016** SOLDADORA MIG 250 AMP. CON TORCHA - DOGOMIG250

x u. 10,5% x u.
 x u. 10,5% x u.
 x u. 10,5% x u.



CARACTERISTICAS TECNICAS	DOG50010	DOG50015	DOG50016
TENSION DE RED	220 V	220 V	380 V
FRECUENCIA	50/60 Hz.	50/60 Hz.	50/60 Hz.
POTENCIA ABSORBIDA	8,8 KVA.	10,5 KVA.	20 KVA.
TENSION EN VACIO	16/22 V.	16/20 V.	16,5/26,5 V.
CORRIENTE DE SOLDADURA	40 - 160 Amp	50 - 200 AMP.	50 - 250 AMP.
FACTOR DE SERVICIO	10% - 160 Amp. 35% - 85 Amp. 60% - 60 Amp.	20% - 200 Amp. 60% - 130 Amp. 100% - 100 Amp.	35% - 250 Amp. 60% - 191 Amp. 100% - 148 Amp.
DIAMETRO DE ALAMBRE	0,6 - 0,8 - 0,9	0,6 - 0,8 - 0,9 - 1,2	0,6 - 0,8 - 0,9 - 1,2
TIPO DE ALAMBRE	MACIZO - TUBULAR	MACIZO - TUBULAR	MACIZO - TUBULAR
CAPACIDAD DE ROLLO	5 KG.	15 KG.	15 KG.
TORCHA	FIJA DE 1,9 M.	EURO ACOPLE	EURO ACOPLE
VENTILACION FORZADA	SI	SI	SI
PESO	37 KG.	53 KG.	87 KG.



COMPRESORES

CODIGO	DESCRIPCION	UNIDAD	PRECIO	ACCESORIOS
DOG50325	COMPRESOR 1,5 HP. X 24 LT. SIN ACEITE ESPECIALISTA MONOFASICO	x u.	10,5%	x u.
DOG50326	COMPRESOR 1,5 HP. X 50 LT. SIN ACEITE ESPECIALISTA MONOFASICO	x u.	10,5%	x u.
DOG50330	COMPRESOR 2 HP. X 24 LT. ESPECIALISTA MONOFASICO	x u.	10,5%	x u.
DOG50335	COMPRESOR 2 HP. X 50 LT. ESPECIALISTA MONOFASICO	x u.	10,5%	x u.
DOG50340	COMPRESOR 2 HP. X 100 LT. PROFESIONAL MONOFASICO	x u.	10,5%	x u.
DOG50345	COMPRESOR 3 HP. X 100 LT. PROFESIONAL MONOFASICO	x u.	10,5%	x u.
DOG50350	COMPRESOR 3 HP. X 100 LT. PROFESIONAL TRIFASICO	x u.	10,5%	x u.
DOG50355	COMPRESOR 3 HP. X 200 LT. PROFESIONAL TRIFASICO	x u.	10,5%	x u.
DOG50360	COMPRESOR 4 HP. X 270 LT. PROFESIONAL TRIFASICO	x u.	10,5%	x u.
DOG50365	COMPRESOR 5,5 HP. X 270 LT. PROFESIONAL TRIFASICO	x u.	10,5%	x u.
DOG50368	COMPRESOR 7,5 HP. X 500 LT. PROFESIONAL TRIFASICO	x u.	10,5%	x u.
DOG50370	COMPRESOR 10 HP. X 500 LT. PROFESIONAL TRIFASICO	x u.	10,5%	x u.

CODIGO	MODELO	TANQUE	POTENCIA	CILINDRO	LUB.	TENSION	GIROS	PRESION MAX	AIRE DESP.	PESO
DOG50330	ESPECIALISTA	24 L.	2 HP	1	Si	220 V	2850 rpm	8 Bar/116 PSI	222 L/Min	25 Kg.
DOG50335	ESPECIALISTA	50 L.	2 HP	1	Si	220 V	2850 rpm	8 Bar/116 PSI	222 L/Min	35 Kg.
DOG50340	PROFESIONAL	100 L.	2 HP	2	Si	220 V	2800 rpm	9 Bar/131 PSI	234 L/Min	62 Kg.
DOG50345	PROFESIONAL	100 L.	3 HP	2	Si	220 V	2800 rpm	10 Bar/145 PSI	320 L/Min	69 Kg.
DOG50350	PROFESIONAL	100 L.	3 HP	2	Si	380 V	2840 rpm	10 Bar/145 PSI	320 L/Min	69 Kg.
DOG50355	PROFESIONAL	200 L.	3 HP	2	Si	380 V	2840 rpm	10 Bar/145 PSI	320 L/Min	96 Kg.
DOG50360	PROFESIONAL	300 L.	4 HP	2	Si	380 V	2840 rpm	10 Bar/145 PSI	476 L/Min	125 Kg.
DOG50365	PROFESIONAL	300 L.	5,5 HP	2	Si	380 V	2840 rpm	11 Bar/159 PSI	653 L/Min	180 Kg.
DOG50368	PROFESIONAL	270 L.	5,5 HP	2	Si	380 V	1370 rpm	11 Bar/160 PSI	582 L/Min	160 Kg.
DOG50370	PROFESIONAL	500 L.	10 HP	2	Si	380 V	1250 rpm	11 Bar/160 PSI	1230 L/Min	297 Kg.






KIT DE COMPRESOR Y ACCESORIOS

CODIGO	DESCRIPCION	UNIDAD	PRECIO	ACCESORIOS
DOG50320	KIT 5 PIEZAS PROFESIONAL	x u.	10,5%	x u.
DOG50321	MANGUERA PRESION PARA KIT L: 5 M. 8 X 6 MM.	x u.	21%	x u.
DOG50322	MEDIDOR DE PRESION DE AIRE 170 PSI-12 BAR	x u.	21%	x u.



PISTOLAS PARA PINTAR

			
DOG50375 PISTOLA PINTAR SUCCION 1000 ML - 50 PSI	x u.	10,5%	x u.
DOG50380 PISTOLA PINTAR GRAVEDAD 600 ML - 50 PSI	x u.	10,5%	x u.



EQUIPO PARA PINTAR

			
DOG50390 EQUIPO PARA PINTAR ES-1C - 800 W. - 1 L.	x u.	10,5%	x u.



DESMALEZADORAS



DOG53600 DESMALEZADORA 32,6 CC. TANZA SEMI PROFESIONAL

x u. 10,5% x u.

DOG53601 DESMALEZADORA 42,7 CC. TANZA/CUCHILLA PROFESIONAL

x u. 10,5% x u.

DOG53602 DESMALEZADORA 51,7 CC. TANZA/CUCHILLA INDUSTRIAL

x u. 10,5% x u.




DOG53600



DOG53602

CARACTERISTICAS TECNICAS	DOG53600	DOG53601	DOG53602
CILINDRADA	32,6 CM.3	42,7 CM.3	51,7 CM.3
POTENCIA	1,0 KW.	1,25 KW.	1,5 KW.
RPM	3200	3200	3200
PESO	7,2 KG.	7,6 KG.	7,7 KG.
PROPORCION MEZCLA ACEITE/NAFTA	1;40	1;40	1;40
CAPACIDAD TANQUE COMBUSTIBLE	650 ML.	650 ML.	650 ML.
HERRAMIENTA DE CORTE	TANZA/CUCHILLA	TANZA/CUCHILLA	TANZA/CUCHILLA
DIAMETRO DE LA BARRA	26 MM.	26 MM.	26 MM.





HIDROLAVADORAS



DOG53700	HIDROLAVADORA NEXUS 100 - AGUA FRIA 100 BAR 1400 W.	x u.	10,5%	x u.
DOG53710	HIDROLAVADORA NEXUS 120 - AGUA FRIA 120 BAR 2100 W.	x u.	10,5%	x u.
DOG53720	HIDROLAVADORA NEXUS 150 - AGUA FRIA 150 BAR 2500 W.	x u.	10,5%	x u.

CARACTERISTICAS TECNICAS	DOG53700	DOG53710	DOG53720
PRESION NOMINAL	70 BAR	110 BAR	130 BAR
PRESION MAXIMA	100 BAR	140 BAR	160 BAR
FLUJO NOMINAL	5,5 L./MIN.	7,0 L./MIN.	7,0 L./MIN.
FLUJO MAXIMO	6,5 L./MIN.	7,8 L./MIN.	7,8 L./MIN.
POTENCIA DEL MOTOR	1400 W.	2100 W.	2500 W.
VOLT/FRECUENCIA	AC 220V.-240 C / 50 HZ.	AC 220V.-240 C / 50 HZ.	AC 220V.-240 C / 50 HZ.
TIPO DE MOTOR	A ESCOBILLAS	INDUCCION	INDUCCION
MANGUERA	5 M.	5 M.	5 M.
DEPOSITO DE DETERGENTE	NO	SI	SI
AUTOSTOP	SI	SI	SI
PESO	5,9 KG.	19,7 KG.	21,1 KG.



GENERADORES



- DOG52001** GENERADOR NAFTA 220V-EC2500A-4T-ARRANQUE MANUAL - 2,3 KVA.
- DOG52006** GENERADOR NAFTA 220V-EC3500AE-4T-ARRANQUE ELECTRICO - 2,7 KVA.
- DOG52009** GENERADOR NAFTA 220V-EC6500AE-4T-ARRANQUE ELECTRICO - 5,5 KVA.

x u. 10,5% x u.
x u. 10,5% x u.
x u. 10,5% x u.



CARACTERISTICAS TECNICAS	EC2500A	EC3500A	EC6500AE
MOTOR	4 TIEMPOS A NAFTA	4 TIEMPOS A NAFTA	4 TIEMPOS A NAFTA
CAPACIDAD	2,3 KVA - 2300 WATTS	2,7 KVA - 2700 WATTS	5,5 KVA - 5500 WATTS
TIPO DE ARRANQUE	50 HZ. 220 V.	50 HZ. 220 V.	50 HZ. 220 V.
CAPACIDAD DE COMBUSTIBLE	MANUAL	MANUAL - ELECTRICO	MANUAL - ELECTRICO
SENSOR NIVEL DE ACEITE	SI	SI	SI
TIPO DE ACEITE	SAE15W40	SAE15W40	SAE15W40
BOBINADO	COBRE	COBRE	COBRE
REGULADOR DE VOLTAJE	AVR	AVR	AVR
POTENCIA DEL MOTOR	5,5 HP.	6,5 HP.	13 HP.
PESO	42 KG.	45 KG.	87 KG.



MOTOSIERRAS






DOG53500 MOTOSIERRA 37,2 CC. ESPADA DE 40 CM. SEMI PROFESIONAL	x u.	10,5%	x u.
DOG53501 MOTOSIERRA 45 CC. ESPADA DE 45 CM. PROFESIONAL	x u.	10,5%	x u.
DOG53502 MOTOSIERRA 56 CC. ESPADA DE 50 CM. PROFESIONAL	x u.	10,5%	x u.
DOG53503 MOTOSIERRA 62 CC. ESPADA DE 55 CM. INDUSTRIAL	x u.	10,5%	x u.



CARACTERISTICAS TECNICAS	DOG53500	DOG53501	DOG53502	DOG53503
ESPADA	OREGON 16"/40 CM.	OREGON 18"/45 CM.	OREGON 20"/50 CM.	OREGON 22"/55 CM.
CADENA	OREGON	OREGON	OREGON	OREGON
CARBURADOR	WALBRO	WALBRO	WALBRO	WALBRO
ARRANQUE	EASY START	BOTON VALVULA DESCOMP.	BOTON VALVULA DESCOMP.	BOTON VALVULA DESCOMP.
CILINDRADA	37,2 CM.3	45 CM.3	56 CM.3	62 CM.3
POTENCIA DE SALIDA	1,2 KW. / 1,6 HP.	1,8 KW. / 2,4 HP.	2,2 KW. / 3 HP.	3,2 KW. / 4,3 HP.
RPM	3200	3200	3200	3200
PROPORCION DE MEZCLA	1 : 25	1 : 25	1 : 25	1 : 25
TANQUE DE COMBUSTIBLE	390 ML.	550 ML.	550 ML.	670 ML.
TANQUE DE ACEITE	210 ML.	260 ML.	260 ML.	350 ML.



AMOLADORAS

			
DOG50600 AMOLADORA BANCO ESPECIALISTA SD150S 6"/150W	x u.	10,5%	x u.
DOG50605 AMOLADORA BANCO ESPECIALISTA SD150K 6" / 200 W.	x u.	10,5%	x u.
DOG50610 AMOLADORA BANCO INDUSTRIAL SD150I 6"/520W	x u.	10,5%	x u.
DOG50615 AMOLADORA BANCO INDUSTRIAL SD175I 7"/520W	x u.	10,5%	x u.
DOG50620 AMOLADORA BANCO INDUSTRIAL SD200I 8"/900W	x u.	10,5%	x u.
DOG50630 AMOLADORA BANCO INDUSTRIAL SD250I 10"/900W	x u.	10,5%	x u.



	DOG50600	DOG50605	DOG50610	DOG50615	DOG50620	DOG50630
CARACTERISTICAS TECNICAS	SD 150 S	SD 150 K	SD 150 I	SD 175 I	SD 200 I	SD 250 I
MODELO	especialista	especialista	profesional	profesional	profesional	profesional
DIAMETRO DE RUEDA	6"	6"	6"	7"	8"	10"
ALIMENTACION	220 V 50/60 Hz	220 V 50/60 Hz	220 V 50/60 Hz	220 V 50/60 Hz	220 V 50/60 Hz	220 V 50/60 Hz
POTENCIA	150 W 1/4 HP	200 W 1/3 HP	520 W 3/4 HP	520 W 3/4 HP	900 W 1 1/4 HP	900 W 1 1/4 HP
REVOLUCIONES	2950 rpm	2950 rpm	2950 rpm	2950 rpm	2950 rpm	2950 rpm
CONECTOR PARA EXTRACTOR				si	si	si
LLAVE DE ENCENDIDO BLINDADA			si	si	si	si



MOTOBOMBAS



DOG52120	MOTOBOMBA 6,5 HP. - 600 L/ MIN (2")	x u.	21%	x u.
DOG52135	MOTOBOMBA 7,0 HP. - 1000 L/ MIN (3")	x u.	21%	x u.
DOG52140	MOTOBOMBA 9,0 HP. - 1600 L/ MIN (4")	x u.	21%	x u.



CARACTERISTICAS TECNICAS	DOG52120	DOG52135	DOG52140
CAPACIDAD DE COMBUSTIBLE	3,5 L.	3,5 L.	6,5 L.
POTENCIA DEL MOTOR	6,5 HP	7 HP	9 HP
BOMBA	AUTOCEBANTE	AUTOCEBANTE	AUTOCEBANTE
TIPO DE ACEITE	15W30	15W30	15W30
SENSOR NIVEL DE ACEITE	SI	SI	SI
CAPACIDAD ENTRADA Y SALIDA	2"	3"	4"
CAUDAL	600 L./MIN.	1000 L./MIN.	1600 L./MIN.
ALTURA MAXIMA	28 M.	28 M.	25 M.
SUCCION MAXIMA	8 M.	8 M.	8 M.



BOMBAS



DOG15000	BOMBA PERIFERICA 1/2 HP MOD. IDB-35	x u.	21%	x u.
DOG15001	BOMBA CENTRIFUGA 1/2 HP MOD. SCM-22	x u.	21%	x u.
DOG15002	BOMBA CENTRIFUGA 3/4 HP MOD. SCM-42	x u.	21%	x u.
DOG15003	BOMBA CENTRIFUGA 1 HP MOD. SCM-50	x u.	21%	x u.



CARACTERISTICAS	IDB-35	IDB-22	SCM-42	SCM-50
ALIMENTACION	220 V	220 V	220 V	220 V
FRECUENCIA	50/60 Hz.	50/60 Hz.	50/60 Hz.	50/60 Hz.
MOTOR	1/2 HP	1/2 HP	3/4 HP	1 HP
REVOLUCIONES	2850 rpm.	2850 rpm.	2850 rpm.	2850 rpm.
CORRIENTE NOMINAL	1,6 Amp.	1,6 Amp.	1,6 Amp.	1,6 Amp.
CAUDAL	35 L/min	85 L/min	100 L/min	125 L/min
ELEVACION MINIMA	9 M.	9 M.	9 M.	9 M.
ELEVACION MAXIMA	20 M.	22 M.	22 M.	22 M.
GRADO DE PROTECCION	IP 44	IP 44	IP 44	IP 44

BOMBAS "DOGO BY GRUNDFOS"



DOG27501 BOMBA PERIFERICA 0,5 HP PF50-M BY GRUNDFOS FRONTAL

x u. 21% x u.

DOG27502 BOMBA PERIFERICA 0,5 HP PL50-M BY GRUNDFOS LATERAL

x u. 21% x u.



DOG27501



DOG27502

TABLA DE ALTURAS EN M.

CAUDAL EN M3/H

MODELO	HP		0	0,3	0,6	0,9	1,2	1,8
PF50-M	0,4	MONOFASICA	32,5	31	25	22	17,5	10
PL50-M	0,5	MONOFASICA	32,5	31	25	22	17,5	10

BOMBAS CENTRIFUGAS DOBLE IMPULSOR



DOG27550 BOMBA CENTRIFUGA 1,5 HP DOBLE IMPULSOR K45/50M

x u. 21% x u.

DOG27551 BOMBA CENTRIFUGA 1,5 HP DOBLE IMPULSOR K45/50T

x u. 21% x u.

DOG27552 BOMBA CENTRIFUGA 2,5 HP DOBLE IMPULSOR K55/50M

x u. 21% x u.

DOG27553 BOMBA CENTRIFUGA 2,5 HP DOBLE IMPULSOR K55/50T

x u. 21% x u.



TABLA DE ALTURAS EN M.

CAUDAL EN M3/H

MODELO	HP		1,2	1,8	2,4	3,6	4,8	6
K45/50M	1,5	MONOFASICA	49	47,5	46	42	37	30
K45/50T	1,5	TRIFASICA	49	47,5	46	42	37	30
K55/50M	2,5	MONOFASICA	60	58	57	52	45	34
K55/50T	2,5	TRIFASICA	60	58	57	52	45	34

BOMBAS CENTRIFUGAS "DOGO BY GRUNDFOS"






DOG27510	BOMBA CENTRIFUGA 0,5 HP CP50-M BY GRUNDFOS	x u.	21%	x u.
DOG27515	BOMBA CENTRIFUGA 1 HP CP100-M BY GRUNDFOS	x u.	21%	x u.
DOG27516	BOMBA CENTRIFUGA 1 HP K30/70 T BY GRUNDFOS/DAB	x u.	21%	x u.
DOG27520	BOMBA CENTRIFUGA 1,5 HP K30/100 M BY GRUNDFOS/DAB	x u.	21%	x u.
DOG27525	BOMBA CENTRIFUGA 1,5 HP K30/100 T BY GRUNDFOS/DAB	x u.	21%	x u.
DOG27530	BOMBA CENTRIFUGA 2,5 HP K36/100 M BY GRUNDFOS/DAB	x u.	21%	x u.
DOG27531	BOMBA CENTRIFUGA 2,5 HP K36/100 T BY GRUNDFOS	x u.	21%	x u.
DOG27532	BOMBA CENTRIFUGA 3 HP K36/200 T BY GRUNDFOS	x u.	21%	x u.
DOG27533	BOMBA CENTRIFUGA 4 HP K40/200 T BY GRUNDFOS	x u.	21%	x u.
DOG27534	BOMBA CENTRIFUGA 5,5 HP K55/200 T BY GRUNDFOS	x u.	21%	x u.
DOG27535	BOMBA CENTRIFUGA 3 HP K11/500 T BY GRUNDFOS	x u.	21%	x u.
DOG27536	BOMBA CENTRIFUGA 4 HP K18/500 T BY GRUNDFOS	x u.	21%	x u.
DOG27537	BOMBA CENTRIFUGA 5,5 HP K28/500 T BY GRUNDFOS	x u.	21%	x u.
DOG27538	BOMBA CENTRIFUGA 7,5 HP K40/400 T BY GRUNDFOS	x u.	21%	x u.
DOG27539	BOMBA CENTRIFUGA 10 HP K50/400 T BY GRUNDFOS	x u.	21%	x u.
DOG27540	BOMBA CENTRIFUGA 10 HP K30/800 T BY GRUNDFOS	x u.	21%	x u.



TABLA DE ALTURAS EN M.			CAUDAL EN M3/H																	
MODELO	HP		0	1,8	2,4	3,6	4,8	6	7,2	9	9,6	10,8	12	15	18	24	30	36	42	
CP50-M	0,5	MONOFASICA	22	20,2	19,4	17	13,5	8												
CP100-M	1	MONOFASICA	31,8	29,5	28,9	27	24,2	19,8	13,5											
K30/70-T	1	TRIFASICA	31,8	29,5	28,9	27	24,2	19,8	13,5											
K30/100 M	1,5	MONOFASICA	29,2	29	28,5	28	26,8	25,3	22,5	21,5	18,5									
K36/100 M	2,5	MONOFASICA	34,9	34,8	34,6	34	33	32	29,8	29	26,5									
K36/100 T	2,5	TRIFASICA	34,9	34,8	34,6	34	33	32	29,8	29	26,5									
K36/200 T	3	TRIFASICA	36,6			36	35,5	35	34	33,3	32,5	31,5	28	23,5						
K40/200 T	4	TRIFASICA	41,3			41	40,5	40	39	38,8	38	37	33,5	29						
K55/200 T	5,5	TRIFASICA	54			54	53,9	53,2	53	52	51,5	48,5	45							
K11/500 T	3	TRIFASICA	24,5									22,5	21,5	20	16,5	11,5	6,5			
K18/500 T	4	TRIFASICA	29,6									29,2	28,5	27,4	24	19,5	13,8			
K28/500 T	5,5	TRIFASICA	35									34,5	34	32,8	29,3	25,2	20			
K40/400 T	7,5	TRIFASICA	50,5									49	48	45	37	24				
K50/400 T	10	TRIFASICA	62									61	60	59	54,5	46				
K30/800 T	10	TRIFASICA	44									61	60	59	54,5	46				

APAREJOS

				
DOG50650	APAREJO ESPECIALISTA HSZ - 0,5 TN. 3 M.	x u.	21%	x u.
DOG50660	APAREJO ESPECIALISTA HSZ - 1 TN. 3 M.	x u.	21%	x u.
DOG50665	APAREJO PROFESIONAL HSZ - CA - 1 TN. 3 M.	x u.	21%	x u.
DOG50670	APAREJO PROFESIONAL HSZ - CA - 2 TN. 3 M.	x u.	21%	x u.
DOG50675	APAREJO PROFESIONAL HSZ - CA - 3 TN. 3 M.	x u.	21%	x u.
DOG50680	APAREJO PROFESIONAL HSZ - CA - 5 TN. 3 M.	x u.	21%	x u.



Especialista



Profesional

CARROS DE TRASLACION

		x u.		21%		x u.
--	---	------	---	-----	---	------

- DOG50685** CARRO TRASLACION APAREJO 1TN
- DOG50688** CARRO TRASLACION APAREJO 2TN
- DOG50690** CARRO TRASLACION APAREJO 3TN
- DOG50695** CARRO TRASLACION APAREJO 5TN



DOG50690

DOBLADORA DE HIERROS

		x u.		10,5%		x u.
--	---	------	---	-------	---	------

- DOG20650** DOBLADORA DE HIERROS (ESTRIBERA)



DOG20650

MASCARAS FOTOSENSIBLES

- DOG17690** MASCARA FOTOSENSIBLE INDUSTRIAL (GM 9000)
- DOG17695** MASCARA PARA SOLDAR FOTOSENSIBLE PREMIUM (YXE-818E)
- DOG17700** MASCARA FOTOSENSIBLE PROFESIONAL (GM 1700)



x 4 u.	10,5%	x u.
x 4 u.	10,5%	x u.
x 4 u.	10,5%	x u.



DOG17690



DOG17695






DOG17700

CARACTERISTICAS TECNICAS	DOG17690	DOG17695	DOG17700
AREA DE VISION	98 X 53 MM.	100 X 60 MM.	93 X 43 MM.
PROTECCION INFRARROJA	HASTA FILTRO DIN16 FIJO	HASTA FILTRO DIN16 FIJO	HASTA FILTRO DIN16 FIJO
SELECCIÓN DE FILTRO	DIN 5 - DIN 9 DIN 9 - DIN 13	DIN 5 - DIN 8 DIN 9 - DIN 13	DIN 9 - DIN 13
VELOCIDAD DE REACCION	1/25.000 SEG.	1/30.000 SEG.	1/25.000 SEG.
CAMBIO RAPIDO OSCURO/CLARO	0,1 SEG.	0,1 SEG.	0,1 SEG.
CAMBIO LENTO OSCURO/CLARO		1,0 SEG.	1,0 SEG.
TEMPERATURA DE TRABAJO	-5°C A 55°C	-10°C A 60°C	-5°C A 55°C
CANTIDAD DE SENSORES	4	4	2
ACTIVACION TIG	5 A	5 A	10 A
BOTON DE AUTOTEST	SI	SI	NO
BATERIA	CR 2032	CR 2450	CR 2032
FUNCION TRUE COLOR	NO	SI	NO



PINZAS PORTAELECTRODOS

			
DOG15500 PINZA PORTAELECTRODOS EUROPEA 80 A. (KPH-12) CON CUERPO DE BRONCE	x u.	21%	x u.
DOG15505 PINZA PORTAELECTRODOS ITALIANA 300 A. (YDL300A-1) HIERRO/BRONCE	x u.	21%	x u.
DOG15515 PINZA PORTAELECTRODOS ITALIANA 500 A. (YDL500A) HIERRO/BRONCE	x u.	21%	x u.
DOG15531 PINZA PORTAELECTRODOS AMERICANA 300 A. (M300A-1) TODO BRONCE	x u.	21%	x u.
DOG15532 PINZA PORTAELECTRODOS AMERICANA 500 A. (M500A-1) TODO BRONCE	x u.	21%	x u.
DOG15533 PINZA PORTAELECTRODOS AMERICANA 700 A. (M700A-1) TODO BRONCE	x u.	21%	x u.



PINZAS PORTAMASA AMERICANA


			
DOG15566 300 A. (MS300A)	x u.	21%	x u.
DOG15567 500 A. (MS500A)	x u.	21%	x u.






CRISTALES

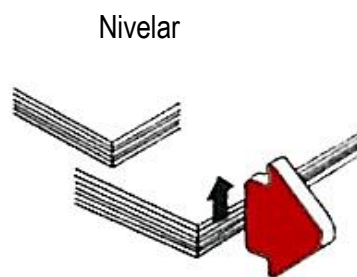
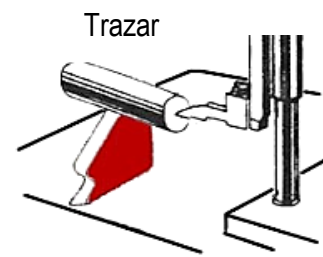
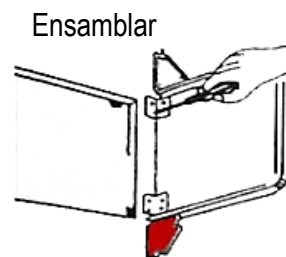
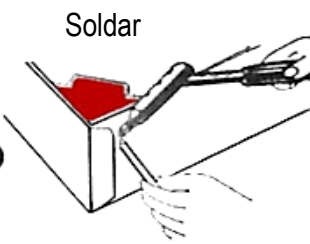
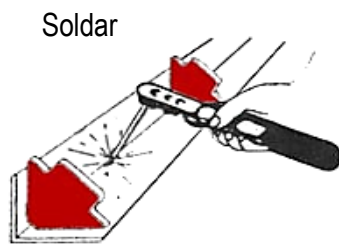
			
x u.	x u.	21%	x u.

- DOG22040** CRISTAL RECTANGULAR TONO 5
- DOG22050** CRISTAL RECTANGULAR TONO 6
- DOG22060** CRISTAL RECTANGULAR TONO 8
- DOG22070** CRISTAL RECTANGULAR TONO 9
- DOG22080** CRISTAL RECTANGULAR TONO 10
- DOG22090** CRISTAL RECTANGULAR TONO 11
- DOG22100** CRISTAL RECTANGULAR TONO 12
- DOG22110** CRISTAL RECTANGULAR TONO 14






SOPORTES MAGNETICOS

			
DOG15570 SOPORTE MAGNETICO 3"	x 10 u.	21%	x u.
DOG15571 SOPORTE MAGNETICO 4"	x 10 u.	21%	x u.
DOG15580 SOPORTE MAGNETICO 5"	x 10 u.	21%	x u.
DOG15581 SOPORTE MAGNETICO 6"	x 6 u.	21%	x u.
DOG15583 SOPORTE MAGNETICO 3 3/4" CON INTERRUPTOR	x 6 u.	21%	x u.
DOG15586 SOPORTE MAGNETICO 5 1/2" CON INTERRUPTOR	x 6 u.	21%	x u.






ELECTRODOS ACEROS AL CARBONO

				
DOG25639	E6013 2,00 MM. FRAC X 1KG.	caja x 20 kg.	21%	x kg.
DOG25640	E6013 2,60 MM. FRAC X 1KG.	caja x 20 kg.	21%	x kg.
DOG25641	E6013 3,20 MM. FRAC X 1KG.	caja x 20 kg.	21%	x kg.
DOG27199	E6013 PUNTA AZUL 1,60 FRAC X 5 KG.	caja x 20 kg.	21%	x kg.
DOG27200	E6013 PUNTA AZUL 2,00 FRAC X 5 KG.	caja x 20 kg.	21%	x kg.
DOG27250	E6013 PUNTA AZUL 2,60 FRAC X 5 KG.	caja x 20 kg.	21%	x kg.
DOG27325	E6013 PUNTA AZUL 3,25 FRAC X 5 KG.	caja x 20 kg.	21%	x kg.
DOG27400	E6013 PUNTA AZUL 4,00 FRAC X 5 KG.	caja x 20 kg.	21%	x kg.
DOG25554	E6010 2,60 MM.	caja x 20 kg.	21%	x kg.
DOG25555	E6010 3,20 MM.	caja x 20 kg.	21%	x kg.
DOG25556	E6010 4,00 MM.	caja x 20 kg.	21%	x kg.
DOG25561	E7018-1 2,60 MM.	caja x 20 kg.	21%	x kg.
DOG25562	E7018-1 3,20 MM.	caja x 20 kg.	21%	x kg.
DOG25563	E7018-1 4,00 MM.	caja x 20 kg.	21%	x kg.



ACEROS AL CARBONO




ELECTRODOS ACEROS INOXIDABLES

				
DOG25580	E308L 2,0 MM.	caja x 20 kg.	21%	x kg.
DOG25581	E308L 2,6 MM.	caja x 20 kg.	21%	x kg.
DOG25582	E308L 3,2 MM.	caja x 20 kg.	21%	x kg.
DOG25592	E316 KST-316L 2,6 MM.	caja x 20 kg.	21%	x kg.



ACEROS INOXIDABLES

ELECTRODOS FUNDICION LIMABLE

				
DOG25584	NI-CI 2,6 MM.	caja x 20 kg.	21%	x kg.
DOG25585	NI-CI 3,2 MM.	caja x 20 kg.	21%	x kg.
DOG25586	NI-CI 4,0 MM.	caja x 20 kg.	21%	x kg.



FUNDICION LIMABLE

ELECTRODOS ALUMINIO

				
DOG22250	ALSI5 2,50 MM. PREMIUM	caja x 20 kg.	21%	x kg.
DOG22325	ALSI5 3,25 MM. PREMIUM	caja x 20 kg.	21%	x kg.
DOG22400	ALSI5 4,00 MM. PREMIUM	caja x 20 kg.	21%	x kg.



ALUMINIO




ELECTRODOS DE TUNGSTENO

DOG	Descripción	Unidad	Porcentaje	Uds.
DOG25211	2% TORIO 1,6 X 150 (10 PZ.) WT20 PUNTA ROJA	caja x 10 kg.	21%	x u.
DOG25212	2% TORIO 2,4 X 150 (10 PZ.) WT20 PUNTA ROJA	caja x 10 kg.	21%	x u.
DOG25213	2% TORIO 3,2 X 150 (10 PZ.) WT20 PUNTA ROJA	caja x 10 kg.	21%	x u.
DOG25214	2% TORIO 4,0 X 150 (10 PZ.) WT20 PUNTA ROJA	caja x 10 kg.	21%	x u.
DOG25221	2% TORIO 1,6 X 175 (10 PZ.) WT20 PUNTA ROJA	caja x 10 kg.	21%	x u.
DOG25222	2% TORIO 2,4 X 175 (10 PZ.) WT20 PUNTA ROJA	caja x 10 kg.	21%	x u.
DOG25223	2% TORIO 3,2 X 175 (10 PZ.) WT20 PUNTA ROJA	caja x 10 kg.	21%	x u.
DOG25224	2% TORIO 4,0 X 175 (10 PZ.) WT20 PUNTA ROJA	caja x 10 kg.	21%	x u.
DOG25231	PURO 1,6 X 150 (10 PZ.) WP PUNTA VERDE	caja x 10 kg.	21%	x u.
DOG25232	PURO 2,4 X 150 (10 PZ.) WP PUNTA VERDE	caja x 10 kg.	21%	x u.
DOG25233	PURO 3,2 X 150 (10 PZ.) WP PUNTA VERDE	caja x 10 kg.	21%	x u.
DOG25234	PURO 4,0 X 150 (10 PZ.) WP PUNTA VERDE	caja x 10 kg.	21%	x u.
DOG25236	PURO 6,0 X 150 (5 PZ.) WP PUNTA VERDE	caja x 10 kg.	21%	x u.
DOG25241	PURO 1,6 X 175 (10 PZ.) WP PUNTA VERDE	caja x 10 kg.	21%	x u.
DOG25242	PURO 2,4 X 175 (10 PZ.) WP PUNTA VERDE	caja x 10 kg.	21%	x u.
DOG25243	PURO 3,2 X 175 (10 PZ.) WP PUNTA VERDE	caja x 10 kg.	21%	x u.
DOG25244	PURO 4,0 X 175 (10 PZ.) WP PUNTA VERDE	caja x 10 kg.	21%	x u.
DOG25251	GOLD 1,6 X 150 (10 PZ.) WL15 PUNTA DORADA	caja x 10 kg.	21%	x u.
DOG25252	GOLD 2,4 X 150 (10 PZ.) WL15 PUNTA DORADA	caja x 10 kg.	21%	x u.
DOG25253	GOLD 3,2 X 150 (10 PZ.) WL15 PUNTA DORADA	caja x 10 kg.	21%	x u.
DOG25256	GOLD 3,2 X 175 (10 PZ.) WL15 PUNTA DORADA	caja x 10 kg.	21%	x u.

ELECTRODOS DE TUNGSTENO






ALAMBRES ACERO AL CARBONO

				
DOG25600	ER 70S-6 0,6 MM. X 5 KG.	x rollo	21%	x kg.
DOG25601	ER 70S-6 0,8 MM. X 5 KG.	x rollo	21%	x kg.
DOG25602	ER 70S-6 0,8 MM. X 15 KG.	x rollo	21%	x kg.
DOG25603	ER 70S-6 0,9 MM. X 15 KG.	x rollo	21%	x kg.
DOG25604	ER 70S-6 1,2 MM. X 15 KG.	x rollo	21%	x kg.
DOG25605	ER 70S-6 0,9 MM. X 5 KG.	x rollo	21%	x kg.



DOG25601




ALAMBRE TUBULAR SIN GAS

				
DOG25610	E71T-TG11 0,8 X 0,45 KG.	x rollo	21%	x kg.
DOG25611	E71T-TG11 0,9 X 0,45 KG.	x rollo	21%	x kg.
DOG25612	E71T-TG11 0,8 X 0,9 KG.	x rollo	21%	x kg.
DOG25613	E71T-TG11 0,9 X 0,9 KG.	x rollo	21%	x kg.
DOG25614	E71T-TG11 0,8 X 4,5 KG.	x rollo	21%	x kg.
DOG25615	E71T-TG11 0,9 X 4,5 KG.	x rollo	21%	x kg.
DOG25616	E71T-TG11 0,9 X 15 KG.	x rollo	21%	x kg.
DOG25617	E71T-TG11 1,20 X 15 KG.	x rollo	21%	x kg.



DOG25613




ALAMBRE TUBULAR CON GAS

				
DOG25635	E71T-1 1,20 X 15 KG.	x rollo	21%	x kg.
DOG25636	E71T-1 1,60 X 15 KG.	x rollo	21%	x kg.



DOG25636




ALAMBRE ACERO INOXIDABLE

				
DOG25607	ER308L 0,8 X 5 KG.	x rollo	21%	x kg.
DOG25608	ER308L 0,9 X 5 KG.	x rollo	21%	x kg.



DOG15566

ALAMBRE MIG ALUMINIO

				
DOG25500	ER4043 0,9 X 7 KG.	x rollo	21%	x kg.
DOG25501	ER4043 1,2 X 7 KG.	x rollo	21%	x kg.
DOG25502	ER4043 0,9 X 1 KG.	x rollo	21%	x kg.
DOG25503	ER4043 1,2 X 1 KG.	x rollo	21%	x kg.
DOG25504	ER5356 0,9 X 7 KG.	x rollo	21%	x kg.
DOG25505	ER5356 1,2 X 7 KG.	x rollo	21%	x kg.
DOG25506	ER5356 0,9 X 1 KG.	x rollo	21%	x kg.
DOG25507	ER5356 1,2 X 1 KG.	x rollo	21%	x kg.



DOG25502




VARILLAS TIG ACERO CARBONO

				
DOG25619	ER70S-3 1,6 MM. X 1000 MM.	tubo x 5 kg.	21%	x kg.
DOG25620	ER70S-3 2,4 MM. X 1000 MM.	tubo x 5 kg.	21%	x kg.



DOG25619




VARILLAS TIG ACERO INOXIDABLE

				
DOG25623	ER308L 1,60 MM. X 1000 MM.	tubo x 5 kg.	21%	x kg.
DOG25624	ER308L 2,40 MM. X 1000 MM.	tubo x 5 kg.	21%	x kg.
DOG25630	ER316L 1,60 MM. X 1000 MM.	tubo x 5 kg.	21%	x kg.
DOG25631	ER316L 2,40 MM. X 1000 MM.	tubo x 5 kg.	21%	x kg.



DOG25623



VARILLAS TIG ALUMINIO

				
DOG25515	ER4043 Ø 1,6 MM. x 1 M.	tubo x 5 kg.	21%	x kg.
DOG25516	ER4043 Ø 2,4 MM. x 1 M.	tubo x 5 kg.	21%	x kg.
DOG25517	ER4043 Ø 3,2 MM. x 1 M.	tubo x 5 kg.	21%	x kg.
DOG25518	ER4043 Ø 4,0 MM. x 1 M.	tubo x 5 kg.	21%	x kg.
DOG25525	ER4047 Ø 2,4 MM. x 1 M.	tubo x 5 kg.	21%	x kg.
DOG25526	ER4047 Ø 3,2 MM. x 1 M.	tubo x 5 kg.	21%	x kg.
DOG25530	ER5356 Ø 1,6 MM. x 1 M.	tubo x 5 kg.	21%	x kg.
DOG25531	ER5356 Ø 2,4 MM. x 1 M.	tubo x 5 kg.	21%	x kg.
DOG25532	ER5356 Ø 3,2 MM. x 1 M.	tubo x 5 kg.	21%	x kg.
DOG25533	ER5356 Ø 4,0 MM. x 1 M.	tubo x 5 kg.	21%	x kg.



DOG25515

VARILLAS TIG BRONCE

				
DOG25540	Ø 1,6 MM. x 1 M.	tubo x 10 kg.	21%	x kg.
DOG25541	Ø 2,0 MM. x 1 M.	tubo x 10 kg.	21%	x kg.
DOG25542	Ø 2,5 MM. x 1 M.	tubo x 10 kg.	21%	x kg.
DOG25543	Ø 3,0 MM. x 1 M.	tubo x 10 kg.	21%	x kg.
DOG25544	Ø 4,0 MM. x 1 M.	tubo x 10 kg.	21%	x kg.



DOG25541

ESTAÑOS

EN VARILLAS



DOG25101	VARILLAS AL 33 %	x 20 kg.	21%	x u.
DOG25102	VARILLAS AL 50 %	x 20 kg.	21%	x u.



DOG25101

EN BOBINA



DOG25111	BOBINA 1,6 MM. 40 % X 250 GR.	x u.	21%	x u.
DOG25112	BOBINA 1,6 MM. 60 % X 250 GR.	x u.	21%	x u.
DOG25113	BOBINA 1,6 MM. 50 % X 250 GR.	x u.	21%	x u.



DOG25112

EN BLISTER



DOG25121	BLISTER AL 40 %	blister x 10 u.	21%	x u.
DOG25123	BLISTER AL 60 %	blister x 10 u.	21%	x u.
DOG25125	BLISTER AL 50 %	blister x 10 u.	21%	x u.



DOG25121




TORCHAS MIG-MAG




DOG50130	TORCHA MIG BW15AK - 3 M. 150 AMP - CABLE 18 MM. - EURO ACOPLA	x u.	21%	x u.
DOG50132	TORCHA MIG BW25AK - 3 M. 250 AMP - CABLE 25 MM. - EURO ACOPLA	x u.	21%	x u.
DOG50134	TORCHA MIG BW36KD - 3 M. 300 AMP - CABLE 37 MM. - EURO ACOPLA	x u.	21%	x u.
DOG50136	TORCHA MIG BW501D - 3 M. 500 AMP - CABLE 60 MM. - EURO ACOPLA	x u.	21%	x u.









TORCHAS TIG

			
DOG50145 TORCHA TIG WP9FV4M - 4 M. 125 AMP. - CONECTOR 10 - 25	x u.	21%	x u.
DOG50147 TORCHA TIG WP17FV4M - 4 M. 150 AMP. - CONECTOR 10 - 25	x u.	21%	x u.
DOG50149 TORCHA TIG WP18FV4M - 4 M. 350 AMP. - CONECTOR 35 - 50	x u.	21%	x u.




REPUESTOS PARA TORCHAS MIG-MAG BW15AK

			
DOG49000 PICO PARA TORCHA MIG BW15AK - M6 25 DIÁMETRO 0,6 MM.	blister x 20 u.	21%	x u.
DOG49001 PICO PARA TORCHA MIG BW15AK - M6 25 DIÁMETRO 0,8 MM.	blister x 20 u.	21%	x u.
DOG49002 PICO PARA TORCHA MIG BW15AK - M6 25 DIÁMETRO 1,0 MM.	blister x 20 u.	21%	x u.
DOG49003 PICO PARA TORCHA MIG BW15AK - M6 25 DIÁMETRO 0,9 MM.	blister x 20 u.	21%	x u.
DOG49005 TOBERA PARA TORCHA MIG BW15AK DIÁMETRO 9,5 MM.	bolsa x 5 u.	21%	x u.
DOG49006 TOBERA PARA TORCHA MIG BW15AK DIÁMETRO 12 MM.	bolsa x 5 u.	21%	x u.
DOG49007 TOBERA PARA TORCHA MIG BW15AK DIÁMETRO 16 MM.	bolsa x 5 u.	21%	x u.
DOG49010 DIFUSOR PARA TORCHA MIG BW15AK	bolsa x 20 u.	21%	x u.
DOG49013 CUELLO CURVO (CUERPO) PARA TORCHA MIG BW15AK	x u.	21%	x u.
DOG49063 VAINA PARA TORCHA MIG BW15AK - METAL 3,5 M.	x u.	21%	x u.
DOG49064 VAINA PARA TORCHA MIG BW15AK - METAL 4,5 M.	x u.	21%	x u.
DOG49067 VAINA PARA TORCHA MIG BW15AK - TEFLÓN 3 M. ALUMINIO	x u.	21%	x u.
DOG49068 VAINA PARA TORCHA MIG BW15AK - TEFLÓN 4 M. ALUMINIO	x u.	21%	x u.
DOG49071 CONECTOR DE VAINA PARA TORCHA MIG BW15AK	x u.	21%	x u.



REPUESTOS PARA TORCHAS MIG-MAG BW25AK

				
DOG49016	TOBERA PARA TORCHA MIG BW25AK DIÁMETRO 11,5 MM.	bolsa x 10 u.	21%	x u.
DOG49017	TOBERA PARA TORCHA MIG BW25AK DIÁMETRO 15 MM.	bolsa x 10 u.	21%	x u.
DOG49018	TOBERA PARA TORCHA MIG BW25AK DIÁMETRO 18 MM.	bolsa x 10 u.	21%	x u.
DOG49020	PICO PARA TORCHA MIG BW25AK - M6 28 DIÁMETRO 0,9 MM.	blister x 20 u.	21%	x u.
DOG49021	PICO PARA TORCHA MIG BW25AK - M6 28 DIÁMETRO 0,8 MM.	blister x 20 u.	21%	x u.
DOG49022	PICO PARA TORCHA MIG BW25AK - M6 28 DIÁMETRO 1,0 MM.	blister x 20 u.	21%	x u.
DOG49023	PICO PARA TORCHA MIG BW25AK - M6 28 DIÁMETRO 1,2 MM.	blister x 20 u.	21%	x u.
DOG49026	CUELLO CURVO (CUERPO) PARA TORCHA MIG BW25AK	x u.	21%	x u.
DOG49029	DIFUSOR PARA TORCHA MIG BW25AK	bolsa x 20 u.	21%	x u.








REPUESTOS PARA TORCHAS MIG-MAG BW36KD

				
DOG49032	TOBERA PARA TORCHA MIG BW36KD DIÁMETRO 12 MM.	bolsa x 5 u.	21%	x u.
DOG49033	TOBERA PARA TORCHA MIG BW36KD DIÁMETRO 16 MM.	bolsa x 5 u.	21%	x u.
DOG49034	TOBERA PARA TORCHA MIG BW36KD DIÁMETRO 19 MM.	bolsa x 5 u.	21%	x u.
DOG49037	PICO PARA TORCHA MIG BW36KD - M8 30 DIÁMETRO 0,8 MM.	blister x 10 u.	21%	x u.
DOG49038	PICO PARA TORCHA MIG BW36KD - M8 30 DIÁMETRO 1,0 MM.	blister x 10 u.	21%	x u.
DOG49039	PICO PARA TORCHA MIG BW36KD - M8 30 DIÁMETRO 1,2 MM.	blister x 10 u.	21%	x u.
DOG49042	DIFUSOR PARA TORCHA MIG BW36KD	caja x 10 u.	21%	x u.
DOG49045	CUELLO CURVO (CUERPO) PARA TORCHA MIG BW36KD	x u.	21%	x u.



REPUESTOS PARA TORCHAS MIG-MAG BW501D

			
DOG49048 TOBERA PARA TORCHA MIG BW501D DIÁMETRO 14 MM.	bolsa x 5 u.	21%	x u.
DOG49049 TOBERA PARA TORCHA MIG BW501D DIÁMETRO 16 MM.	bolsa x 5 u.	21%	x u.
DOG49050 TOBERA PARA TORCHA MIG BW501D DIÁMETRO 19 MM.	bolsa x 5 u.	21%	x u.
DOG49053 PORTA PICO PARA TORCHA MIG BW501D - M8 25 MM. LARGO	bolsa x 20 u.	21%	x u.
DOG49054 PORTA PICO PARA TORCHA MIG BW501D - M8 29 MM. LARGO	bolsa x 20 u.	21%	x u.
DOG49057 DIFUSOR PARA TORCHA MIG BW501D	caja x 10 u.	21%	x u.
DOG49060 CUELLO CURVO (CUERPO) PARA TORCHA MIG BW501D	x u.	21%	x u.



REPUESTOS PARA TORCHAS TIG WP9FV

			
DOG49130 PORTA ELECTRODOS PARA TORCHA TIG WP9FV DIÁMETRO 0,5 MM.	bolsa x 20 u.	21%	x u.
DOG49133 PORTA ELECTRODOS PARA TORCHA TIG WP9FV DIÁMETRO 1,0 MM.	bolsa x 20 u.	21%	x u.
DOG49136 PORTA ELECTRODOS PARA TORCHA TIG WP9FV DIÁMETRO 1,6 MM.	bolsa x 20 u.	21%	x u.
DOG49139 PORTA ELECTRODOS PARA TORCHA TIG WP9FV DIÁMETRO 2,0 MM.	bolsa x 20 u.	21%	x u.
DOG49142 PORTA ELECTRODOS PARA TORCHA TIG WP9FV DIÁMETRO 2,4 MM.	bolsa x 20 u.	21%	x u.
DOG49145 GUIA PORTA ELECTRODOS PARA TORCHA TIG WP9FV DIÁMETRO 0,5 MM.	bolsa x 20 u.	21%	x u.
DOG49148 GUIA PORTA ELECTRODOS PARA TORCHA TIG WP9FV DIÁMETRO 1,0 MM.	bolsa x 20 u.	21%	x u.
DOG49151 GUIA PORTA ELECTRODOS PARA TORCHA TIG WP9FV DIÁMETRO 1,6 MM.	bolsa x 20 u.	21%	x u.
DOG49154 GUIA PORTA ELECTRODOS PARA TORCHA TIG WP9FV DIÁMETRO 2,0 MM.	bolsa x 20 u.	21%	x u.
DOG49157 GUIA PORTA ELECTRODOS PARA TORCHA TIG WP9FV DIÁMETRO 2,4 MM.	bolsa x 20 u.	21%	x u.
DOG49160 ADAPTADOR (ANILLO) 45-V-43 PARA TORCHA TIG WP9FV DIÁMETRO 1,6 MM.	caja x 10 u.	21%	x u.
DOG49163 ADAPTADOR (ANILLO) 45-V-44 PARA TORCHA TIG WP9FV DIÁMETRO 2,4 MM.	caja x 10 u.	21%	x u.
DOG49166 CABEZA DE TORCHA TIG WP9FV	x u.	21%	x u.
DOG49169 CERAMICA PARA TORCHA TIG WP9FV DIÁMETRO 6 MM.	caja x 10 u.	21%	x u.
DOG49172 CERAMICA PARA TORCHA TIG WP9FV DIÁMETRO 8 MM.	caja x 10 u.	21%	x u.
DOG49175 CERAMICA PARA TORCHA TIG WP9FV DIÁMETRO 10 MM.	caja x 10 u.	21%	x u.
DOG49178 CERAMICA PARA TORCHA TIG WP9FV DIÁMETRO 11 MM.	caja x 10 u.	21%	x u.
DOG49181 CERAMICA PARA TORCHA TIG WP9FV DIÁMETRO 13 MM.	caja x 10 u.	21%	x u.
DOG50150 ADAPTADOR 35 -50 PARA TORCHA TIG (DE 13 A 9 MM.)	bolsa x 2 u.	21%	x u.



DOG49130 AL 49142



DOG49145 AL 49157



DOG49160 al 49163



DOG49166



DOG49169 AL 49181




DOG50150

REPUESTOS PARA TORCHAS TIG WP17FV / WP18FV




DOG49074	PORTA ELECTRODOS PARA TORCHA TIG WP17FV / WP18FV DIÁMETRO 0,5 MM.	bolsa x 20 u.	21%	x u.
DOG49075	PORTA ELECTRODOS PARA TORCHA TIG WP17FV / WP18FV DIÁMETRO 1,0 MM.	bolsa x 20 u.	21%	x u.
DOG49076	PORTA ELECTRODOS PARA TORCHA TIG WP17FV / WP18FV DIÁMETRO 1,6 MM.	bolsa x 20 u.	21%	x u.
DOG49077	PORTA ELECTRODOS PARA TORCHA TIG WP17FV / WP18FV DIÁMETRO 2,0 MM.	bolsa x 20 u.	21%	x u.
DOG49078	PORTA ELECTRODOS PARA TORCHA TIG WP17FV / WP18FV DIÁMETRO 2,4 MM.	bolsa x 20 u.	21%	x u.
DOG49088	GUIA PORTA ELECTRODOS PARA TORCHA TIG WP17FV / WP18FV DIÁMETRO 0,5 MM.	bolsa x 20 u.	21%	x u.
DOG49091	GUIA PORTA ELECTRODOS PARA TORCHA TIG WP17FV / WP18FV DIÁMETRO 1,0 MM.	bolsa x 20 u.	21%	x u.
DOG49094	GUIA PORTA ELECTRODOS PARA TORCHA TIG WP17FV / WP18FV DIÁMETRO 1,6 MM.	bolsa x 20 u.	21%	x u.
DOG49097	GUIA PORTA ELECTRODOS PARA TORCHA TIG WP17FV / WP18FV DIÁMETRO 2,0 MM.	bolsa x 20 u.	21%	x u.
DOG49100	GUIA PORTA ELECTRODOS PARA TORCHA TIG WP17FV / WP18FV DIÁMETRO 2,4 MM.	bolsa x 20 u.	21%	x u.
DOG49103	ADAPTADOR (ANILLO) 45-V-116 PARA TORCHA TIG WP17FV / WP18FV DIAMETRO 1,6 MM.	caja x 10 u.	21%	x u.
DOG49106	ADAPTADOR (ANILLO) 45-V-64 PARA TORCHA TIG WP17FV / WP18FV DIÁMETRO 2,4 MM.	caja x 10 u.	21%	x u.
DOG49109	CABEZA DE TORCHA TIG WP17FV	x u.	21%	x u.
DOG49112	CABEZA DE TORCHA TIG WP18FV	x u.	21%	x u.
DOG49115	CERAMICA PARA TORCHA TIG WP17FV / WP18FV DIÁMETRO 6 MM.	caja x 10 u.	21%	x u.
DOG49118	CERAMICA PARA TORCHA TIG WP17FV / WP18FV DIÁMETRO 8 MM.	caja x 10 u.	21%	x u.
DOG49121	CERAMICA PARA TORCHA TIG WP17FV / WP18FV DIÁMETRO 10 MM.	caja x 10 u.	21%	x u.
DOG49124	CERAMICA PARA TORCHA TIG WP17FV / WP18FV DIÁMETRO 11 MM.	caja x 10 u.	21%	x u.
DOG49127	CERAMICA PARA TORCHA TIG WP17FV / WP18FV DIÁMETRO 13 MM.	caja x 10 u.	21%	x u.



DOG49074 AL 49078



DOG49088 AL 49100



DOG49103



DOG49106





DOG49109 AL 49112






DOG49115 al 49127

FAJAS LUMBARES

			
DOG24025 FAJA PROTECTORA LUMBAR "HERCULES" TALLE 1	x u.	21%	x u.
DOG24026 FAJA PROTECTORA LUMBAR "HERCULES" TALLE 2	x u.	21%	x u.
DOG24027 FAJA PROTECTORA LUMBAR "HERCULES" TALLE 3	x u.	21%	x u.
DOG24028 FAJA PROTECTORA LUMBAR "HERCULES" TALLE 4	x u.	21%	x u.
DOG24029 FAJA PROTECTORA LUMBAR "HERCULES" TALLE 5	x u.	21%	x u.
DOG24030 FAJA PROTECTORA LUMBAR "HERCULES" TALLE 6	x u.	21%	x u.






AGROPOL

			
DOG38054 AGROPOL NEGRO 4 x 50 METROS 200 MICRONES	x rollo	21%	x u.
DOG38102 AGROPOL NEGRO 2 x 100 METROS 100 MICRONES	x rollo	21%	x u.
DOG38103 AGROPOL NEGRO 3 x 100 METROS 100 MICRONES	x rollo	21%	x u.
DOG38104 AGROPOL NEGRO 4 x 100 METROS 100 MICRONES	x rollo	21%	x u.



CINTAS DEMARCAACION

- DOG25010** ROLLO DEMARCAACION PELIGRO DOBLE FAZ 100M
- DOG25015** ROLLO DEMARCAACION PELIGRO DOBLE FAZ 200M




		
x u.	21%	x u.
x u.	21%	x u.



DELANTALES Y CAMPERAS DESCARNE

- DOG26101** DELANTAL DESCARNE 70 X 100 ENTERO
- DOG26103** DELANTAL DESCARNE 60 X 120 ENTERO
- DOG26104** DELANTAL DESCARNE 60 X 90 CON REFUERZO ENTERO
- DOG26105** DELANTAL DESCARNE 70 X 110 CON REFUERZO
- DOG26106** DELANTAL DESCARNE 60 X 90 CON PLOMO
- DOG26107** DELANTAL DESCARNE 60 X 90 CON GOMA EMPLOMADA

- DOG26201** CAMPERA DESCARNE TALLE M (1202)
- DOG26202** CAMPERA DESCARNE TALLE L (1203)
- DOG26203** CAMPERA DESCARNE TALLE XL (1204)
- DOG26204** CAMPERA DESCARNE TALLE XXL (1205)
- DOG26205** CAMPERA DESCARNE TALLE XXXL (1205)

		
x u.	21%	x u.
x u.	21%	x u.
x u.	21%	x u.
x u.	21%	x u.
x u.	21%	x u.
x u.	21%	x u.
x u.	21%	x u.
x u.	21%	x u.
x u.	21%	x u.



DELANTAL DESCARNE



CAMPERA DESCARNE

GUANTES INDUSTRIALES

				
DOG17000	GUANTE COMBINADO JEANS Y DESCARNE REFUERZO PALMAR	x 12 u.	21%	x u.
DOG17100	GUANTE MEDIO PASEO VAQUETA FINA 1° CALIDAD	x 12 u.	21%	x u.
DOG17103	GUANTE MEDIO PASEO VAQUETA FORRADO	x 12 u.	21%	x u.
DOG17115	GUANTE AMERICANO DESCARNE PUÑO CORTO REFUERZO PALMAR	x 12 u.	21%	x u.
DOG17119	GUANTE AMERICANO DESCARNE REFUERZO PALMAR PUÑO LARGO	x 12 u.	21%	x u.
DOG17256	GUANTE SOLDADOR CERTIFICADO REFORZADO DEDOS Y PALMA	x 12 u.	21%	x u.
DOG17260	GUANTE SOLDADOR FORRADO CON KEVLAR	x 12 u.	21%	x u.
DOG30275	GUANTE ALGODON POLIESTER MOTEADO CON CERTIFICADO	x 10 u.	21%	x u.
DOG30280	GUANTE MOTEADO INDUSTRIAL AMARILLO	x 10 u.	21%	x u.
DOG30285	GUANTE TEJIDO ALGODON REFORZADO 4 CABOS	x 10 u.	21%	x u.
DOG30286	GUANTE ALGODON POLIESTER MOTEADO CERTIFICADO GRIS	x 10 u.	21%	x u.
DOG30310	GUANTE CERTIFICADO PARA FILETEAR PESCADO	x 10 u.	21%	x u.
DOG30320	GUANTE TERRY CLOTH PESADO CERTIFICADO	x 10 u.	21%	x u.
DOG30330	GUANTE TERRY CLOTH PESADO MOTEADO CERTIFICADO	x 10 u.	21%	x u.
DOG30340	GUANTE DE ABRIGO ACRILICO	x 10 u.	21%	x u.
DOG30362	GUANTE MONDONGO PUÑO SEGURIDAD NACIONAL NORMALIZADO	x 10 u.	21%	x u.
DOG30375	GUANTE TERRY PARA USO DE MOTOSIERRA Y DESMALEZADORA CERTIFICADO	x 10 u.	21%	x u.



DOG17000



DOG17100



DOG17103



DOG17115



DOG17119



DOG17256



DOG17260



DOG30275



DOG30280



DOG30285



DOG30286



DOG30310



DOG30320



DOG30330



DOG30340



DOG30362



DOG30375

ZAPATO DE SEGURIDAD PREMIUM

NEGRO

 x u.  21%  x u.

- | | | | |
|----------|----------|----------|----------|
| DOG41036 | TALLE 36 | DOG41043 | TALLE 43 |
| DOG41037 | TALLE 37 | DOG41044 | TALLE 44 |
| DOG41038 | TALLE 38 | DOG41045 | TALLE 45 |
| DOG41039 | TALLE 39 | DOG41046 | TALLE 46 |
| DOG41040 | TALLE 40 | DOG41047 | TALLE 47 |
| DOG41041 | TALLE 41 | DOG41048 | TALLE 48 |
| DOG41042 | TALLE 42 | | |

MARRON

 x u.  21%  x u.

- | | | | |
|----------|----------|----------|----------|
| DOG41138 | TALLE 38 | DOG41144 | TALLE 44 |
| DOG41139 | TALLE 39 | DOG41145 | TALLE 45 |
| DOG41140 | TALLE 40 | | |
| DOG41141 | TALLE 41 | | |
| DOG41142 | TALLE 42 | | |
| DOG41143 | TALLE 43 | | |



BOTIN DE SEGURIDAD PREMIUM

NEGRO

 x u.  21%  x u.

- | | | | |
|----------|----------|----------|----------|
| DOG41235 | TALLE 35 | DOG41242 | TALLE 42 |
| DOG41236 | TALLE 36 | DOG41243 | TALLE 43 |
| DOG41237 | TALLE 37 | DOG41244 | TALLE 44 |
| DOG41238 | TALLE 38 | DOG41245 | TALLE 45 |
| DOG41239 | TALLE 39 | DOG41246 | TALLE 46 |
| DOG41240 | TALLE 40 | DOG41247 | TALLE 47 |
| DOG41241 | TALLE 41 | | |

MARRON

 x u.  21%  x u.

- | | | | |
|----------|----------|----------|----------|
| DOG41335 | TALLE 35 | DOG41342 | TALLE 42 |
| DOG41336 | TALLE 36 | DOG41343 | TALLE 43 |
| DOG41337 | TALLE 37 | DOG41344 | TALLE 44 |
| DOG41338 | TALLE 38 | DOG41345 | TALLE 45 |
| DOG41339 | TALLE 39 | | |
| DOG41340 | TALLE 40 | | |
| DOG41341 | TALLE 41 | | |



ZAPATO DE SEGURIDAD ECO

NEGRO



x u.



21%



x u.

DOG42037 TALLE 37
DOG42038 TALLE 38
DOG42039 TALLE 39
DOG42040 TALLE 40
DOG42041 TALLE 41
DOG42042 TALLE 42

DOG42043 TALLE 43
DOG42044 TALLE 44
DOG42045 TALLE 45
DOG42046 TALLE 46
DOG42047 TALLE 47

MARRON



x u.



21%



x u.

DOG42137 TALLE 37
DOG42138 TALLE 38
DOG42139 TALLE 39
DOG42140 TALLE 40
DOG42141 TALLE 41
DOG42142 TALLE 42

DOG42143 TALLE 43
DOG42144 TALLE 44
DOG42145 TALLE 45
DOG42146 TALLE 46
DOG42147 TALLE 47



BOTIN DE SEGURIDAD ECO

NEGRO



x u.



21%



x u.

DOG42237 TALLE 37
DOG42238 TALLE 38
DOG42239 TALLE 39
DOG42240 TALLE 40
DOG42241 TALLE 41
DOG42242 TALLE 42

DOG42243 TALLE 43
DOG42244 TALLE 44
DOG42245 TALLE 45
DOG42246 TALLE 46
DOG42247 TALLE 47

MARRON



x u.



21%



x u.

DOG42337 TALLE 37
DOG42338 TALLE 38
DOG42339 TALLE 39
DOG42340 TALLE 40
DOG42341 TALLE 41
DOG42342 TALLE 42

DOG42343 TALLE 43
DOG42344 TALLE 44
DOG42345 TALLE 45
DOG42346 TALLE 46
DOG42347 TALLE 47



BOTAS INDUSTRIALES



DOG19039	TALLE 37/8	x u.	21%	x u.
DOG19040	TALLE 39/40	x u.	21%	x u.
DOG19041	TALLE 41	x u.	21%	x u.
DOG19042	TALLE 42	x u.	21%	x u.
DOG19043	TALLE 43	x u.	21%	x u.
DOG19044	TALLE 44	x u.	21%	x u.
DOG19045	TALLE 45/46	x u.	21%	x u.





PRECINTOS DE NYLON

 bolsa x 100 u.  21%  x bolsa

DOG05000	2,5 X 100 NATURAL	DOG05025	4,8 X 380 NATURAL	DOG05045	2,5 X 100 NEGRO	DOG05075	7,6 X 300 NEGRO
DOG05001	2,5 X 150 NATURAL	DOG05030	7,6 X 300 NATURAL	DOG05046	2,5 X 150 NEGRO	DOG05081	7,6 X 400 NEGRO
DOG05005	3,6 X 150 NATURAL	DOG05036	7,6 X 400 NATURAL	DOG05050	3,6 X 150 NEGRO	DOG05082	7,6 X 500 NEGRO
DOG05006	3,6 X 200 NATURAL	DOG05037	7,6 X 500 NATURAL	DOG05051	3,6 X 200 NEGRO	DOG05085	8,8 X 500 NEGRO
DOG05007	3,6 X 250 NATURAL	DOG05040	8,8 X 500 NATURAL	DOG05052	3,6 X 250 NEGRO	DOG05086	8,8 X 610 NEGRO
DOG05010	4,8 X 180 NATURAL	DOG05041	8,8 X 610 NATURAL	DOG05060	4,8 X 200 NEGRO	DOG05090	12,4 X 650 NEGRO
DOG05015	4,8 X 200 NATURAL	DOG05042	12,4 X 650 NATURAL	DOG05061	4,8 X 250 NEGRO	DOG05091	12,4 X 880 NEGRO
DOG05016	4,8 X 250 NATURAL	DOG05043	12,4 X 880 NATURAL	DOG05065	4,8 X 300 NEGRO	DOG05092	12,4 X 1000 NEGRO
DOG05020	4,8 X 300 NATURAL	DOG05044	12,4 X 1000 NATURAL	DOG05070	4,8 X 380 NEGRO		



MANGUERAS DE RIEGO

 x u.  21%  x rollo

- DOG18050 MANGUERA REFORZADA 1/2" X 15
- DOG18055 MANGUERA REFORZADA 1/2" X 25
- DOG18060 MANGUERA REFORZADA 1/2" X 50
- DOG18065 MANGUERA REFORZADA 1/2" X 250
- DOG18070 MANGUERA REFORZADA 3/4" X 25
- DOG18075 MANGUERA REFORZADA 3/4" X 50
- DOG18080 MANGUERA REFORZADA 3/4" X 150
- DOG18085 MANGUERA REFORZADA 1" X 25
- DOG18090 MANGUERA REFORZADA 1" X 50

- DOG18100 MANGUERA SUPER REFORZADA 1/2" X 15
- DOG18105 MANGUERA SUPER REFORZADA 1/2" X 25
- DOG18110 MANGUERA SUPER REFORZADA 1/2" X 50
- DOG18115 MANGUERA SUPER REFORZADA 3/4" X 25
- DOG18120 MANGUERA SUPER REFORZADA 3/4" X 50
- DOG18125 MANGUERA SUPER REFORZADA 1" X 25
- DOG18130 MANGUERA SUPER REFORZADA 1" X 50



DOG18060



DOG18110

- DOG18091 REFORZADA PREMIUM BCO/ROJO 1/2" X 15
- DOG18092 REFORZADA PREMIUM BCO/ROJO 1/2" X 25
- DOG18093 REFORZADA PREMIUM BCO/ROJO 1/2" X 50
- DOG18094 REFORZADA PREMIUM BCO/ROJO 1/2" X 250
- DOG18095 REFORZADA PREMIUM BCO/ROJO 3/4" X 25
- DOG18096 REFORZADA PREMIUM BCO/ROJO 3/4" X 50
- DOG18097 REFORZADA PREMIUM BCO/ROJO 3/4" X 150
- DOG18098 REFORZADA PREMIUM BCO/ROJO 1" X 25
- DOG18099 REFORZADA PREMIUM BCO/ROJO 1" X 50






DOG18091/99

MANGUERA PRESION AIRE AGUA

 x u.  21%  x rollo

- DOG18200 MANGUERA PRESION 6 X 50
- DOG18205 MANGUERA PRESION 8 X 50
- DOG18210 MANGUERA PRESION 10 X 50
- DOG18215 MANGUERA PRESION 13 X 50
- DOG18220 MANGUERA PRESION 16 X 50
- DOG18225 MANGUERA PRESION 19 X 25
- DOG18230 MANGUERA PRESION 25 X 25

MANGUERA CRISTAL FLEXIBLE

 x u.  21%  x rollo

- | | |
|-----------------|------------------|
| DOG18240 3 X 6 | DOG18249 8 X 12 |
| DOG18241 4 X 6 | DOG18250 9 X 11 |
| DOG18242 4 X 7 | DOG18251 9 X 12 |
| DOG18243 5 X 8 | DOG18252 10 X 14 |
| DOG18244 6 X 8 | DOG18253 12 X 16 |
| DOG18245 6 X 9 | DOG18254 14 X 18 |
| DOG18246 7 X 10 | DOG18255 16 X 20 |
| DOG18247 8 X 10 | DOG18256 19 X 25 |
| DOG18248 8 X 11 | DOG18257 25 X 31 |






DOG18200



DOG18240

TANZAS

				
DOG28120	TANZA REDONDA Ø 2 MM. X 15 M. BLISTER	blister x 10 u.	21%	x blister
DOG28125	TANZA REDONDA Ø 2.5 MM. X 15 M. BLISTER	blister x 5 u.	21%	x blister
DOG28140	TANZA CUADRADA Ø 2.5 MM. X 15 M. BLISTER	blister x 5 u.	21%	x blister
DOG28215	TANZA REDONDA Ø 1,5 MM. BOBINA	bobina x 1 kg.	21%	x kg.
DOG28220	TANZA REDONDA Ø 2 MM. BOBINA	bobina x 1 kg.	21%	x kg.
DOG28225	TANZA REDONDA Ø 2,5 MM. BOBINA	bobina x 1 kg.	21%	x kg.
DOG28230	TANZA REDONDA Ø 3 MM. BOBINA	bobina x 1 kg.	21%	x kg.
DOG28315	TANZA CUADRADA Ø 1,5 MM. BOBINA	bobina x 1 kg.	21%	x kg.
DOG28320	TANZA CUADRADA Ø 2,0 MM. BOBINA	bobina x 1 kg.	21%	x kg.
DOG28325	TANZA CUADRADA Ø 2,5 MM. BOBINA	bobina x 1 kg.	21%	x kg.
DOG28330	TANZA CUADRADA Ø 3,0 MM. BOBINA	bobina x 1 kg.	21%	x kg.
DOG28345	TANZA REDONDA Ø 2,5 MM. BOBINA A GRANEL	bobina x 8 kg.	21%	x kg.
DOG28346	TANZA REDONDA Ø 3 MM. BOBINA A GRANEL	bobina x 8 kg.	21%	x kg.
DOG28355	TANZA CUADRADA Ø 2,5 MM. BOBINA A GRANEL	bobina x 8 kg.	21%	x kg.
DOG28356	TANZA CUADRADA Ø 3,0 MM. BOBINA A GRANEL	bobina x 8 kg.	21%	x kg.



CADENAS GALVANIZADAS



DOG23325	Nº 25	balde x 12,5 kg.	21%	x u.
DOG23330	Nº 30	balde x 12,5 kg.	21%	x u.
DOG23335	Nº 35	balde x 12,5 kg.	21%	x u.
DOG23340	Nº 40	balde x 25 kg.	21%	x u.
DOG23345	Nº 45	balde x 25 kg.	21%	x u.
DOG23350	Nº 50	balde x 25 kg.	21%	x u.
DOG23355	Nº 55	balde x 25 kg.	21%	x u.
DOG23360	Nº 60	balde x 25 kg.	21%	x u.
DOG23370	Nº 70	balde x 25 kg.	21%	x u.
DOG23380	Nº 80	balde x 25 kg.	21%	x u.
DOG23390	Nº 90	balde x 50 kg.	21%	x u.
DOG23391	Nº 100	balde x 50 kg.	21%	x u.
DOG23392	Nº 120	balde x 50 kg.	21%	x u.
DOG23393	Nº 130	balde x 50 kg.	21%	x u.
DOG23394	Nº 140	balde x 50 kg.	21%	x u.



TABLA DE MEDIDAS EN MM.


CADENA DERECHA Nº	MEDIDAS EXTERIORES			PESO X M. J. X KILO			CARGA UTIL	CADENA DERECHA Nº	MEDIDAS EXTERIORES			PESO X M. J. X KILO			CARGA UTIL
	ANCHO EXTERIOR	LARGO	PASO	KG./M..	M./KG.	KG.			ANCHO EXTERIOR	LARGO	PASO	KG./M..	M./KG.	KG.	
25	10	19	14	0,11	9,00	60	80	30	49	33	1,22	0,82	570		
30	11	22	16	0,17	5,81	70	90	34	56	38	1,57	0,64	720		
35	13	26	19	0,22	4,50	110	100	37	60	40	1,92	0,52	900		
40	15	27	19	0,32	3,12	140	110	40	67	45	2,41	0,41	1080		
45	17	33	24	0,4	2,50	180	120	45	68	44	2,98	0,34	1200		
50	19	36	26	0,47	2,13	220	130	47	75	49	3,6	0,28	1520		
55	21	38	27	0,55	1,82	270	140	50	76	48	4,04	0,24	1770		
60	23	38	26	0,7	1,45	320	160	56	88	56	4,59	0,22	2300		
70	27	42	28	0,98	1,03	440	200	70	110	70	8,19	0,122	3500		




CABLES DE ACERO




DOG32015	1,5 MM. 1 X 19	rollo x 200 m.	21%	x m.
DOG32018	1,8 MM. 1 X 19	rollo x 200 m.	21%	x m.
DOG32020	2,0 MM. 1 X 19	rollo x 200 m.	21%	x m.
DOG32025	2,5 MM. 1 X 19	rollo x 200 m.	21%	x m.
DOG32030	3,0 MM. 6 X 19	rollo x 100 m.	21%	x m.
DOG32040	4,0 MM. 6 X 19	rollo x 100 m.	21%	x m.
DOG32050	5,0 MM. 6 X 19	rollo x 100 m.	21%	x m.
DOG32060	6,0 MM. 6 X 19	rollo x 100 m.	21%	x m.
DOG32080	8,0 MM. 6 X 19	rollo x 50 m.	21%	x m.
DOG32095	9,5 MM. 6 X 19	rollo x 50 m.	21%	x m.
DOG32130	13 MM. 6 X 19	rollo x 50 m.	21%	x m.
DOG33020	2,0 MM. 6 X 7	rollo x 200 m.	21%	x m.
DOG33025	2,5 MM. 6 X 7	rollo x 200 m.	21%	x m.
DOG33030	3,0 MM. 6 X 7	rollo x 100 m.	21%	x m.
DOG33040	4,0 MM. 6 X 7	rollo x 100 m.	21%	x m.
DOG33050	5,0 MM. 6 X 7	rollo x 100 m.	21%	x m.
DOG33060	6,0 MM. 6 X 7	rollo x 100 m.	21%	



CABLE 1 X 19
EN GENERAL CABLE
PARA COMANDOS



CABLE 6 X 19
CABLE
EXTRA FLEXIBLE



CABLE 6 X 7
CABLE
DE USO GENERAL



TENSORES GALVANIZADOS OJO-GANCHO

 x u.  21%  x u.

DOG35005	5 MM.	DOG35016	16 MM.
DOG35006	6 MM.	DOG35018	18 MM.
DOG35008	8 MM.	DOG35020	20 MM.
DOG35010	10 MM.	DOG35022	22 MM.
DOG35012	12 MM.	DOG35024	24 MM.
DOG35014	14MM.	DOG35050	28 MM.



GRAMPAS PRENSACABLE GALVANIZADAS

 x u.  21%  x u.

DOG35100	1/8"	DOG35130	1/2"
DOG35105	3/16"	DOG35135	9/16"
DOG35110	1/4"	DOG35140	5/8"
DOG35115	5/16"	DOG35145	3/4"
DOG35120	3/8"	DOG35150	7/8"
DOG35125	7/16"	DOG35155	1"



GUARDACABOS PARA CABLE GALVANIZADOS

DOG35200	1/8"	DOG35225	1/2"
DOG35205	3/16"	DOG35230	5/8"
DOG35210	1/4"	DOG35235	3/4"
DOG35215	5/16"	DOG35240	7/8"
DOG35220	3/8"	DOG35245	1"



GRILLETES GALVANIZADOS

RECTOS




DOG35300	3/16"
DOG35305	1/4"
DOG35310	5/16"
DOG35315	3/8"
DOG35320	7/16"
DOG35325	1/2"
DOG35330	5/8"
DOG35335	3/4"
DOG35340	7/8"
DOG35345	1"

CORAZON

DOG35400	3/16"
DOG35405	1/4"
DOG35410	5/16"
DOG35415	3/8"
DOG35420	7/16"
DOG35425	1/2"
DOG35430	5/8"
DOG35435	3/4"
DOG35440	7/8"
DOG35445	1"



SOGAS TRENZADAS DE POLIPROPILENO

	KG. X ROLLO				
DOG26002	2 MM.	1 KG.	rollos x 400 m.	21%	x m.
DOG26003	3 MM.	1,5 KG.	rollos x 200 m.	21%	x m.
DOG26004	4 MM.	1,9 KG.	rollos x 200 m.	21%	x m.
DOG26005	5 MM.	1,8 KG.	rollos x 150 m.	21%	x m.
DOG26006	6 MM.	1,7 KG.	rollos x 100 m.	21%	x m.
DOG26008	8 MM.	3 KG.	rollos x 100 m.	21%	x m.
DOG26010	10 MM.	4,5 KG.	rollos x 100 m.	21%	x m.
DOG26012	12 MM.	6,4 KG.	rollos x 100 m.	21%	x m.
DOG26014	14 MM.	9,5 KG.	rollos x 100 m.	21%	x m.
DOG26016	16 MM.	13 KG.	rollos x 100 m.	21%	x m.
DOG26018	18 MM.	16 KG.	rollos x 100 m.	21%	x m.
DOG26020	20 MM.	20 KG.	rollos x 100 m.	21%	x m.
DOG26022	22 MM.	24 KG.	rollos x 100 m.	21%	x m.
DOG26025	25 MM.	30 KG.	rollos x 100 m.	21%	x m.






CINTAS PARA PERSIANA DE ALGODON

				
DOG04611	BLANCA REFORZADA	rollo x 100 m.	21%	x m.
DOG04612	VERDE REFORZADA	rollo x 100 m.	21%	x m.






CINTAS DE P.T.F.E.

				
DOG15600	ESPESOR 0,05 MM. 1/2 X 10	pack x 10 u.	21%	x u.
DOG15610	ESPESOR 0,05 MM. 1/2 X 20	pack x 10 u.	21%	x u.
DOG15620	ESPESOR 0,05 MM. 3/4 X 10	pack x 10 u.	21%	x u.
DOG15630	ESPESOR 0,05 MM. 3/4 X 20	pack x 10 u.	21%	x u.
DOG16000	ESPESOR 0,075 MM. 1/2 X 10	pack x 10 u.	21%	x u.
DOG16005	ESPESOR 0,075 MM. 1/2 X 20	pack x 10 u.	21%	x u.
DOG16010	ESPESOR 0,075 MM. 3/4 X 10	pack x 10 u.	21%	x u.
DOG16015	ESPESOR 0,075 MM. 3/4 X 20	pack x 10 u.	21%	x u.
DOG16020	ESPESOR 0,075 MM. 1 X 10	pack x 10 u.	21%	x u.
DOG16025	ESPESOR 0,075 MM. 1 X 20	pack x 10 u.	21%	x u.






TEJIDOS MOSQUITEROS PLASTICO GRIS

				
DOG37460	0,80 M. x 50 M.	rollo x 50 m.	21%	x u.
DOG37461	1,00 M. x 50 M.	rollo x 50 m.	21%	x u.
DOG37462	1,20 M. x 50 M.	rollo x 50 m.	21%	x u.
DOG37463	1,50 M. x 50 M.	rollo x 50 m.	21%	x u.







CERRAMIENTOS CUADRADO NEGRO

				
DOG37470	10 X 10 1 M. X 50 M.	rollo x 50 m.	21%	x u.
DOG37475	20 X 20 1 M. X 50 M.	rollo x 50 m.	21%	x u.



CERRAMIENTOS ROMBO NEGRO

				
DOG37480	Nº2 1,00 M. X 50 M.	rollo x 50 m.	21%	x u.
DOG37485	Nº2 1,50 M. X 50 M.	rollo x 50 m.	21%	x u.
DOG37490	Nº4 1,00 M. x 50 M.	rollo x 50 m.	21%	x u.
DOG37495	Nº4 1,50 M. X 50 M.	rollo x 50 m.	21%	x u.






MALLA DE SEGURIDAD NARANJA




				
DOG37500	PARA CONSTRUCCION	rollo x 45 m.	21%	x u.






DISCOS DE CORTE PARA ACERO AL CARBONO Y ACERO INOXIDABLE

				
DOG04650	115 X 0,8 X 22,2 LATA X 10 U.	pack de 20 latas x 10 u.	21%	x u.
DOG04651	115 X 1,0 X 22,2 LATA X 10 U.	pack de 20 latas x 10 u.	21%	x u.
DOG04652	115 X 1,6 X 22,2 LATA X 10 U.	pack de 20 latas x 10 u.	21%	x u.
DOG04670	115 X 0,8 X 22,2 LATA X 50 U.	pack de 4 latas x 50 u.	21%	x u.
DOG04671	115 X 1,0 X 22,2 LATA X 50 U.	pack de 4 latas x 50 u.	21%	x u.
DOG04672	115 X 1,6 X 22,2 LATA X 50 U.	pack de 4 latas x 50 u.	21%	x u.
DOG04685	180 X 1,6 X 22,2 CAJA X 25 U.	caja de 25 u.	21%	x u.
DOG04686	230 X 2,0 X 22,2 CAJA X 25 U.	caja de 25 u.	21%	x u.

DISCOS DE CORTE CENTRO DEPRIMIDO PARA METAL

				
DOG04689	115 X 3,2 X 22,2 CAJA X 50 U.	caja x 50 u.	21%	x u.
DOG04690	115 X 5,0 X 22,2 CAJA X 25 U.	caja x 25 u.	21%	x u.
DOG04691	115 X 6,4 X 22,2 CAJA X 25 U.	caja x 25 u.	21%	x u.
DOG04692	180 X 3,2 X 22,2 CAJA X 25 U.	caja x 25 u.	21%	x u.
DOG04693	180 X 5,0 X 22,2 CAJA X 25 U.	caja x 25 u.	21%	x u.
DOG04694	180 X 6,4 X 22,2 CAJA X 25 U.	caja x 25 u.	21%	x u.
DOG04695	230 X 3,2 X 22,2 CAJA X 25 U.	caja x 25 u.	21%	x u.
DOG04696	230 X 6,4 X 22,2 CAJA X 10 U.	caja x 10 u.	21%	x u.

DISCOS DE CORTE PARA SENSITIVA

				
DOG04687	355 X 3,2 X 25,4 CAJA X 25 U.	caja x 25 u.	21%	x u.
DOG04688	405 X 3,2 X 25,4 CAJA X 25 U.	caja x 25 u.	21%	x u.



DISCOS FLAP OXIDO DE ALUMINIO

RESPALDO FIBRA



DOG04620	Ø115 GR 40	caja x 20 u.	21%	x u.
DOG04622	Ø115 GR 60		21%	x u.
DOG04624	Ø115 GR 80		21%	x u.
DOG04626	Ø115 GR 120		21%	x u.



DISCOS FLAP OXIDO DE ZIRCONIO

RESPALDO PLASTICO



DOG04628	Ø115 GR 40	caja x 20 u.	21%	x u.
DOG04630	Ø115 GR 60		21%	x u.
DOG04632	Ø115 GR 80		21%	x u.
DOG04634	Ø115 GR 120		21%	x u.






CEPILLOS CIRCULARES Y DE MANO



DOG31400	CEPILLO CIRCULAR DE ACERO 4 X 1	x 1 u.	21%	x u.
DOG31410	CEPILLO CIRCULAR DE ACERO 5 X 1	x 1 u.	21%	x u.
DOG31420	CEPILLO CIRCULAR DE ACERO 6 X 1	x 1 u.	21%	x u.
DOG31430	CEPILLO CIRCULAR DE ACERO 7 X 1	x 1 u.	21%	x u.
DOG31440	CEPILLO CIRCULAR DE ACERO 8 X 1	x 1 u.	21%	x u.
DOG31000	CEPILLO CON MANGO PLASTICO 4x19	x 12 u.	21%	x u.
DOG31010	CEPILLO SIN MANGO PLASTICO 6x19	x 12 u.	21%	x u.



DISCOS DIAMANTADOS

				
DOG55000	SEGMENTADO 4 1/2"	x 1 u.	21%	x u.
DOG55005	TURBO 4 1/2"	x 1 u.	21%	x u.
DOG55010	CONTINUO 4 1/2"	x 1 u.	21%	x u.
DOG55015	SEGMENTADO 7"	x 1 u.	21%	x u.
DOG55020	TURBO 7"	x 1 u.	21%	x u.
DOG55025	CONTINUO 7"	x 1 u.	21%	x u.
DOG55030	SEGMENTADO 9"	x 1 u.	21%	x u.
DOG55035	TURBO 9"	x 1 u.	21%	x u.
DOG55040	CONTINUO 9"	x 1 u.	21%	x u.
DOG55050	3 EN 1 4 1/2 "	x 1 u.	21%	x u.
DOG55060	3 EN 1 7"	x 1 u.	21%	x u.
DOG55065	3 EN 1 9"	x 1 u.	21%	x u.



DOG55060



SEGMENTADO

TURBO

CONTINUO






SIERRAS CIRCULARES CON DIENTE WIDIA MULTIPROPOSITO

 x u.  21%  x u.

DOG55175	115 MM. X 20 D.	DOG55225	230 MM. X 30 D.	DOG55265	250 MM. X 80 D.	DOG55305	350 MM. X 60 D.
DOG55180	115 MM. X 24 D.	DOG55230	230 MM. X 36 D.	DOG55270	300 MM. X 36 D.	DOG55310	350 MM. X 80 D.
DOG55185	115 MM. X 30 D.	DOG55233	230 MM. X 40 D.	DOG55273	300 MM. X 40 D.	DOG55315	350 MM. X 100 D.
DOG55190	115 MM. X 36 D.	DOG55235	230 MM. X 48 D.	DOG55275	300 MM. X 48 D.	DOG55320	400 MM. X 30 D.
DOG55195	115 MM. X 40 D.	DOG55240	230 MM. X 60 D.	DOG55280	300 MM. X 60 D.	DOG55325	400 MM. X 40 D.
DOG55200	180 MM. X 24 D.	DOG55245	230 MM. X 80 D.	DOG55285	300 MM. X 80 D.	DOG55326	400 MM. X 50 D.
DOG55205	180 MM. X 30 D.	DOG55250	250 MM. X 30 D.	DOG55290	300 MM. X 100 D.	DOG55330	400 MM. X 60 D.
DOG55210	180 MM. X 36 D.	DOG55255	250 MM. X 40 D.	DOG55295	350 MM. X 36 D.	DOG55335	400 MM. X 80 D.
DOG55215	180 MM. X 40 D.	DOG55260	250 MM. X 60 D.	DOG55300	350 MM. X 40 D.	DOG55340	400 MM. X 100 D.
DOG55220	180 MM. X 60 D.						






LINEA "DOGOTEX"

			
DOG04710 CARBO SURFACE BLEND (BORDO) 115X22 (BUJE 22) BY DOGOTEX	x u.	21%	x u.
DOG04711 RAPID STRIP NEGRO (DOGO) 115X22 (BUJE 22) BY DOGOTEX	x u.	21%	x u.
DOG04712 RAPID STRIP CARBO FIRE (NARANJA) 115X22 (BUJE 22) BY DOGOTEX	x u.	21%	x u.
DOG04713 SURFACE BLEND (BORDO) 115 X 5/8" (M14) BY DOGOTEX	x u.	21%	x u.
DOG04714 SURFACE STRIP NEGRO 115X 5/8 (M14) BY DOGOTEX	x u.	21%	x u.
DOG04715 RAPID STRIP FIRE (NARANJA) 4 1/2" X 5/8 (M14) BY DOGOTEX	x u.	21%	x u.
DOG04716 RUEDA DOGOTEXØ150X25XØ19MM FINO BORDEAUX	x u.	21%	x u.
DOG04718 RUEDA DOGOTEXØ150X25XØ19MM GRUESO NEGRO	x u.	21%	x u.
DOG04719 DISCO DE FIBRA NEGRO 180X22 (GRUESO) BY DOGOTEX	x u.	21%	x u.



GIRODISCOS OXIDO CERAMICO

				
DOG04840	GIRODISCO OXIDO CERAMICO GR36	x 1 u.	21%	x u.
DOG04841	GIRODISCO OXIDO CERAMICO GR50	x 1 u.	21%	x u.
DOG04842	GIRODISCO OXIDO CERAMICO GR60	x 1 u.	21%	x u.
DOG04843	GIRODISCO OXIDO CERAMICO GR80	x 1 u.	21%	x u.
DOG04845	GIRODISCO OXIDO CERAMICO GR120	x 1 u.	21%	x u.
DOG04850	SOPORTE SPEED LOCK TR 101mm (VASTAGO)	x 1 u.	21%	x u.
DOG04855	VÁSTAGO PARA GIRO DISCO 100x 1/4" SPEED LOCK 10	x 1 u.	21%	x u.



PAÑOS, ROLLOS, Y FIBRA DOGOTEX

				
DOG04800	PAÑO DOGOTEX BLANCO 150X230 MM	x 1 u.	21%	x u.
DOG04801	PAÑO DOGOTEX BORDO 150X230 MM	x 1 u.	21%	x u.
DOG04802	PAÑO DOGOTEX GRIS 150X230 MM	x 1 u.	21%	x u.
DOG04803	PAÑO DOGOTEX MARRON 150X230 MM	x 1 u.	21%	x u.
DOG04804	PAÑO DOGOTEX VERDE CLARO 150X230 MM	x 1 u.	21%	x u.
DOG04805	PAÑO DOGOTEX VERDE OSCURO 150X230 MM	x 1 u.	21%	x u.
DOG04810	REPUESTO ROLLO DOGOTEX 38MMX5M SUPER FINO GRIS	x 1 u.	21%	x u.
DOG04811	REPUESTO ROLLO DOGOTEX 38MMX5M MUY FINO BORDEAUX	x 1 u.	21%	x u.
DOG04812	REPUESTO ROLLO DOGOTEX 38MMX5M MEDIANO MARRON	x 1 u.	21%	x u.
DOG04820	ROLLO DOGOTEX 150X20000 VERDE CLARO	x 1 u.	21%	x u.
DOG04821	ROLLO DOGOTEX 150X10000 VERDE EXTRA FUERTE	x 1 u.	21%	x u.
DOG04806	FIBRA DOGOTEX 80X100MM LIMPIAPARRILLA	x 1 u.	21%	x u.



LIJAS MONTADAS OXIDO DE ALUMINIO

 x u.  21%  x u.

DOG04750	25 X 15 GRANO 40	DOG04760	35 X 15 GRANO 40	DOG04770	47 X 15 GRANO 40	DOG04780	70 X 20 GRANO 40
DOG04751	25 X 15 GRANO 60	DOG04761	35 X 15 GRANO 60	DOG04771	47 X 15 GRANO 60	DOG04781	70 X 20 GRANO 60
DOG04752	25 X 15 GRANO 80	DOG04762	35 X 15 GRANO 80	DOG04772	47 X 15 GRANO 80	DOG04782	70 X 20 GRANO 80
DOG04753	25 X 15 GRANO 100	DOG04763	35 X 15 GRANO 100	DOG04773	47 X 15 GRANO 100	DOG04783	70 X 20 GRANO 100
DOG04754	25 X 15 GRANO 120	DOG04764	35 X 15 GRANO 120	DOG04774	47 X 15 GRANO 120	DOG04784	70 X 20 GRANO 120
DOG04755	25 X 15 GRANO 150	DOG04765	35 X 15 GRANO 150	DOG04775	47 X 15 GRANO 150	DOG04785	70 X 20 GRANO 150
DOG04756	25 X 15 GRANO 180	DOG04766	35 X 15 GRANO 180	DOG04776	47 X 15 GRANO 180	DOG04786	70 X 20 GRANO 180
DOG04757	25 X 15 GRANO 220	DOG04767	35 X 15 GRANO 220	DOG04777	47 X 15 GRANO 220	DOG04787	70 X 20 GRANO 220
DOG04758	25 X 15 GRANO 280	DOG04768	35 X 15 GRANO 280	DOG04778	47 X 15 GRANO 280	DOG04788	70 X 20 GRANO 280
DOG04759	25 X 15 GRANO 400	DOG04769	35 X 15 GRANO 400	DOG04779	47 X 15 GRANO 400	DOG04789	70 X 20 GRANO 400

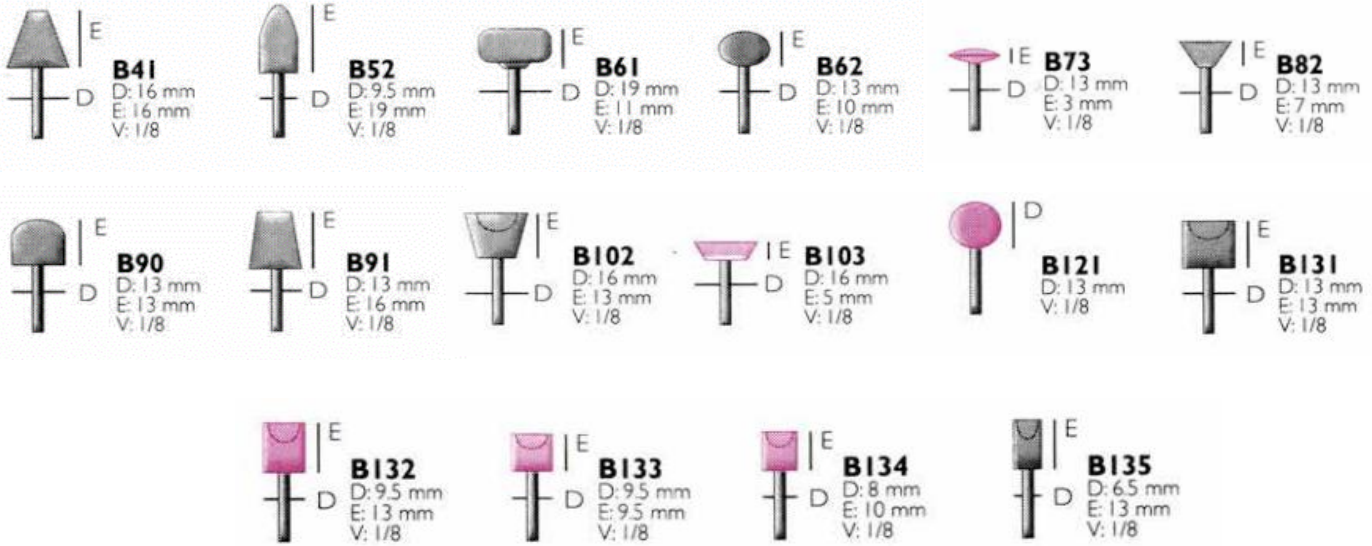


PUNTAS MONTADAS


bolsa x 10 u. 21% x u.

DOGA1001 GRIS A-1	DOGB1043 GRIS B-43	DOGB2133 ROSA B-133	DOGC1211 GRIS W-211
DOGA1002 GRIS A-2	DOGB1044 GRIS B-44	DOGB2134 ROSA B-134	DOGC1213 GRIS W-213
DOGA1003 GRIS A-3	DOGB1051 GRIS B-51	DOGC1149 GRIS W-149	DOGC1215 GRIS W-215
DOGA1004 GRIS A-4	DOGB1052 GRIS B-52	DOGC1154 GRIS W-154	DOGC1220 GRIS W-220
DOGA1005 GRIS A-5	DOGB1053 GRIS B-53	DOGC1162 GRIS W-162	DOGC1222 GRIS W-222
DOGA1006 GRIS A-6	DOGB1061 GRIS B-61	DOGC1163 GRIS W-163	DOGC1225 GRIS W-225
DOGA1011 GRIS A-11	DOGB1062 GRIS B-62	DOGC1164 GRIS W-164	DOGC1231 GRIS W-231
DOGA1012 GRIS A-12	DOGB1071 GRIS B-71	DOGC1166 GRIS W-166	DOGC1232 GRIS W-232
DOGA1013 GRIS A-13	DOGB1072 GRIS B-72	DOGC1167 GRIS W-167	DOGC1238 GRIS W-238
DOGA1014 GRIS A-14	DOGB1081 GRIS B-81	DOGC1171 GRIS W-171	DOGC2168 ROSA W-168
DOGA1015 GRIS A-15	DOGB1082 GRIS B-82	DOGC1174 GRIS W-174	DOGC2171 ROSA W-171
DOGA1016 GRIS A-16	DOGB1090 GRIS B-90	DOGC1176 GRIS W-176	DOGC2174 ROSA W-174
DOGA1021 GRIS A-21	DOGB1091 GRIS B-91	DOGC1179 GRIS W-179	DOGC2179 ROSA W-179
DOGA1022 GRIS A-22	DOGB1092 GRIS B-92	DOGC1181 GRIS W-181	DOGC2182 ROSA/GRIS W-182
DOGA1023 GRIS A-23	DOGB1096 GRIS B-96	DOGC1183 GRIS W-183	DOGC2185 ROSA W-185
DOGA1024 GRIS A-24	DOGB1102 GRIS B-102	DOGC1185 GRIS W-185	DOGC2191 ROSA W-191
DOGA1025 GRIS A-25	DOGB1121 GRIS B-121	DOGC1186 GRIS W-186	DOGC2194 ROSA W-194
DOGA1026 GRIS A-26	DOGB1131 GRIS B-131	DOGC1188 GRIS W-188	DOGC2196 ROSA W-196
DOGA1031 GRIS A-31	DOGB1132 GRIS B-132	DOGC1191 GRIS W-191	DOGC2200 ROSA W-200
DOGA1033 GRIS A-33	DOGB1134 GRIS B-134	DOGC1194 GRIS W-194	DOGC2204 ROSA W-204
DOGA1034 GRIS A-34	DOGB1135 GRIS B-135	DOGC1196 GRIS W-196	DOGC2205 ROSA W-205
DOGA1035 GRIS A-35	DOGB1136 GRIS B-136	DOGC1197 GRIS W-197	DOGC2213 ROSA W-213
DOGA1036 GRIS A-36	DOGB2073 ROSA B-73	DOGC1200 GRIS W-200	DOGC2216 ROSA W-216
DOGA1037 GRIS A-37	DOGB2103 ROSA B-103	DOGC1201 GRIS W-201	DOGC2218 ROSA W-218
DOGA1038 GRIS A-38	DOGB2121 ROSA B-121	DOGC1204 GRIS W-204	DOGC2220 ROSA W-220
DOGA1039 GRIS A-39	DOGB2131 ROSA B-131	DOGC1205 GRIS W-205	DOGC2235 ROSA W-235
DOGB1041 GRIS B-41	DOGB2132 ROSA B-132	DOGC1208 GRIS W-208	DOGC2237 ROSA W-237





CODIGO	N°	D DIAMETRO y ESPESOR		E	V VASTAGO
● DOGC1162	W 162	6 mm	x	10 mm	3.2
● DOGC2168	W 168	8 mm	x	8 mm	3.2
● DOGC1171	W 171	8 mm	x	19 mm	3.2
● DOGC1174	W 174	10 mm	x	6 mm	3.2
● DOGC2179	W 179	10 mm	x	30 mm	3.2
● DOGC2182	W 182	12 mm	x	3 mm	3.2
● DOGC1185	W 185	12 mm	x	12 mm	3.2
● DOGC1191	W 191	16 mm	x	3 mm	3.2
● DOGC1194	W 194	16 mm	x	12 mm	6.36
● DOGC2196	W 196	16 mm	x	25 mm	6.36
● DOGC1200	W 200	19 mm	x	3 mm	3.2
● DOGC1204	W 204	19 mm	x	19 mm	6.36
● DOGC1205	W 205	19 mm	x	25 mm	6.36
● DOGC1213	W 213	22 mm	x	10 mm	6.36
● DOGC2216	W 216	25 mm	x	6 mm	6.36
● DOGC2218	W 218	25 mm	x	12 mm	6.36
● DOGC2220	W 220	25 mm	x	25 mm	6.36
● DOGC2235	W 235	38 mm	x	6 mm	6.36







BARRAS ADHESIVAS

DOG19100	TRANSPARENTE FINA	bolsa x 1 kg.	21%	x kg.
DOG19110	TRANSPARENTE GRUESA	bolsa x 1 kg.	21%	x kg.



CAJAS, CARROS, BAULES, ORGANIZADORES, GAVETEROS

				
DOG20415	CAJA PLASTICA 292 X 130 X 100 11" TRABA PLASTICA- 2062	x u.	21%	x u.
DOG20380	CAJA PLASTICA 330 X 175 X 145 12,5" TRABA METALICA - 2038	x u.	21%	x u.
DOG20130	CAJA PLASTICA 340 X 190 X 140 13" TRABA PLASTICA - 2063	x u.	21%	x u.
DOG20390	CAJA PLASTICA 405 X 225 X 205 16,5" TRABA METALICA - 2039	x u.	21%	x u.
DOG20430	CAJA PLASTICA 470 X 238 X 210 18" TRABA PLASTICA - 2065	x u.	21%	x u.
DOG20400	CAJA PLASTICA 500 X 260 X 250 20,5" TRABA METALICA - 2040	x u.	21%	x u.
DOG20431	CAJA PLASTICA 520 X 305 X 260 21" TRABA PLASTICA - 2066	x u.	21%	x u.
DOG20432	CAJA PLASTICA 595 X 360 X 355 24" TRABA PLASTICA - 2067	x u.	21%	x u.
DOG20465	CAJA PLASTICA 557 X 283 X 245 20" BARRAL ALUMINIO - GAV - 3095	x u.	21%	x u.
DOG20450	CAJA PLASTICA 590 X 230 X 230 23" BARRAL ALUMINIO - GAV - 3086	x u.	21%	x u.
DOG20455	CAJA PLASTICA 640 X 250 X 240 25" BARRAL ALUMINIO - GAV - 3087	x u.	21%	x u.
DOG20460	CAJA PLASTICA 710 X 270 X 260 28" BARRAL ALUMINIO - GAV - 3088	x u.	21%	x u.
DOG20475	CAJA PLÁSTICA CON 3 GAVETEROS TRABA METALICA 585 X 266 X 340 23" - 3065	x u.	21%	x u.
DOG20715	CAJA PLASTICA CON ORGANIZADORES CON BANDEJA 42,3 X 18,5 X 21,5	x u.	21%	x u.
DOG20700	CAJA PLASTICA CHICA SIN BANDEJA 32,7 X 16 X 15	x u.	21%	x u.
DOG20730	CAJA PLASTICA GRANDE CON BANDEJA 50 X 21 X 24	x u.	21%	x u.
DOG20725	CAJA PLASTICA GRANDE SIN BANDEJA 50 X 21 X 24	x u.	21%	x u.
DOG20720	CAJA PLASTICA MEDIANA ALTA CON BANDEJA 42,3 X 18,5 X 21,5	x u.	21%	x u.
DOG20710	CAJA PLASTICA MEDIANA BAJA SIN BANDEJA 42,3 X 18,5 X 18	x u.	21%	x u.
DOG20771	CAJA ORGANIZADORA 18,7 X 11,7 X 4 11 DIVISIONES	x u.	21%	x u.
DOG20772	CAJA ORGANIZADORA 22,5 X 15 X 5 11 DIVISIONES	x u.	21%	x u.
DOG20773	CAJA ORGANIZADORA 27 X 15,8 X 5,5 11 DIVISIONES	x u.	21%	x u.
DOG20425	CAJA PARA TALADRO CON GAVETERO 360 X 323 X 145 mm - 2056	x u.	21%	x u.
DOG20438	GAVETERO PORTATIL 210 X 338 X 62 - 2046A	x u.	21%	x u.
DOG20435	GAVETERO PORTATIL 420 X 335 X 62 - 2045A	x u.	21%	x u.
DOG20440	ORGANIZADOR MULTIPLE 310 X 138 X 490 -2047	x u.	21%	x u.
DOG20410	CARRO PLASTICO MULTIFUNCION 490 X 300 X 825 - 2054	x u.	21%	x u.
DOG20470	CARRO PLASTICO MULTIFUNCION, TRABA METALICA 656 X 365 X 440 25" - 3096	x u.	21%	x u.
DOG20444	BAUL PLASTICO MULTIFUNCION 610 X 375 X 415 24" TRABA PLASTICA - 2029	x u.	21%	x u.
DOG20445	BAUL PLASTICO MULTIFUNCION 750 X 487 X 493 29,5" TRABA PLASTICA - 2058	x u.	21%	x u.





DOG20415



DOG20380



DOG20130



DOG20390



DOG20430



DOG20400



DOG20431



DOG20432



DOG20465



DOG20450



DOG20455



DOG20460



DOG20475



DOG20715



DOG20700



DOG20730



DOG20725



DOG20720



DOG20710



DOG20771



DOG20772



DOG20773



DOG20425



DOG20438



DOG20435



DOG20440



DOG20470



DOG20444



DOG20445



DOG20410

PULVERIZADORES



			
DOG18000 PULVERIZADOR 1,5 L. PARA JARDÍN	x u.	21%	x u.
DOG18002 PULVERIZADOR PROFESIONAL MULTIUSO 1 L. AMARILLO	x u.	21%	x u.
DOG18003 PULVERIZADOR PROFESIONAL MULTIUSO 1 L. TRASLUCIDO	x u.	21%	x u.
DOG18005 PULVERIZADOR 5 L. PROFESIONAL PARA JARDÍN Y AGRO	x u.	21%	x u.
DOG18020 PULVERIZADOR 20 L. PROFESIONAL PARA JARDÍN Y AGRO	x u.	21%	x u.
DOG18025 KIT REPUESTO COMPLETO PARA PULVERIZADOR 20 L.	x u.	21%	x u.



PALAS FORJADAS



DOG19600	PALA FORJADA ANCHA (PUNTA CUADRADA)	x lío de 6 u.	21%	x u.
DOG19605	PALA FORJADA DE PUNTA (MEDIA LUNA)	x lío de 6 u.	21%	x u.
DOG19610	PALA FORJADA POCERO	x lío de 6 u.	21%	x u.
DOG19615	PALA FORJADA CESPED (JARDINERA)	x lío de 6 u.	21%	x u.
DOG19620	PALA FORJADA CORAZON CABO CORTO	x lío de 6 u.	21%	x u.
DOG19625	PALA FORJADA ESCOCESA CABO CORTO	x lío de 6 u.	21%	x u.
DOG19630	PALA ESTAMPADA CARBONERA CABO CORTO	x lío de 6 u.	21%	x u.
DOG19635	PALA FORJADA CORAZON CABO LARGO	x lío de 6 u.	21%	x u.



BARRETAS



DOG61022 BARRETA DE PUNTA Y PALA 22 MM. X 1,00 M.

DOG61025 BARRETA DE PUNTA Y PALA 25 MM. X 1,40 M.

DOG61032 BARRETA DE PUNTA Y PALA 32 MM. X 1,80 M.

DOG61140 BARRETA SACA CLAVOS 19 MM. X 40 CM.

DOG61150 BARRETA SACA CLAVOS 19 MM. X 50 CM.

DOG61160 BARRETA SACA CLAVOS 19 MM. X 60 CM.

DOG61170 BARRETA SACA CLAVOS 19 MM. X 70 CM.

DOG61180 BARRETA SACA CLAVOS 19 MM. X 80 CM.



CORTAFRIOS



DOG62020 CHATO 12 X 25 X 200 MM.

DOG62025 CHATO 12 X 25 X 250 MM.

DOG62030 CHATO 12 X 25 X 300 MM.

DOG62035 CHATO 12 X 25 X 350 MM.

DOG62040 CHATO 12 X 25 X 400 MM.

DOG62120 OCTOGONAL 19 X 200 MM.

DOG62125 OCTOGONAL 19 X 250 MM.

DOG62130 OCTOGONAL 19 X 300 MM.

DOG62135 OCTOGONAL 19 X 350 MM.

DOG62140 OCTOGONAL 19 X 400 MM.

DOG62150 OCTOGONAL 19 X 500 MM.

DOG62320 REDONDO 19 X 200 MM.

DOG62325 REDONDO 19 X 250 MM.

DOG62330 REDONDO 19 X 300 MM.

DOG62335 REDONDO 19 X 350 MM.

DOG62340 REDONDO 19 X 400 MM.

DOG62350 REDONDO 19 X 500 MM.



PUNTAS



DOG62220 PUNTA OCTOGONAL 19 X 200 MM.

DOG62225 PUNTA OCTOGONAL 19 X 250 MM.

DOG62230 PUNTA OCTOGONAL 19 X 300 MM.

DOG62235 PUNTA OCTOGONAL 19 X 350 MM.

DOG62240 PUNTA OCTOGONAL 19 X 400 MM.

DOG62250 PUNTA OCTOGONAL 19 X 500 MM.

DOG62420 PUNTA REDONDA 19 X 200 MM.

DOG62425 PUNTA REDONDA 19 X 250 MM.

DOG62430 PUNTA REDONDA 19 X 300 MM.

DOG62435 PUNTA REDONDA 19 X 350 MM.

DOG62440 PUNTA REDONDA 19 X 400 MM.

DOG62450 PUNTA REDONDA 19 X 500 MM.



HACHUELAS Y PIQUETA



- DOG63001 HACHUELA PARA ALBAÑIL Nº 1
- DOG63002 HACHUELA PARA ALBAÑIL Nº 2
- DOG63003 HACHUELA PARA ALBAÑIL Nº 3
- DOG63100 HACHUELA PARA AZULEJISTA
- DOG63200 PIQUETA PARA SOLDADOR CON CABO



DOG63001



DOG63100



DOG63200

GRINFAS



- | | |
|---|---|
| DOG63206 GRINFA PARA DOBLAR HIERRO 6 MM. | DOG63220 GRINFA PARA DOBLAR HIERRO 20 MM. |
| DOG63208 GRINFA PARA DOBLAR HIERRO 8 MM. | DOG63222 GRINFA PARA DOBLAR HIERRO 22 MM. |
| DOG63210 GRINFA PARA DOBLAR HIERRO 10 MM. | DOG63225 GRINFA PARA DOBLAR HIERRO 25 MM. |
| DOG63212 GRINFA PARA DOBLAR HIERRO 12 MM. | DOG63228 GRINFA PARA DOBLAR HIERRO 28 MM. |
| DOG63214 GRINFA PARA DOBLAR HIERRO 14 MM. | DOG63230 GRINFA PARA DOBLAR HIERRO 30 MM. |
| DOG63216 GRINFA PARA DOBLAR HIERRO 16 MM. | DOG63232 GRINFA PARA DOBLAR HIERRO 32 MM. |
| DOG63218 GRINFA PARA DOBLAR HIERRO 18 MM. | |



DOG63228

MARTILLOS GALPONEROS



- DOG57001 MARTILLO GALPONERO 16 OZ. 27 MM.
CABO ACERO PROFESIONAL
- DOG64100 MARTILLO GALPONERO CON UÑA 500 GR.
- DOG64200 MARTILLO GALPONERO 500 GR. CABO LARGO



DOG57001



DOG64100



DOG64200

MARTILLOS PARA ALBAÑIL




- DOG64001 MARTILLO PARA ALBAÑIL CON CABO N° 1
- DOG64002 MARTILLO PARA ALBAÑIL CON CABO N° 2
- DOG64003 MARTILLO PARA ALBAÑIL CON CABO N° 3



MARTILLOS BOLITA



- DOG64210 MARTILLO BOLITA CON CABO 100 GR.
- DOG64220 MARTILLO BOLITA CON CABO 200 GR.
- DOG64230 MARTILLO BOLITA CON CABO 300 GR.
- DOG64240 MARTILLO BOLITA CON CABO 400 GR.
- DOG64250 MARTILLO BOLITA CON CABO 500 GR.
- DOG64263 MARTILLO BOLITA CON CABO 630 GR.
- DOG64280 MARTILLO BOLITA CON CABO 800 GR.
- DOG64299 MARTILLO BOLITA CON CABO 1000 GR.



MARTILLOS PARA CARPINTERO



- DOG64312 MARTILLO PARA CARPINTERO CON CABO SIN UÑA N° 12
- DOG64316 MARTILLO PARA CARPINTERO CON CABO SIN UÑA N° 16
- DOG64318 MARTILLO PARA CARPINTERO CON CABO SIN UÑA N° 18
- DOG64320 MARTILLO PARA CARPINTERO CON CABO SIN UÑA N° 20
- DOG64322 MARTILLO PARA CARPINTERO CON CABO SIN UÑA N° 22
- DOG64325 MARTILLO PARA CARPINTERO CON CABO SIN UÑA N° 25
- DOG64328 MARTILLO PARA CARPINTERO CON CABO SIN UÑA N° 28
- DOG64330 MARTILLO PARA CARPINTERO CON CABO SIN UÑA N° 30
- DOG64420 MARTILLO PARA CARPINTERO CON CABO CON UÑA N° 20
- DOG64422 MARTILLO PARA CARPINTERO CON CABO CON UÑA N° 22
- DOG64425 MARTILLO PARA CARPINTERO CON CABO CON UÑA N° 25



MARTILLOS PARA MECANICO



- DOG64515 MARTILLO PARA MECANICO CON CABO 150 GR.
- DOG64520 MARTILLO PARA MECANICO CON CABO 200 GR.
- DOG64530 MARTILLO PARA MECANICO CON CABO 300 GR.
- DOG64540 MARTILLO PARA MECANICO CON CABO 400 GR.
- DOG64550 MARTILLO PARA MECANICO CON CABO 500 GR.
- DOG64570 MARTILLO PARA MECANICO CON CABO 700 GR.
- DOG64599 MARTILLO PARA MECANICO CON CABO 1000 GR.



MAZAS CON PENA



- DOG65010 MAZA CON PENA TIPO FRANCESA 1000 GR.
- DOG65012 MAZA CON PENA TIPO FRANCESA 1250 GR.
- DOG65015 MAZA CON PENA TIPO FRANCESA 1500 GR.
- DOG65020 MAZA CON PENA TIPO FRANCESA 2000 GR.



DOG65010

MAZAS PARA ALBAÑIL



- DOG65105 MAZA PARA ALBAÑIL CON CABO TIPO MINERA 500 GR.
- DOG65108 MAZA PARA ALBAÑIL CON CABO TIPO MINERA 800 GR.
- DOG65110 MAZA PARA ALBAÑIL CON CABO TIPO MINERA 1000 GR.
- DOG65112 MAZA PARA ALBAÑIL CON CABO TIPO MINERA 1250 GR.
- DOG65115 MAZA PARA ALBAÑIL CON CABO TIPO MINERA 1500 GR.
- DOG65117 MAZA PARA ALBAÑIL CON CABO TIPO MINERA 1750 GR.
- DOG65120 MAZA PARA ALBAÑIL CON CABO TIPO MINERA 2000 GR.
- DOG65130 MAZA PARA ALBAÑIL CON CABO TIPO MINERA 3000 GR.
- DOG65140 MAZA PARA ALBAÑIL CON CABO TIPO MINERA 4000 GR.
- DOG65150 MAZA PARA ALBAÑIL CON CABO TIPO MINERA 5000 GR.
- DOG65160 MAZA PARA ALBAÑIL CON CABO TIPO MINERA 6000 GR.
- DOG65180 MAZA PARA ALBAÑIL CON CABO TIPO MINERA 8000 GR.
- DOG65199 MAZA PARA ALBAÑIL CON CABO TIPO MINERA 10000 GR.



DOG65199

AZADAS FORJADAS



- DOG19500 AZADA FORJADA TIPO MENDOCINA 2 LIB. SIN CABO
- DOG19515 AZADA FORJADA TIPO MENDOCINA 3 1/2 LIB. SIN CABO



DOG19500

ESPATULAS DE PINTOR



- | | | | | |
|----------|-----------------------|---------|-----|------|
| DOG39102 | ESPATULA PINTOR 2 CM. | x 12 u. | 21% | x u. |
| DOG39103 | ESPATULA PINTOR 3 CM. | x 12 u. | 21% | x u. |
| DOG39104 | ESPATULA PINTOR 4 CM. | x 12 u. | 21% | x u. |
| DOG39105 | ESPATULA PINTOR 5 CM. | x 12 u. | 21% | x u. |
| DOG39106 | ESPATULA PINTOR 6 CM. | x 12 u. | 21% | x u. |
| DOG39107 | ESPATULA PINTOR 7 CM. | x 12 u. | 21% | x u. |
| DOG39108 | ESPATULA PINTOR 8 CM. | x 12 u. | 21% | x u. |
| DOG39109 | ESPATULA PINTOR 9 CM. | x 12 u. | 21% | x u. |



DOG39104



DOG39107

ESPATULAS DE ENDUIR

			
DOG39210 ESPATULA ENDUIR 10 cm	x 6 u.	21%	x u.
DOG39212 ESPATULA ENDUIR 12 cm	x 6 u.	21%	x u.
DOG39215 ESPATULA ENDUIR 15 cm	x 6 u.	21%	x u.
DOG39217 ESPATULA ENDUIR 17 cm	x 6 u.	21%	x u.
DOG39220 ESPATULA ENDUIR 20 cm	x 6 u.	21%	x u.
DOG39222 ESPATULA ENDUIR 22 cm	x 6 u.	21%	x u.
DOG39224 ESPATULA ENDUIR 24 cm	x 6 u.	21%	x u.






ESPATULAS DE ENDUIR SIN CABO

			
DOG39317 ESPATULA ENDUIR SIN CABO 17 cm	x 6 u.	21%	x u.
DOG39320 ESPATULA ENDUIR SIN CABO 20 cm	x 6 u.	21%	x u.
DOG39330 ESPATULA ENDUIR SIN CABO 30 cm	x 6 u.	21%	x u.
DOG39340 ESPATULA ENDUIR SIN CABO 17 cm DENTADA	x 6 u.	21%	x u.
DOG39350 ESPATULA ENDUIR SIN CABO 20 cm DENTADA	x 6 u.	21%	x u.
DOG39360 ESPATULA ENDUIR SIN CABO 30 cm DENTADA	x 6 u.	21%	x u.



LAMINAS

			
DOG39421 SOBRE DE 12 LAMINAS BLANDAS 0,2 MM. (6X10)	x 12 u.	21%	x sobre
DOG39422 SOBRE DE 12 LAMINAS BLANDAS 0,2 MM. (8X10)	x 12 u.	21%	x sobre
DOG39423 SOBRE DE 12 LAMINAS BLANDAS 0,2 MM. (10X12)	x 12 u.	21%	x sobre
DOG39424 SOBRE DE 12 LAMINAS BLANDAS 0,2 MM. (10X14)	x 12 u.	21%	x sobre
DOG39431 SOBRE DE 12 LAMINAS DURAS 0,35 MM. (12X10)	x 12 u.	21%	x sobre
DOG39432 SOBRE DE 12 LAMINAS DURAS 0,35 MM. (12X14)	x 12 u.	21%	x sobre
DOG39433 SOBRE DE 12 LAMINAS DURAS 0,35 MM. (12X18)	x 12 u.	21%	x sobre




DOG39424



DOG39432

LLANAS YESERO Y DENTADAS

			
DOG39525 LLANA YESERO 12 X 25	x 3 u.	21%	x u.
DOG39530 LLANA YESERO 12 X 30	x 3 u.	21%	x u.
DOG39566 LLANA DENTADA DIENTE 6X6	x 3 u.	21%	x u.
DOG39588 LLANA DENTADA DIENTE 8X8	x 3 u.	21%	x u.
DOG39599 LLANA DENTADA DIENTE 10X10	x 3 u.	21%	x u.



DOG39530



DOG39588

RASQUETAS

			
DOG39616 RASQUETA PINTOR CURVA 6cm	x 6 u.	21%	x u.
DOG39618 RASQUETA PINTOR CURVA 8cm	x 6 u.	21%	x u.
DOG39626 RASQUETA PINTOR RECTA 6cm	x 6 u.	21%	x u.



DOG39616



DOG39626




REMACHADORA

			
DOG57500 REMACHADORA DOGO INDUSTRIAL CABEZAL MOVIL	x u.	21%	x u.






DOG57500

NIVELES

				
DOG55500	NIVEL DOGO ESPECIALISTA IMANTADO 30 CM. 3 GOTAS	x u.	10,5%	x u.
DOG55510	NIVEL DOGO ESPECIALISTA IMANTADO 40 CM. 3 GOTAS	x u.	10,5%	x u.
DOG55520	NIVEL DOGO ESPECIALISTA IMANTADO 50 CM. 3 GOTAS	x u.	10,5%	x u.
DOG55525	NIVEL DOGO ESPECIALISTA IMANTADO 60 CM. 3 GOTAS	x u.	10,5%	x u.
DOG55600	NIVEL DOGO ESPECIALISTA ERGONOMETRICO 30 CM. 3 GOTAS	x u.	10,5%	x u.
DOG55610	NIVEL DOGO ESPECIALISTA ERGONOMETRICO 40 CM. 3 GOTAS	x u.	10,5%	x u.
DOG55620	NIVEL DOGO ESPECIALISTA ERGONOMETRICO 50 CM. 3 GOTAS	x u.	10,5%	x u.
DOG55625	NIVEL DOGO ESPECIALISTA ERGONOMETRICO 60 CM. 3 GOTAS	x u.	10,5%	x u.
DOG55700	NIVEL DOGO PROFESIONAL 2 CARAS RECTIFICADAS 30 CM. 3 GOTAS	x u.	10,5%	x u.
DOG55710	NIVEL DOGO PROFESIONAL 2 CARAS RECTIFICADAS 40 CM. 3 GOTAS	x u.	10,5%	x u.
DOG55720	NIVEL DOGO PROFESIONAL 2 CARAS RECTIFICADAS 50 CM. 3 GOTAS	x u.	10,5%	x u.
DOG55730	NIVEL DOGO PROFESIONAL 2 CARAS RECTIFICADAS 60 CM. 3 GOTAS	x u.	10,5%	x u.
DOG55740	NIVEL DOGO PROFESIONAL 2 CARAS RECTIFICADAS 80 CM. 3 GOTAS	x u.	10,5%	x u.
DOG55750	NIVEL DOGO PROFESIONAL 2 CARAS RECTIFICADAS 100 CM. 3 GOTAS	x u.	10,5%	x u.
DOG55760	NIVEL DOGO PROFESIONAL 2 CARAS RECTIFICADAS 120 CM. 3 GOTAS	x u.	10,5%	x u.
DOG55770	NIVEL DOGO PROFESIONAL 2 CARAS RECTIFICADAS 150 CM. 3 GOTAS	x u.	10,5%	x u.
DOG55780	NIVEL DOGO PROFESIONAL 2 CARAS RECTIFICADAS 180 CM. 3 GOTAS	x u.	10,5%	x u.
DOG55790	NIVEL DOGO PROFESIONAL 2 CARAS RECTIFICADAS 200 CM. 3 GOTAS	x u.	10,5%	x u.
DOG55800	NIVEL TORPEDO DOGO 9"	x u.	10,5%	x u.
DOG55850	NIVEL LLAVERO DOGO 4"	x u.	10,5%	x u.



CUCHILLAS Y REPUESTOS

			
DOG57530 CUCHILLA HOJA PARTIDA 9 MM. PLASTICA USO GENERAL	x 12 u.	21%	x u.
DOG57531 CUCHILLA HOJA PARTIDA 18 MM. PLASTICA USO GENERAL	x 12 u.	21%	x u.
DOG57532 CUCHILLA HOJA PARTIDA 9 MM. BIMATERIAL USO PROFESIONAL	x 12 u.	21%	x u.
DOG57533 CUCHILLA HOJA PARTIDA 18 MM. BIMATERIAL USO PROFESIONAL	x 12 u.	21%	x u.
DOG57534 CUCHILLA RETRACTIL METALICA USO PROFESIONAL	x 12 u.	21%	x u.
DOG57535 CUCHILLA HOJA FIJA METALICA USO PROFESIONAL	x 12 u.	21%	x u.
DOG57536 CUCHILLA RETRACTIL TRABAJO PESADO	x 6 u.	21%	x u.
DOG57537 CUCHILLA RETRACTIL BIMATERIAL TRABAJO PESADO	x 6 u.	21%	x u.
DOG57538 CUCHILLA ERGONOMICA AUTORECARGABLE CON CUCHILLO DEPORTIVO	x 6 u.	21%	x u.
DOG57539 SUPER CUCHILLA DE SEGURIDAD ERGONOMICA RETRACTIL	x 6 u.	21%	x u.
DOG57580 SET DE CUCHILLAS TIPO BISTURI INTERCAMBIABLES 16 PIEZAS	x 6 u.	21%	x u.
DOG57600 REPUESTO HOJA PARTIDA 9 MM. 10 HOJAS USO PROFESIONAL	x 10 u.	21%	x u.
DOG57601 REPUESTO HOJA PARTIDA 18 MM. 10 HOJAS USO PROFESIONAL	x 10 u.	21%	x u.
DOG57602 REPUESTO HOJA TRAPECIO 10 HOJAS USO PROFESIONAL	x 10 u.	21%	x u.






DOG57600



DOG57601



DOG57602



ESLINGAS ANTIRROBO

- DOG20550** ESLINGA ANTIRROBO FINA x 1 METRO
- DOG20555** ESLINGA ANTIRROBO GRUESA x 1 METRO



x 1 u.	21%	x u.
x 1 u.	21%	x u.






DOG20550



DOG20555

ACEITERAS FUELLE Y A BOMBA

				
DOG20600	ACEITERA A FUELLE	x 100 u.	21%	x u.
DOG20611	ACEITERA PLASTICO PICO RIGIDO 250 CC.	x 60 u.	21%	x u.
DOG20612	ACEITERA PLASTICO PICO RIGIDIO 500 CC.	x 50 u.	21%	x u.
DOG20621	ACEITERA PLASTICO PICO FLEXIBLE 250 CC.	x 60 u.	21%	x u.
DOG20622	ACEITERA PLASTICO PICO FLEXIBLE 500 CC.	x 50 u.	21%	x u.
DOG20631	ACEITERA METAL PICO RIGIDO 400 CC.	x 34 u.	21%	x u.
DOG20632	ACEITERA METAL PICO RIGIDO 600 CC.	x 34 u.	21%	x u.
DOG20641	ACEITERA METAL PICO FLEXIBLE 400 CC.	x 34 u.	21%	x u.
DOG20642	ACEITERA METAL PICO FLEXIBLE 600 CC.	x 34 u.	21%	x u.



MASCARA FACIAL

	x u.		21%		x u.
---	------	---	-----	---	------

DOGCOR09 MASCARA PROTECTORA FACIAL MULTIFUNCION






**VISOR DE POLICARBONATO
100 % TRANSPARENTE.**

MEDIDAS: 26 CM. DE ALTO X 32 CM. DE ANCHO. COBERTURA ENVOLVENTE DE 180°. ESPESOR 0,6 MM. ARMAZONCON BASTIDOR DE APOYO ERGONOMETRICO, CONTACTO MULLIDO PARA USO PROLONGADO. SUJECION ELASTICA ANCHA. COMPATIBLE CON USO D CASCO. 3 POSICIONES DE AJUSTE.




ESTA DISEÑADA PARA SATISFACER LA NECESIDADES DE UNA AMPLIA VARIEDAD DE APLICACIONES PROFESIONALES, PERSONAL MEDICO, SANITARIO, TRABAJADORES DE LA CONSTRUCCION, TALLERES, Y METALURGICAS, RESISTE LAS CHISPAS DEL AMOLADO. TRABAJADORES DE LA ALIMENTACION, Y DE LA JARDINERIA.

PISTOLAS, AIRE COMPRIMIDO

				
DOG20510	PISTOLA CON TANQUE METALICO	x u.	21%	x u.
DOG20520	PISTOLA DESEMPOLVADORA CARBURISTA	x u.	21%	x u.
DOG20530	PISTOLA DESEMPOLVADORA PICO CORTO	x u.	21%	x u.
DOG20540	PISTOLA APLICADORA DE UNDERSEAL	x u.	21%	x u.
DOG20541	PISTOLA ARENADORA	x u.	21%	x u.






ACOPLE, RACOR Y NIPLES PARA AIRE COMPRIMIDO

				
DOG20500	ACOPLE RAPIDO C/CAPUCHON DE BRONCE	x 10 u.	21%	x u.
DOG20542	RACOR 1/4 M / ACOUPLE RAPIDO	x 10 u.	21%	x u.
DOG20544	RACOR 1/4 M / MANGUERA 8	x 10 u.	21%	x u.
DOG20546	RACOR 1/4 H / ACOUPLE RAPIDO	x 10 u.	21%	x u.
DOG20548	NIPLE ACOUPLE RAPIDO/RACOR MANGUERA 8	x 10 u.	21%	x u.
DOG20549	NIPLE ACOUPLE RAPIDO/RACOR MANGUERA 6	x 10 u.	21%	x u.



CANDADOS

			
DOG44525 CANDADO BRONCE REFORZADO 25 SIMPLE TRABA SKIN PACK 3 LLAVES	x 24 u.	21%	x u.
DOG44530 CANDADO BRONCE REFORZADO 30 SIMPLE TRABA SKIN PACK 3 LLAVES	x 24 u.	21%	x u.
DOG44540 CANDADO BRONCE REFORZADO 40 DOBLE TRABA SKIN PACK 3 LLAVES	x 12 u.	21%	x u.
DOG44550 CANDADO BRONCE REFORZADO 50 DOBLE TRABA SKIN PACK 3 LLAVES	x 12 u.	21%	x u.
DOG44560 CANDADO BRONCE REFORZADO 60 DOBLE TRABA SKIN PACK 3 LLAVES	x 12 u.	21%	x u.
DOG44625 CANDADO HIERRO REFORZADO 25 SIMPLE TRABA SKIN PACK 3 LLAVES	x 12 u.	21%	x u.
DOG44630 CANDADO HIERRO REFORZADO 30 SIMPLE TRABA SKIN PACK 3 LLAVES	x 12 u.	21%	x u.
DOG44640 CANDADO HIERRO REFORZADO 40 DOBLE TRABA SKIN PACK 3 LLAVES	x 12 u.	21%	x u.
DOG44650 CANDADO HIERRO REFORZADO 50 DOBLE TRABA SKIN PACK 3 LLAVES	x 6 u.	21%	x u.
DOG44660 CANDADO HIERRO REFORZADO 60 DOBLE TRABA SKIN PACK 3 LLAVES	x 6 u.	21%	x u.



CINTA METRICA

			
	x 6 u.	21%	x 1 u.

DOG45008 CINTA METRICA DOGO 8 M. X 25 MM.



GIRAMACHOS

			
	x u.	21%	x 1 u.

- DOG40000** GIRAMACHO DE ACERO Nº 0 (3/32-3/16)
- DOG40001** GIRAMACHO DE ACERO Nº 1 (5/32-1/4)
- DOG40002** GIRAMACHO DE ACERO Nº 2 (7/32-3/8)
- DOG40003** GIRAMACHO DE ACERO Nº 3 (3/8-1/2)



FRESADORA PARA CANILLAS

- DOG29000 FRESADORA P/CANILLAS ACERO AFILADA A 60°
- DOG29001 FRESADORA REPUESTO DE 1/2"
- DOG29002 FRESADORA REPUESTO DE 3/4"



x u.	21%	x u.
x u.	21%	x u.
x u.	21%	x u.



ARCO DE SIERRA Y PORTASIERRA



- DOG30100 ARCO DE SIERRA PROFESIONAL CON HOJA BY LIN
- DOG30101 PORTASIERRA PLASTICA PROFESIONAL CON HOJA



x 10 u.	21%	x u.
x 10 u.	21%	x u.






MANDRILES

			
DOG44000 MANDRIL ESPECIALISTA 10L 3/8 X 24 Ø10 MM.	x u.	21%	x u.
DOG44001 MANDRIL ESPECIALISTA 13L 1/2 X 20 Ø13 MM.	x u.	21%	x u.
DOG44002 MANDRIL ESPECIALISTA 13L CONO J33 Ø13 MM.	x u.	21%	x u.
DOG44003 MANDRIL ESPECIALISTA 16L 1/2 X 20 Ø16 MM.	x u.	21%	x u.
DOG44004 MANDRIL ESPECIALISTA 16L CONO J33 Ø16 MM.	x u.	21%	x u.
DOG44005 MANDRIL ESPECIALISTA 13L 3/8 X 24 Ø13 MM.	x u.	21%	x u.
DOG44090 MANDRIL PROFESIONAL 16P CONO J6 Ø16 MM.	x u.	21%	x u.
DOG44100 MANDRIL PROFESIONAL 20P CONO J3 Ø20 MM.	x u.	21%	x u.
DOG44101 MANDRIL PROFESIONAL 13P CONO J33 Ø13 MM.	x u.	21%	x u.
DOG44103 MANDRIL PROFESIONAL 6P CONO J1 Ø6 MM.	x u.	21%	x u.
DOG44105 MANDRIL PROFESIONAL 16P CONO J3 Ø16 MM.	x u.	21%	x u.
DOG44150 MANDRIL ESPECIALISTA AUTOAJUSTABLE 10L 3/8 X 24 Ø 10 M.	x u.	21%	x u.
DOG44160 MANDRIL ESPECIALISTA AUTOAJUSTABLE 13L 1/2 X 20 Ø 13 MM.	x u.	21%	x u.



ESPIGAS

			
DOG44165 ESPIGA T/236 C/MORSE 1- J1	x u.	21%	x u.
DOG44166 ESPIGA T/236 C/MORSE 1- J3	x u.	21%	x u.
DOG44167 ESPIGA T/236 C/MORSE 2- J1	x u.	21%	x u.
DOG44168 ESPIGA T/236 C/MORSE 2- J2	x u.	21%	x u.
DOG44169 ESPIGA T/236 C/MORSE 2- J3	x u.	21%	x u.
DOG44170 ESPIGA T/236 C/MORSE 2- J6	x u.	21%	x u.
DOG44171 ESPIGA T/236 C/MORSE 2- J33	x u.	21%	x u.
DOG44172 ESPIGA T/236 C/MORSE 3- J3	x u.	21%	x u.
DOG44173 ESPIGA T/236 C/MORSE 3- J5	x u.	21%	x u.
DOG44174 ESPIGA T/236 C/MORSE 3- J6	x u.	21%	x u.
DOG44175 ESPIGA T/236 C/MORSE 3- J33	x u.	21%	x u.
DOG44176 ESPIGA T/236 C/MORSE 4- J3	x u.	21%	x u.
DOG44177 ESPIGA T/236 C/MORSE 4- J5	x u.	21%	x u.
DOG44178 ESPIGA T/236 C/MORSE 4- J6	x u.	21%	x u.



DOG44166



DOG44169



DOG44170



DOG44175

CONOS DE REDUCCION

x u. 21% x 1 u.

- DOG44179 CONO REDUCCION T/261 C/M 2 - C/M 1
- DOG44180 CONO REDUCCION T/261 C/M 3 - C/M 2
- DOG44181 CONO REDUCCION T/261 C/M 4 - C/M 3
- DOG44182 CONO REDUCCION T/262 C/M 4 - C/M 3



DOG44181

LLAVES PARA MANDRIL

x u. 21% x 1 u.




- DOG44199 LLAVE PARA MANDRIL 6 MM.
- DOG44200 LLAVE PARA MANDRIL 10 MM.
- DOG44201 LLAVE PARA MANDRIL 13 MM.
- DOG44202 LLAVE PARA MANDRIL 16 MM.
- DOG44204 LLAVE PARA MANDRIL 20 MM.




DOG44201






ESCALERAS DE ALUMINIO REFORZADO

			
DOG30503 ESCALERA DE ALUMINIO REFORZADO FAMILIAR 3 ESCALONES	x u.	21%	x u.
DOG30504 ESCALERA DE ALUMINIO REFORZADO FAMILIAR 4 ESCALONES	x u.	21%	x u.
DOG30505 ESCALERA DE ALUMINIO REFORZADO FAMILIAR 5 ESCALONES	x u.	21%	x u.
DOG30506 ESCALERA DE ALUMINIO REFORZADO FAMILIAR 6 ESCALONES	x u.	21%	x u.
DOG30507 ESCALERA DE ALUMINIO REFORZADO FAMILIAR 7 ESCALONES	x u.	21%	x u.
DOG30508 ESCALERA DE ALUMINIO REFORZADO FAMILIAR 8 ESCALONES	x u.	21%	x u.






ESCALERAS DE ALUMINIO MULTIPROPOSITO

			
DOG30512 ESCALERA DE ALUMINIO ARTICULADA 4X2 8 ESC.(MULTIPROPÓSITO)	x u.	21%	x u.
DOG30513 ESCALERA DE ALUMINIO ARTICULADA 4X3 12 ESC. (MULTIPROPÓSITO)	x u.	21%	x u.
DOG30514 ESCALERA DE ALUMINIO ARTICULADA 4X4 16 ESC. (MULTIPROPÓSITO)	x u.	21%	x u.
DOG30515 ESCALERA DE ALUMINIO ARTICULADA 4X5 20 ESC. (MULTIPROPÓSITO)	x u.	21%	x u.






ESCALERAS DE ALUMINIO INSTALADOR PROFESIONAL

			
DOG30604 ESCALERA DE ALUMINIO INSTALADOR PROF. 4 ESCALONES	x u.	21%	x u.
DOG30605 ESCALERA DE ALUMINIO INSTALADOR PROF. 5 ESCALONES	x u.	21%	x u.
DOG30606 ESCALERA DE ALUMINIO INSTALADOR PROF. 6 ESCALONES	x u.	21%	x u.






ESCALERAS DE ALUMINIO PROFESIONAL

			
DOG30610 ESCALERA DE ALUMINIO PROFESIONAL RECTA 10 ESCALONES	x u.	21%	x u.
DOG30612 ESCALERA DE ALUMINIO PROFESIONAL RECTA 12 ESCALONES	x u.	21%	x u.
DOG30614 ESCALERA DE ALUMINIO PROFESIONAL RECTA 14 ESCALONES	x u.	21%	x u.
DOG30616 ESCALERA DE ALUMINIO PROFESIONAL RECTA 16 ESCALONES	x u.	21%	x u.



ESCALERAS DE ALUMINIO

				
DOG30714	ESCALERA DE ALUMINIO PROFESIONAL EXTENSIBLE 7+7	x u.	21%	x u.
DOG30716	ESCALERA DE ALUMINIO PROFESIONAL EXTENSIBLE 8+8	x u.	21%	x u.
DOG30720	ESCALERA DE ALUMINIO PROFESIONAL EXTENSIBLE 10+10	x u.	21%	x u.
DOG30724	ESCALERA DE ALUMINIO PROFESIONAL EXTENSIBLE 12+12	x u.	21%	x u.
DOG30728	ESCALERA DE ALUMINIO PROFESIONAL EXTENSIBLE 14+14	x u.	21%	x u.



ORIGEN MEXICO






DOG30716



DOG30716

ESCALERAS DE FIBRA


				
DOG30816	ESCALERA DE FIBRA DE VIDRIO PROFESIONAL EXTENSIBLE 8+8	x u.	21%	x u.
DOG30820	ESCALERA DE FIBRA DE VIDRIO PROFESIONAL EXTENSIBLE 10+10	x u.	21%	x u.
DOG30824	ESCALERA DE FIBRA DE VIDRIO PROFESIONAL EXTENSIBLE 12+12	x u.	21%	x u.
DOG30828	ESCALERA DE FIBRA DE VIDRIO PROFESIONAL EXTENSIBLE 14+14	x u.	21%	x u.



ORIGEN MEXICO



DOG30816





SOLDADORAS - COMPRESORES - HERRAMIENTAS


LABOR

Máquinas, herramientas e insumos

SELLADORES DE SILICONA



LAB01200	SELLADOR SILICONA ACIDA TRANSP. 280 ML.	caja x 24 u.	21%	x u.
LAB01201	SELLADOR SILICONA ACIDA BLANCO 280 ML.	caja x 24 u.	21%	x u.
LAB01202	SELLADOR SILICONA ACIDA NEGRO 280 ML.	caja x 24 u.	21%	x u.
LAB01210	SELLADOR SILICONA NEUTRA TRANSP. 280 ML.	caja x 24 u.	21%	x u.
LAB01211	SELLADOR SILICONA NEUTRA BLANCA 280 ML.	caja x 24 u.	21%	x u.
LAB01212	SELLADOR SILICONA NEUTRA NEGRA 280 ML.	caja x 24 u.	21%	x u.
LAB01230	SELLADOR SILICONA ALTA TEMPERATURA 300 ML.	caja x 24 u.	21%	x u.



SELLADORES POLIURETANICOS Y ACRILICO



LAB01220	SELLADOR POLIURETANO INDUSTRIA 310 ML.	caja x 20 u.	21%	x u.
LAB01222	SELLADOR POLIURETANO CONSTRUCCIÓN 310 ML.	caja x 20 u.	21%	x u.
LAB01228	SELLADOR ACRILICO 300 ML.	caja x 24 u.	21%	x u.



ADHESIVO CLAVO LIQUIDO



LAB01225	ADHESIVO CLAVO LÍQUIDO 300 ML.	caja x 24 u.	21%	x u.
----------	--------------------------------	--------------	-----	------



ESPUMAS DE POLIURETANO

				
LAB01185	ESPUMA DE POLIURETANO 300 ML	caja x 12 u.	21%	x u.
LAB01190	ESPUMA DE POLIURETANO 500 ML	caja x 12 u.	21%	x u.
LAB01195	ESPUMA DE POLIURETANO 750 ML	caja x 12 u.	21%	x u.



PISTOLA APLICADORA

		x u.		21%		x u.
--	---	------	---	-----	---	------

LAB20000 APLICADOR DE SILICONA LIVIANO



LLAVES AJUSTABLES

 x 6 u.  21%  x u.

- LAB00001 LLAVE AJUSTABLE CON ESCALA 6"
- LAB00002 LLAVE AJUSTABLE CON ESCALA 8"
- LAB00003 LLAVE AJUSTABLE CON ESCALA 10"
- LAB00004 LLAVE AJUSTABLE CON ESCALA 12"



LAB00001

MAZAS DE ALBAÑIL

 x u.  21%  x u.

- LAB00010 MAZA ALBAÑIL MANGO MADERA 800 GR.
- LAB00011 MAZA ALBAÑIL MANGO MADERA 1000 GR
- LAB00012 MAZA ALBAÑIL MANGO MADERA 1250 GR
- LAB00013 MAZA ALBAÑIL MANGO MADERA 1500 GR
- LAB00014 MAZA ALBAÑIL MANGO MADERA 2000 GR



LAB00011

CUCHARAS DE ALBAÑIL

 x u.  21%  x u.

- LAB00035 CUCHARA ALBAÑIL MANGO MADERA 7"
- LAB00036 CUCHARA ALBAÑIL MANGO MADERA 8"



LAB00035

ARCOS DE SIERRA



 x 12 u.  21%  x u.

- LAB00040 ARCO DE SIERRA JUNIOR
- LAB00050 ARCO DE SIERRA 10"-12"



LAB00050

MARTILLO GALPONERO

 x 6 u.  21%  x u.

- LAB01250 MARTILLO GALPONERO 16 oz.27 mm.CABO MADERA



LAB01250

MARTILLOS BOLITA

x 6 u. 21% x u.

- LAB00125 MARTILLO BOLITA 250 GR.
- LAB00126 MARTILLO BOLITA 300 GR.
- LAB00127 MARTILLO BOLITA 500 GR.
- LAB00128 MARTILLO BOLITA 750 GR.
- LAB00129 MARTILLO BOLITA 1000 GR.



LAB00128

TENAZAS CARPINTERO

x 6 u. 21% x u.

- LAB00110 TENAZA CARPINTERO CON AISLANTE 7"
- LAB00111 TENAZA CARPINTERO CON AISLANTE 8"
- LAB00112 TENAZA CARPINTERO CON AISLANTE 9"
- LAB00113 TENAZA CARPINTERO CON AISLANTE 10"



LAB00111

TENAZAS ARMADOR

x 6 u. 21% x u.

- LAB00118 TENAZA ARMADOR CON AISLANTE 9"
- LAB00119 TENAZA ARMADOR CON AISLANTE 10"



LAB00118

LLAVES STILLSON

x u. 21% x u.

- LAB00135 LLAVE STILLSON 10"
- LAB00136 LLAVE STILLSON 12"
- LAB00137 LLAVE STILLSON 14"
- LAB00138 LLAVE STILLSON 18"
- LAB00139 LLAVE STILLSON 24"



LAB00137

LLAVES PARA CAÑO




x 12 u. 21% x u.

- LAB00160 LLAVE PARA CAÑO TIPO SUECA 1"
- LAB00161 LLAVE PARA CAÑO TIPO SUECA 2"



LAB00160

PINZAS Y ALICATES

				
LAB00320	PINZA PICO DE LORO 10" AISLADA	caja x 6 u.	21%	x u.
LAB00280	PINZA 1/2 CAÑA RECTA 6" AISLADA	caja x 6 u.	21%	x u.
LAB00281	PINZA 1/2 CAÑA RECTA 7" AISLADA	caja x 6 u.	21%	x u.
LAB00282	PINZA 1/2 CAÑA RECTA 8" AISLADA	caja x 6 u.	21%	x u.
LAB00290	PINZA ROSARIO 6" AISLADA	caja x 6 u.	21%	x u.
LAB00300	PINZA UNIVERSAL 6" AISLADA	caja x 12 u.	21%	x u.
LAB00301	PINZA UNIVERSAL 7" AISLADA	caja x 12 u.	21%	x u.
LAB00302	PINZA UNIVERSAL 8" AISLADA	caja x 12 u.	21%	x u.
LAB00310	ALICATE CORTE OBLICUO 5" AISLADO	caja x 12 u.	21%	x u.
LAB00311	ALICATE CORTE OBLICUO 6" AISLADO	caja x 12 u.	21%	x u.
LAB00312	ALICATE CORTE OBLICUO 7" AISLADO ALICATE PARA	caja x 12 u.	21%	x u.
LAB00315	ELECTRONICA 4 1/2" CON RESORTE	caja x 12 u.	21%	x u.



NIVELES

			x u.		10,5%		x u.
--	--	---	------	---	-------	---	------

- LAB01150 NIVEL LABOR HOBBISTA 30 CM.
- LAB01151 NIVEL LABOR HOBBISTA 40 CM.
- LAB01152 NIVEL LABOR HOBBISTA 50 CM.
- LAB01153 NIVEL LABOR HOBBISTA 60 CM.



FORMONES

 x 6 u.  21%  x u.

- LAB00340 FORMON CARPINTERO MANGO MADERA 6 MM.
- LAB00341 FORMON CARPINTERO MANGO MADERA 8 MM.
- LAB00342 FORMON CARPINTERO MANGO MADERA 10 MM.
- LAB00343 FORMON CARPINTERO MANGO MADERA 12 MM.
- LAB00344 FORMON CARPINTERO MANGO MADERA 14 MM.
- LAB00345 FORMON CARPINTERO MANGO MADERA 16 MM.
- LAB00346 FORMON CARPINTERO MANGO MADERA 18 MM.
- LAB00347 FORMON CARPINTERO MANGO MADERA 20 MM.
- LAB00348 FORMON CARPINTERO MANGO MADERA 22 MM.
- LAB00349 FORMON CARPINTERO MANGO MADERA 24 MM.
- LAB00351 FORMON CARPINTERO MANGO MADERA 26 MM.



LAB00343

ESPATULAS PINTOR




 x 6 u.  21%  x u.

- LAB01401 ESPATULA PINTOR 3 CM. HOBBISTA
- LAB01402 ESPATULA PINTOR 4 CM. HOBBISTA
- LAB01403 ESPATULA PINTOR 5 CM. HOBBISTA
- LAB01404 ESPATULA PINTOR 6 CM. HOBBISTA
- LAB01405 ESPATULA PINTOR 7 CM. HOBBISTA
- LAB01406 ESPATULA PINTOR 8 CM. HOBBISTA
- LAB01407 ESPATULA PINTOR 9 CM. HOBBISTA



LAB01405

ESPATULAS ENDUIR

 x 6 u.  21%  x u.

- LAB01408 ESPATULA ENDUIR 10 CM. HOBBISTA
- LAB01409 ESPATULA ENDUIR 12 CM. HOBBISTA
- LAB01410 ESPATULA ENDUIR 15 CM. HOBBISTA
- LAB01411 ESPATULA ENDUIR 17 CM. HOBBISTA
- LAB01412 ESPATULA ENDUIR 20 CM. HOBBISTA
- LAB01413 ESPATULA ENDUIR 22 CM. HOBBISTA
- LAB01414 ESPATULA ENDUIR 24 CM. HOBBISTA



LAB01412

TIJERA DE AVIACION



 x 10 u.  21%  x u.

- LAB00330 TIJERA AVIACION CORTE UNIVERSAL 10"



LAB00330

HACHAS

 x 6 u.  21%  x u.

LAB01270 HACHA TIPO VIZCAINA CABO MADERA 600 GR.

LAB00095 HACHITA CAMPING ACERO 600 GR.



LAB01270 / 00095


TIJERAS

 x 6 u.  21%  x u.

LAB00255 TIJERA PARA CERCO 10"

LAB00370 TIJERA PODAR 9"

LAB00375 TIJERA CORTACERCO 12"



LAB00255

CALIBRE


 x 12 u.  21%  x u.

LAB00250 CALIBRE ACERO INOXIDABLE 150 MM. X 0,05 MM.



LAB00250

CORTA TUBO

 x u.  21%  x u.

LAB00210 CORTA TUBO 3-32



LAB00210

CORTAVIDRIO


 x 12 u.  21%  x u.

LAB00215 CORTAVIDRIO 6 RUEDAS



LAB00215

REMACHADORA

 x 6 u.  21%  x u.

LAB01285 REMACHADORA LABOR 10" ESPECIALISTA



LAB01285

ENGRAMPADORA Y GRAMPAS

 x 6 u.  21%  x u.

LAB00220 ENGRAMPADORA

LAB00230 GRAMPAS 8MM 1000 UNIDADES


LAB00231 GRAMPAS 10MM 1000 UNIDADES

LAB00232 GRAMPAS 12 MM 1000 UNIDADES



LAB00220

CHOCLA Y REPUESTOS

 x 6 u.  21%  x u.

LAB00240 CHOCLA/TIRA LINEA

LAB00241 REPUESTO CHOCLA TIZA ROJA

LAB00242 REPUESTO CHOCLA TIZA AZUL



LAB00240

CINTAS METRICAS

 x u.  21%  x u.

LAB00503 ESPECIALISTA 3 METROS X 16 MM.

LAB00505 ESPECIALISTA 5 METROS X 19 MM.

LAB00510 ESPECIALISTA 10 METROS X 25 MM.



LAB00505

CIERRA PUERTA




 x 12 u.  21%  x u.

LAB20150 CIERRA PUERTA HIDRAULICO
CAPACIDAD HASTA 45 KG.



LAB20150

CUCHILLAS

				
LAB01300	CUCHILLA HOJA PARTIDA 9 MM. PLASTICA USO GENERAL	caja x 24 u.	21%	x u.
LAB01301	CUCHILLA HOJA PARTIDA 18 MM. PLASTICA USO GENERAL	caja x 12 u.	21%	x u.
LAB01302	CUCHILLA RETRACTIL PLASTICA USO GENERAL	caja x 24 u.	21%	x u.
LAB01303	CUCHILLA HOJA PARTIDA 9 MM. PLASTICA GUIA METAL USO GENERAL	caja x 24 u.	21%	x u.
LAB01304	CUCHILLA HOJA PARTIDA 18 MM PLASTICA GUIA METAL USO GENERAL	caja x 24 u.	21%	x u.



INFLADOR

			
	x 6 u.	21%	x u.

LAB00045 INFLADOR




TRABAS PARA BICI O MOTO

			
	x u.	21%	x u.

LAB00055 TRABA BICI/MOTO ARTICULADO

LAB00056 TRABA BICI/MOTO CADENA

LAB00265 TRABA MOTO EN "U" CON LLAVE




CRIQUE CARRITO

			
	x 12 u.	21%	x u.


LAB00060 CRIQUE CARRITO 2 TN.



SET DE CABALLETES

 x 6 u.  21%  x u.

LAB00360 SET DE CABALLETES SOPORTA COCHES 2 TN. (2 UN.)



LAB00360

CABLE DE BATERIAS

 x 6 u.  21%  x u.

LAB00090 CABLE ARRANQUE BATERIA 100 AMP. X 2,5 MM.



LAB00090

COMPRESOR 12 V.

 x 6 u.  21%  x u.

LAB00350 COMPRESOR 12 V.



LAB00350

LAPIZ CARPINTERO

 x 6 u.  21%  x u.

LAB00150 LAPIZ DE CARPINTERO 7"



LAB00150

LAPIZ DE WIDIA

 x 6 u.  21%  x u.

LAB00155 LAPIZ DE WIDIA 4



LAB00155

PINCELES

 x 6 u.  21%  x u.

- LAB00170 PINCEL MANGO MADERA 1/2" ECONOMICO
- LAB00171 PINCEL MANGO MADERA 3/4" ECONOMICO
- LAB00172 PINCEL MANGO MADERA 1" ECONOMICO
- LAB00173 PINCEL MANGO MADERA 1-1/2" ECONOMICO
- LAB00174 PINCEL MANGO MADERA 2" ECONOMICO
- LAB00175 PINCEL MANGO MADERA 2-1/2" ECONOMICO
- LAB00176 PINCEL MANGO MADERA 3" ECONOMICO



SOPORTES DE ESTANTE


 x u.  21%  x u.

- LAB00190 SOPORTE ESTANTE NEGRO 3"X 4"
- LAB00191 SOPORTE ESTANTE NEGRO 4"X 5"
- LAB00192 SOPORTE ESTANTE NEGRO 5"X 6"
- LAB00193 SOPORTE ESTANTE NEGRO 6"X 8"
- LAB00194 SOPORTE ESTANTE NEGRO 8"X 10"
- LAB00195 SOPORTE ESTANTE NEGRO 10"X 12"
- LAB00196 SOPORTE ESTANTE NEGRO 12"X 14"

- LAB00200 SOPORTE ESTANTE BLANCO 3"X 4"
- LAB00201 SOPORTE ESTANTE BLANCO 4"X 5"
- LAB00202 SOPORTE ESTANTE BLANCO 5"X 6"
- LAB00203 SOPORTE ESTANTE BLANCO 6"X 8"
- LAB00204 SOPORTE ESTANTE BLANCO 8"X 10"
- LAB00205 SOPORTE ESTANTE BLANCO 10"X 12"
- LAB00206 SOPORTE ESTANTE BLANCO 12"X 14"



PRENSAS TIPO G

 x 6 u.  21%  x u.

- LAB00270 PRENSA TIPO G 2"
- LAB00271 PRENSA TIPO G 3"
- LAB00272 PRENSA TIPO G 4"
- LAB00273 PRENSA TIPO G 5"
- LAB00274 PRENSA TIPO G 6"
- LAB00275 PRENSA TIPO G 8"
- LAB00276 PRENSA TIPO G 10"



LAB00274

DISCOS DIAMANTADOS

x 10 u. 21% x u.

- LAB01025 DISCO DIAMANTE SEGMENTADO LABOR 4 1/2"
- LAB01026 DISCO DIAMANTE TURBO LABOR 4 1/2"
- LAB01027 DISCO DIAMANTE CONTINUO LABOR 4 1/2"
- LAB01028 DISCO DIAMANTE SEGMENTADO LABOR 7"
- LAB01029 DISCO DIAMANTE TURBO LABOR 7"
- LAB01030 DISCO DIAMANTE CONTINUO LABOR 7"



LAB01025

LAB01026

LAB01027

CHALECOS REFLECTIVOS

x 6 u. 21% x u.

- LAB15000 CHALECO REFLECTIVO AMARILLO
- LAB15001 CHALECO REFLECTIVO NARANJA



LAB15000/1

CAMPERAS DESCARNE

x 6 u. 21% x u.

- LAB15100 CAMPERA DESCARNE TALLE M
- LAB15101 CAMPERA DESCARNE TALLE L
- LAB15102 CAMPERA DESCARNE TALLE XL
- LAB15104 CAMPERA DESCARNE TALLE XXXL



LAB15100

JUEGOS DE FRESAS

x 6 u. 21% x u.

- LAB20151 JUEGO DE FRESAS PARA ROUTER 12 PZ.
- LAB20152 JUEGO DE FRESAS PARA ROUTER 8 PZ.
- LAB20153 JUEGO DE FRESAS PARA ROUTER 15 PZ.



LAB20151

COMPRESORES

x u. 10,5% x u.

LAB01360 COMPRESOR FL24 2 HP X 24 L. CON ACEITE MONO



LAB01365 COMPRESOR FL50 2 HP X 50 L. CON ACEITE MONO



MASCARAS FOTOSENSIBLES



LAB17012 FOTOSENSIBLE ESPECIALISTA (UNL-12)

LAB17013 CAJA X 20 U. FOTOSENSIBLE ESPECIALISTA (UNL-12)

AREA DE VISION	93 X 43 MM.
PROTECCION INFRARROJA	HASTA FILTRO DIN 16 FIJO
SELECCIÓN DE FILTRO	DIN 9 - DIN 13
VELOCIDAD DE REACCION	1/15000 SEG.
TIEMPO DE CAMBIO DE OSCURO A CLARO RAPIDO	0,1 SEG.
TIEMPO DE CAMBIO DE OSCURO A CLARO LENTO	1,2 SEG.
TEMPERATURA DE TRABAJO	-15°C - 65°C
CANTIDAD DE SENSORES	2
ACTIVACION TIG	X
BOTON DE AUTOTEST	SI
BATERIA	CR 2032



LAB17012



SOLDADORAS INVERTER

x u. 10,5% x u.

LAB01330 SOLDADORA MMA INVERTER LABOR - 105
LAB01335 SOLDADORA MMA INVERTER LABOR - 120

LAB01340 SOLDADORA MMA INVERTER LABOR - 140
LAB01345 SOLDADORA MMA INVERTER LABOR - 160



LAB01330



LAB01335



LAB01340



LAB01345



LABOR

	LAB01335	LAB01340	LAB01345	LAB01350	LAB01355
VOLTAJE	220 V	220 V	220 V	220 V	220 V
FRECUENCIA	50/60 HZ	50/60 HZ	50/60 HZ	50/60 HZ	50/60 HZ
CORRIENTE MAXIMA	16,9 AMP	20,4 AMP	24 AMP	31 AMP	41 AMP
FACTOR DE SERVICIO	2,0 MM - 70% 2,5 MM - 40% 3,25 MM - 10%	2,0 MM - 100% 2,5 MM - 90% 3,25 MM - 55%	2,0 MM - 100% 2,5 MM - 85% 3,25 MM - 80%	2,0 MM - 100% 2,5 MM - 85% 3,25 MM - 60%	2,5 MM - 100% 3,25 MM - 85% 4,0 MM - 60%
RANGO DE AMPERAJE	20 - 120 AMP	20 - 140 AMP	20 - 160 AMP	20 - 180 AMP	20 - 210 AMP
TENSION DE VACIO	60 V	60 V	60 V	90 V	90 V
TIPO DE ELECTRODOS	RUTÍLICOS, BÁSICOS	RUTÍLICOS, BÁSICOS	RUTÍLICOS, BÁSICOS	RUTÍLICOS, BÁSICOS, INOXIDABLE Y FUNDICIÓN	RUTÍLICOS, BÁSICOS, INOXIDABLE Y FUNDICIÓN
AISLACION	CLASE I	CLASE 1	CLASE 1	IP21S	IP21S
PESO	2,7KG	2,9 KG	3,1 KG	6KG	9 KG







HERRAMIENTAS DE MECÁNICA - CONSTRUCCIÓN - PODA



BAHCO

Herramientas profesionales




BOCALLAVES ENCASTRE 1/2" ESTRIADOS EN MM.

					x 10 u.		21%		x u.
BAH01310	10 MM. S10	BAH01316	16 MM. S16	BAH01322	22 MM. S22	BAH01328	28 MM. S28		
BAH01311	11 MM. S11	BAH01317	17 MM. S17	BAH01323	23 MM. S23	BAH01329	29 MM. S29		
BAH01312	12 MM. S12	BAH01318	18 MM. S18	BAH01324	24 MM. S24	BAH01330	30 MM. S30		
BAH01313	13 MM. S13	BAH01319	19 MM. S19	BAH01325	25 MM. S25	BAH01332	32 MM. S32		
BAH01314	14 MM. S14	BAH01320	20 MM. S20	BAH01326	26 MM. S26	BAH01333	33 MM. S33		
BAH01315	15 MM. S15	BAH01321	21 MM. S21	BAH01327	27 MM. S27	BAH01334	34 MM. S34		




BOCALLAVES ENCASTRE 1/2" ESTRIADOS EN PULGADAS

					x 10 u.		21%		x u.
BAH01351	3/8" S3/8	BAH01355	5/8" S5/8	BAH01359	7/8" S7/8	BAH01363	1 1/8" S1 1/8		
BAH01352	7/16" S7/16	BAH01356	11/16" S11/16	BAH01360	15/16" S15/16	BAH01364	1 3/16" S1 3/16		
BAH01353	1/2" S1/2	BAH01357	3/4" S3/4	BAH01361	1" S1	BAH01365	1 1/4" S1 1/4		
BAH01354	9/16" S9/16	BAH01358	13/16" S13/16	BAH01362	1 1/16" S1 1/16	BAH01366	1 5/16" S1 5/16		




BOCALLAVES ENCASTRE 1/2" HEXAGONALES EN MM.

					x 10 u.		21%		x u.
BAH01410	10 MM. SX10	BAH01417	17 MM. SX17	BAH01424	24 MM. SX24	BAH01432	32 MM. SX32		
BAH01411	11 MM. SX11	BAH01418	18 MM. SX18	BAH01425	25 MM. SX25	BAH01433	33 MM. SX33		
BAH01412	12 MM. SX12	BAH01419	19 MM. SX19	BAH01426	26 MM. SX26	BAH01434	34 MM. SX34		
BAH01413	13 MM. SX13	BAH01420	20 MM. SX20	BAH01427	27 MM. SX27				
BAH01414	14 MM. SX14	BAH01421	21 MM. SX21	BAH01428	28 MM. SX28				
BAH01415	15 MM. SX15	BAH01422	22 MM. SX22	BAH01429	29 MM. SX29				
BAH01416	16 MM. SX16	BAH01423	23 MM. SX23	BAH01430	30 MM. SX30				

BOCALLAVES ENCASTRE 1/2" HEXAGONALES EN PULGADAS

					x 10 u.		21%		x u.
BAH01457	13/16" SX13/16	BAH01460	1" SX1	BAH01463	1 3/16" SX1 3/16				
BAH01458	7/8" SX7/8	BAH01461	1 1/16" SX1 1/16	BAH01464	1 1/4" SX1 1/4				
BAH01459	15/16" SX15/16	BAH01462	1 1/8" SX1 1/8	BAH01465	1 5/16" SX1 5/16				

BOCALLAVES REFORZADOS ENCASTRE 1/2"

					x 1 u.		21%		x u.
BAH01517	17 MM. GX17	BAH01521	21 MM. GX21	BAH01527	27 MM. GX27	BAH01530	30 MM. GX30		
BAH01519	19 MM. GX19	BAH01524	24 MM. GX24						



BOCALLAVES CON PUNTA RANURA Y HEXAGONAL ENCASTRE 1/2"



x 5 u.



21%



x u.

BAH01608 RANURA 1,6 X 10 SD8	BAH01704 HEXAGONAL 6 SM6-140	BAH01709 HEXAGONAL 9 SM9	BAH01717 HEXAGONAL 17 SM17
BAH01610 RANURA 1,2 X 8 SD10	BAH01705 HEXAGONAL 7 SM7	BAH01710 HEXAGONAL 10 SM10	BAH01719 HEXAGONAL 19 SM19
BAH01701 HEXAGONAL 5 SM5	BAH01706 HEXAGONAL 7 SM7-100	BAH01711 HEXAGONAL 10 SM10-140	
BAH01702 HEXAGONAL 5 SM5-180	BAH01707 HEXAGONAL 8 SM8	BAH01712 HEXAGONAL 12 SM12	
BAH01703 HEXAGONAL 6 SM6	BAH01708 HEXAGONAL 8 SM8-120	BAH01714 HEXAGONAL 14 SM14	

BOCALLAVES CON PUNTA BITORX



x 5 u.



21%



x u.

BAH01808 BITORX 8 SN8	BAH01810 BITORX 10 SN10	BAH01812 BITORX 12 SN12	BAH01813 BITORX 12 SN12-100
BAH01809 BITORX 8 SN8-100	BAH01811 BITORX 10 SN10-100		

BOCALLAVES CON PUNTA PHILIPS



x 5 u.



21%



x u.

BAH01902 PHILLIPS 2 SP2	BAH01903 PHILLIPS 3 SP3
--------------------------------	--------------------------------

BOCALLAVES CON PUNTA TORX ENCASTRE 1/2"



x 5 u.



21%



x u.

BAH02020	TORX T20 ST20	BAH02030	TORX T30 ST30	BAH02045	TORX T45 ST45	BAH02055	TORX T55 ST55
BAH02025	TORX T25 ST25	BAH02040	TORX T40 ST40	BAH02050	TORX T50 ST50	BAH02060	TORX T60 ST60
BAH02027	TORX T27 ST27						

BOCALLAVES CON PUNTA TORX HEMBRA ENCASTRE 1/2"



x 5 u.



21%



x u.

BAH02108	TE8 STE8	BAH02112	TE12 STE12	BAH02116	TE16 STE16	BAH02120	TE20 STE20
BAH02110	TE10 STE10	BAH02114	TE14 STE14	BAH02118	TE18 STE18		

BOCALLAVES ESTRIADO SERIE LARGA ENCASTRE 1/2" EN MM.



hasta 19 mm. x 5 u. resto x 1 u.



21%



x u.

BAH02210	10 MM. TM10	BAH02215	15 MM. TM15	BAH02219	19 MM. TM19	BAH02226	26 MM. TM26
BAH02212	12 MM. TM12	BAH02216	16 MM. TM16	BAH02221	21 MM. TM21	BAH02227	27 MM. TM27
BAH02213	13 MM. TM13	BAH02217	17 MM. TM17	BAH02222	22 MM. TM22	BAH02230	30 MM. TM30
BAH02214	14 MM. TM14	BAH02218	18 MM. TM18	BAH02224	24 MM. TM24		

BOCALLAVES PARA BUJIAS Y PARA INYECTORES ENCASTRE 1/2"



x 5 u.



21%



x u.

BAH02321	21 MM. TS21 13/16	BAH0029C	PARA INYECTORES 7807
----------	-------------------	----------	----------------------

BOCALLAVES ESTRIADOS ENCASTRE 3/4" EN MM.



hasta 52 mm. x 5 u. resto x 3 u.



21%



x u.

BAH02419	19 MM SH19	BAH02428	28 MM SH28	BAH02437	37 MM SH37	BAH02450	50 MM SH50
BAH02421	21 MM SH21	BAH02430	30 MM SH30	BAH02440	40 MM SH40	BAH02452	52 MM SH52
BAH02422	22 MM SH22	BAH02432	32 MM SH32	BAH02441	41 MM SH41	BAH02454	54 MM SH54
BAH02423	23 MM SH23	BAH02433	33 MM SH33	BAH02442	42 MM SH42	BAH02455	55 MM SH55
BAH02424	24 MM SH24	BAH02434	34 MM SH34	BAH02446	46 MM SH46	BAH02456	56 MM SH56
BAH02427	27 MM SH27	BAH02436	36 MM SH36	BAH02447	47 MM SH47	BAH02460	60 MM SH60

BOCALLAVES ESTRIADOS ENCASTRE 3/4" EN PULGADAS



hasta 2" x 5 u. resto x 3 u.



21%



x u.

BAH02470	3/4" SH3/4	BAH02476	1 1/8" SH1 1/8	BAH02482	1 9/16" SH1 9/16	BAH02488	2" SH2 2
BAH02471	13/16" SH13/16	BAH02477	1 1/4" SH1 1/4	BAH02483	1 5/8" SH1 5/8	BAH02489	1/16" SH2 1/16
BAH02472	7/8" SH7/8	BAH02478	1 5/16" SH1 5/16	BAH02484	1 11/16" SH1 11/16	BAH02490	2 1/8" SH2 1/8
BAH02473	15/16" SH15/16	BAH02479	1 3/8" SH1 3/8	BAH02485	1 3/4" SH1 3/4	BAH02491	2 3/16" SH2 3/16
BAH02474	1" SH1	BAH02480	1 7/16" SH1 7/16	BAH02486	1 13/16" SH1 13/16	BAH02492	2 1/4" SH2 1/4
BAH02475	1 1/16" SH1 1/16	BAH02481	1 1/2" SH1 1/2	BAH02487	1 7/8" SH1 7/8	BAH02493	2 3/8" SH2 3/8

BOCALLAVES ENCASTRE 3/4" HEXAGONALES EN MM



hasta 50 mm. x 5 u. resto x 3 u.



21%



x u.

BAH02519	19 MM. SHX19	BAH02528	28 MM. SHX28	BAH02534	34 MM. SHX34	BAH02541	41 MM. SHX41
BAH02522	22 MM. SHX22	BAH02530	30 MM. SHX30	BAH02535	35 MM. SHX35	BAH02546	46 MM. SHX46
BAH02524	24 MM. SHX24	BAH02532	32 MM. SHX32	BAH02536	36 MM. SHX36	BAH02550	50 MM. SHX50
BAH02527	27 MM. SHX27	BAH02533	33 MM. SHX33	BAH02538	38 MM. SHX38	BAH02555	55 MM. SHX55

BOCALLAVES ENCASTRE 3/4" HEXAGONALES EN PULGADAS



x 5 u.



21%







x u.

BAH02558	7/8" SHX7/8	BAH02560	1" SHX1	BAH02573	2" SHX2
BAH02559	15/16" SHX15/16	BAH02561	1 1/16" SHX1 1/16	BAH02570	1 3/4" SHX1 3/4






ACCESORIOS ENCASTRE 1/4"

			
BAH04702 MANIJA ARTICULADA ENCASTRE 1/4" 140 MM. 6958 EX-702	x u.	21%	x u.
BAH04712 MANIJA A CRIQUE ENCASTRE 1/4" 142 MM. 6950 EX-712	x u.	21%	x u.
BAH04760 BARRA DE EXTENSION ENCASTRE 1/4" 75 MM. 760	x u.	21%	x u.
BAH04761 BARRA DE EXTENSION ENCASTRE 1/4" 125 MM. 761	x u.	21%	x u.
BAH04762 BARRA DE EXTENSION ENCASTRE 1/4" 125 MM. 6962 EX-762	x u.	21%	x u.
BAH04782 BARRA DE EXTENSION ENCASTRE 1/4" 150 MM. 6956 EX-782	x u.	21%	x u.
BAH04772 JUNTA UNIVERSAL ENCASTRE 1/4" 6966 EX-772	x u.	21%	x u.
BAH04723 ADAPTADOR MACHO 1/4" HEMBRA 3/8" 7764 EX-723	x u.	21%	x u.
BAH6972H ADAPTADOR PORTAPUNTAS ENCASTRE 1/4" 6972H	x u.	21%	x u.
BAH7407H ADAPTADOR PORTAPUNTAS 1/4-3/8" 7407H	x u.	21%	x u.



ACCESORIOS ENCASTRE 3/8"

			
BAH05705 MANIJA ARTIC ENC DE 3/8" 250 MM 7758 ex-705	x u.	21%	x u.
BAH05706 EXTENSION FLEXIBLE 7759	x u.	21%	x u.
BAH05722 ADAPTADOR MACHO 3/8" HEMBRA 1/4" 7765 (EX-722)	x u.	21%	x u.
BAH05725 ADAPTADOR MACHO 3/8" HEMBRA 1/2" 8171 ex-725	x u.	21%	x u.
BAH05740 BARRA DE EXT ENC 3/8" 75 MM 7760 ex-740	x u.	21%	x u.
BAH05741 BARRA DE EXT ENC 3/8" 125 MM 7761 (ex-741)	x u.	21%	x u.
BAH05742 BARRA DE EXT ENC 3/8" 250 MM 7762 ex-742	x u.	21%	x u.
BAH05749 CRIQUE ARTICULADO ENC 3/8" 7710	x u.	21%	x u.
BAH05750 MANIJA A CRIQUE ENC 3/8" 200 MM 7750 (ex-750)	x u.	21%	x u.
BAH05751 MANIJA A CRIQUE ENC 3/8" 60 D 7750RN	x u.	21%	x u.
BAH05752 MANIJA A CRIQUE ENC. 3/8" 7750-3/8	x u.	21%	x u.
BAH05755 MANIJA T DESLIZABLE ENC 3/8" 160 MM 7754 ex-755	x u.	21%	x u.
BAH05775 JUNTA UNIV ENC 3/8" 7766 ex-775	x u.	21%	x u.
BAH7409H ADAPTADOR PORTAPUNTA 11MM-3/8 7409H	x u.	21%	x u.




BAH05750



BAH05751



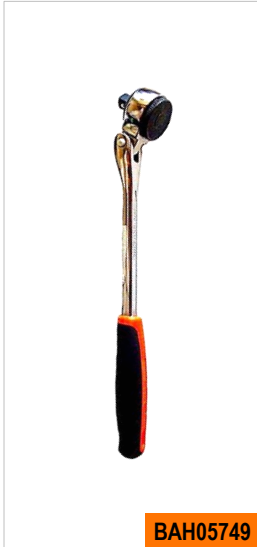
BAH05752



BAH05755



BAH05705



BAH05749



BAH05740



BAH05775



BAH05722




BAH05725



ACCESORIOS ENCASTRE 1/2"

				
BAH03815	MANIJA A CRIQUE ENC 1/2" 250 MM 32 D SBS81 (ex-815)	x u.	21%	x u.
BAH03816	MANIJA A CRIQUE ENC 1/2" 60 D 8150RN-1/2 (EX-815RN)	x u.	21%	x u.
BAH03821	MANIJA A CRIQUE ENC 1/2" 60 D 815RN-IP	x u.	21%	x u.
BAH03702	MANIJA ARTIC ENC DE 1/2" 703QR	x u.	21%	x u.
BAH03703	MANIJA ARTIC ENC DE 1/2" 250 MM 8158-10 (ex-703/A MP)	x u.	21%	x u.
BAH03704	MANIJA ARTIC ENC DE 1/2" 390 MM 8158-15 ex-704/a mp	x u.	21%	x u.
BAH03743	MANIJA BERBIQUI ENC 1/2" 385 MM 8152-1/2 (EX-743)	x u.	21%	x u.
BAH03716	MANIJA CURVA ENC 1/2 8167-1/2 (ex-716)	x u.	21%	x u.
BAH03733	MANIJA T DESLIZABLE ENC 1/2" 300 MM 8154-11 (ex-733)	x u.	21%	x u.
BAH03818	CRIQUE ENC 1/2" 80 DIENTES 8150-1/2	x u.	21%	x u.
BAH03820	CRIQUE ENC 1/2" MANGO CORTO 815RS	x u.	21%	x u.
BAH03822	CRIQUE ENCASTRE 1/2" AISLADO 1000V 815S-A-RN	x u.	21%	x u.
BAH03753	BARRA DE EXT ENC 1/2" 125 MM 8160-5 (ex-753)	x u.	21%	x u.
BAH03763	BARRA DE EXT ENC 1/2" 255 MM 8160-10 (ex-763)	x u.	21%	x u.
BAH03713	BARRA DE EXT ENC 1/2" 75 MM 8160-3 (ex-713/A)	x u.	21%	x u.
BAH03823	EXTENSION ENCASTRE 1/2" AISLADO 1000V 753S-A-RN	x u.	21%	x u.
BAH03773	JUNTA UNIV ENC 1/2" 8166 (ex-773)	x u.	21%	x u.
BAH03724	ADAPTADOR MACHO 1/2" HEMBRA 3/8" 8164-1/2 ex-724	x u.	21%	x u.
BAH03727	ADAPTADOR MACHO 1/2" HEMBRA 3/4" 8971 (ex-727)	x u.	21%	x u.
BAH04653	ADAPTADOR CON IMAN E 1/4 KM653	x u.	21%	x u.
BAH04654	ADAPTADOR 3/4 - 1 K8964G	x u.	21%	x u.
BAH04655	ADAPTADOR 1/2" A 3/4" ALTO IMPACTO K8164F	x u.	21%	x u.
BAH09478	ADAPTADOR P/CRIQUE DE 1/2" 8151-1/2	x u.	21%	x u.
BAH04658	JUNTA CARDANICA DE IMPACTO ENC 1/2" K8167S	x u.	21%	x u.





BAH03702



BAH03703



BAH03704



BAH03815



BAH03816



BAH03821



BAH03817



BAH03818




BAH03819



BAH03820



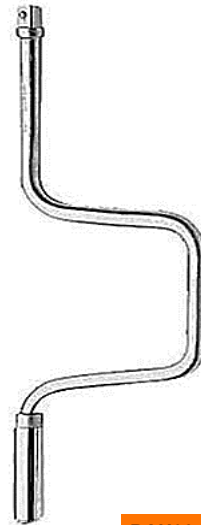
BAH03822



BAH03716



BAH03733




BAH03743



BAH09478

ACCESORIOS ENCASTRE 3/4"


			
BAH06706 MANIJA ARTIC ENC DE 3/4" 470 MM 706	x u.	21%	x u.
BAH06797 CABEZA CRIQUE ENC 3/4" 159 MM 797	x u.	21%	x u.
BAH04656 JUNTA CARDANICA DE IMPACTO ENC.3/4 K8967S	x u.	21%	x u.
BAH06776 JUNTA UNIV ENC 3/4" 776	x u.	21%	x u.
BAH06788 CUADRO P/T DESLIZABLE 788	x u.	21%	x u.
BAH06746 BARRA DE EXT ENC 3/4" 125 MM 746	x u.	21%	x u.
BAH06756 BARRA DE EXT ENC 3/4" 250 MM 756	x u.	21%	x u.
BAH06766 BARRA DE EXT ENC 3/4" 380 MM 766	x u.	21%	x u.
BAH06793 BARRA DE EXTENSIÓN TELESCÓPICA 3/4" 793	x u.	21%	x u.
BAH06786 BARRA DE FUERZA 3/4" 786	x u.	21%	x u.
BAH06787 BARRA DE FUERZA 3/4" SERVICIO PESADO 787	x u.	21%	x u.
BAH06736 BARRA DE FUERZA CURVA E 3/4 8963 (ex-736)	x u.	21%	x u.
BAH06726 ADAPTADOR MACHO 3/4" HEMBRA 1/2" 8172 (ex-726)	x u.	21%	x u.
BAH04657 ADAPTADOR DE IMPACTO DE 3/4" A 1/2" K8964D	x u.	21%	x u.



BAH06706



BAH06797



BAH06788



BAH06736



BAH06726

ADAPTADORES 1RMA

			
BAH09454 ADAPTADOR 1/4" 1RMA-10-1/4-SQ	x u.	21%	x u.
BAH09455 ADAPTADOR 3/8" 1RMA-13-3/8-SQ	x u.	21%	x u.
BAH09456 ADAPTADOR 1/2" 1RMA-19-1/2-SQ	x u.	21%	x u.
BAH09457 SET DE ADAPTADORES 1RMA/S8	x u.	21%	x u.



BAH09457

REPUESTOS

BAH71811 REPUESTO PARA CRIQUE 815 815SO/1

x u.

21%

x u.

BAH71812 REPUESTO PARA CRIQUE 815RN 815RNSO/2

x u.

21%

x u.

LLAVES COMBINADAS EN MM.



de 4 a 13 mm. x 10 u. de 14 a 26 mm. x 5 u. de 27 a 41 mm. x 2 u.



21%




x u.

BAH07406 6 MM. PU
BAH07407 7 MM. PU
BAH07408 8 MM. PU
BAH07409 9 MM. PU
BAH07410 10 MM. PU
BAH07411 11 MM. PU
BAH07412 12 MM. PU
BAH07413 13 MM. PU
BAH07414 14 MM. PU

BAH07415 15 MM. PU
BAH07416 16 MM. PU
BAH07417 17 MM. PU
BAH07418 18 MM. PU
BAH07419 19 MM. PU
BAH07420 20 MM. PU
BAH07421 21 MM. PU
BAH07422 22 MM. PU
BAH07423 23 MM. PU

BAH07424 24 MM. PU
BAH07425 25 MM. PU
BAH07426 26 MM. PU
BAH07427 27 MM. PU
BAH07428 28 MM. PU
BAH07429 29 MM. PU
BAH07430 30 MM. PU
BAH07432 32 MM. PU
BAH07434 34 MM. PU

BAH07436 36 MM. PU
BAH07437 37 MM. PU
BAH07438 38 MM. PU
BAH07441 41 MM. PU



LLAVES COMBINADAS EN PULGADAS



hasta 1/2" x 10 u. de 9/16" a 1". x 5 u. resto x 2 u.



21%



x u.

BAH07451	1/4" PU	BAH07456	1/2" PU	BAH07462	7/8" PU	BAH07468	1 5/16" PU
BAH07452	5/16" PU	BAH07457	9/16" PU	BAH07463	15/16" PU	BAH07469	1 3/8" PU
BAH07453	11/32" PU	BAH07458	5/8" PU	BAH07464	1" PU	BAH07470	1 7/16" PU
BAH07454	3/8" PU	BAH07459	11/16" PU	BAH07465	1 1/16" PU	BAH07471	1 1/2" PU
BAH07455	7/16" PU	BAH07460	3/4" PU	BAH07466	1 1/8" PU	BAH07472	1 5/8" PU
		BAH07461	13/16" PU	BAH07467	1 1/4" PU		

LLAVES COMBINADAS EN MILIMETROS (EX PUA)



x 10 u.



21%



x u.

BAH07505	5 MM. 111M-5	BAH07508	8 MM. 111M-8	BAH07511	11 MM. 111M-11	BAH07514	14 MM. 111M-14
BAH07506	6 MM. 111M-6	BAH07509	9 MM. 111M-9	BAH07512	12 MM. 111M-12	BAH07515	15 MM. 111M-15
BAH07507	7 MM. 111M-7	BAH07510	10 MM. 111M-10	BAH07513	13 MM. 111M-13	BAH07516	16 MM. 111M-16



LLAVES COMBINADAS CON CRIQUE EN MM. Y EN PULGADAS



x 1 u.



21%



x u.

BAH09406	6 MM. 1RM-6	BAH09413	13 MM. 1RM-13	BAH09422	22 MM. 1RM-22	BAH09435	7/16" 1RZ-7/16
BAH09407	7 MM. 1RM-7	BAH09414	14 MM. 1RM-14	BAH09424	24 MM. 1RM-24	BAH09436	1/2" 1RZ-1/2
BAH09408	8 MM. 1RM-8	BAH09415	15 MM. 1RM-15	BAH09427	27 MM. 1RM-27	BAH09437	9/16" 1RZ-9/16
BAH09409	9 MM. 1RM-9	BAH09416	16 MM. 1RM-16	BAH09430	30 MM. 1RM-30	BAH09438	5/8" 1RZ-5/8
BAH09410	10 MM. 1RM-10	BAH09417	17 MM. 1RM-17	BAH09432	32 MM. 1RM-32	BAH09439	11/16" 1RZ-11/16
BAH09411	11 MM. 1RM-11	BAH09418	18 MM. 1RM-18	BAH09433	5/16" 1RZ-5/16	BAH09440	3/4" 1RZ-3/4
BAH09412	12 MM. 1RM-12	BAH09419	19 MM. 1RM-19	BAH09434	3/8" 1RZ-3/8		



LLAVES ESTRIADAS EN MM. Y EN PULGADAS

MM.					PULGADAS				
BAH07301	6-7 PS	x 10 u.	21%	x u.	BAH07350	1/4-5/16 PS	x 10 u.	21%	x u.
BAH07302	8-9 PS	x 10 u.	21%	x u.	BAH07351	3/8-7/16 PS	x 10 u.	21%	x u.
BAH07303	10-11 PS	x 10 u.	21%	x u.	BAH07352	1/2-9/16 PS	x 10 u.	21%	x u.
BAH07304	12-13 PS	x 10 u.	21%	x u.	BAH07353	5/8-11/16 PS	x 5 u.	21%	x u.
BAH07305	14-15 PS	x 10 u.	21%	x u.	BAH07354	3/4-7/8 PS	x 5 u.	21%	x u.
BAH07306	16-17 PS	x 5 u.	21%	x u.	BAH07355	15/16-1 PS	x 5 u.	21%	x u.
BAH07307	18-19 PS	x 5 u.	21%	x u.	BAH07356	1 1/4-1 5/16 PS	x 2 u.	21%	x u.
BAH07308	20-22 PS	x 5 u.	21%	x u.					
BAH07309	21-23 PS	x 5 u.	21%	x u.					
BAH07311	30-32 PS	x 2 u.	21%	x u.					



LLAVES FIJAS EN MM. Y EN PULGADAS

MM.					PULGADAS				
BAH07606	6-7 UD6-7	x 10 u.	21%	x u.	BAH07650	1/4-5/16 UD1/4-5/16	x 10 u.	21%	x u.
BAH07608	8-9 UD8-9	x 10 u.	21%	x u.	BAH07651	3/8-7/16 UD3/8-7/16	x 10 u.	21%	x u.
BAH07610	10-11 UD10-11	x 10 u.	21%	x u.	BAH07652	1/2-9/16 UD1/2-9/16	x 10 u.	21%	x u.
BAH07612	12-13 UD12-13	x 10 u.	21%	x u.	BAH07653	5/8-11/16 UD5/8-11/16	x 5 u.	21%	x u.
BAH07616	16-17 UD16-17	x 5 u.	21%	x u.	BAH07654	3/4-7/8 UD3/4-7/8	x 5 u.	21%	x u.
BAH07618	18-19 UD18-19	x 5 u.	21%	x u.	BAH07655	13/16-7/8 UD13/16-7/8	x 5 u.	21%	x u.
BAH07620	20-22 UD20-22	x 5 u.	21%	x u.	BAH07656	15/16-1 UD15/16-1	x 2 u.	21%	x u.
BAH07621	21-23 UD21-23	x 5 u.	21%	x u.					
BAH07624	24-25 UD24-25	x 5 u.	21%	x u.					
BAH07625	24-27 UD24-27	x 5 u.	21%	x u.					
BAH07630	30-32 UD30-32	x 2 u.	21%	x u.					



LLAVES FIJAS AISLADAS 1000 V. EN MM. Y EN PULGADAS



x u.



21%



x u.

BAHPCS04 14 MM. PCS 14
 BAHPCS07 17 MM. PCS 17
 BAHPCS05 19 MM. PCS 19

BAHPCS06 22 MM. PCS 22
 BAHPCS09 27 MM. PCS 27

BAHPCS01 9/16" PCS 9/16-A
 BAHPCS02 3/4" PCS 3/4-A

BAHPCS03 11/16" PCS
 BAHPCS08 11/16-A



LLAVES ARTICULADAS DOBLES CON BOCALLAVE ESTRIADO EN MM. Y EN PULGADAS



x u.



21%



x u.

BAH07114 14-15 MM. L
 BAH07120 20-22 MM. L

BAH07124 24-27 MM. L
 BAH07152 5/8-11/16" L



LLAVES T AISLADAS 1000 V.

x u.



21%



x u.

BAH28251 13 MM. 28MV-13A
 BAH28252 14 MM. 28MV-14A
 BAH28253 17 MM. 28MV-17A
 BAH28254 19 MM. 28MV-19A





LLAVES T CON PUNTA



x 5 u.



21%



x u.

PUNTA TORX		PUNTA PLANA		PUNTA HEXAGONAL HEMBRA	
BAH36708	T-6 901T-006-100	BAH36700	2 X 100 900T-020-100	BAH36721	5 X 150 902T-050-150
BAH36709	T-7 901T-007-100	BAH36701	2.5 X 100 900T-025-100	BAH36722	5.5 X 150 902T-055-150
BAH36710	T-8 901T-008-100	BAH36702	3 X 100 900T-030-100	BAH36723	6 X 150 902T-060-150
BAH36711	T-9 901T-009-100	BAH36703	4 X 150 900T-040-150	BAH36724	7 X 150 902T-070-175
BAH36712	T-10 901T-010-100	BAH36704	5 X 150 900T-050-150	BAH36725	8 X 175 902T-080-175
BAH36713	T-15 901T-015-150	BAH36705	6 X 200 900T-060-200	BAH36726	9 X 175 902T-090-175
BAH36714	T-20 901T-020-150	BAH36706	8 X 200 900T-080-200	BAH36727	100 X 175 902T-100-175
BAH36715	T-25 901T-025-150	BAH36707	100-200 900T-100-200	BAH36728	110 X 175 902T-110-175
BAH36716	T-27 901T-027-150			BAH36729	120 X 175 902T-120-175
BAH36717	T-30 901T-030-200			BAH36730	130 X 175 902T-130-175
BAH36718	T-40 901T-040-200				
BAH36719	T-45 901T-045-200				
BAH36720	T-50 901T-050-200				



LLAVES AJUSTABLES

BAH10004	FOSFATIZADA 4" 8069 A IP	x 5 u.	21%	x u.	
BAH10006	FOSFATIZADA 6" 8070 A IP	x 5 u.	21%	x u.	
BAH10008	FOSFATIZADA 8" 8071 A IP	x 5 u.	21%	x u.	
BAH10010	FOSFATIZADA 10" 8072 A IP	x 5 u.	21%	x u.	
BAH10012	FOSFATIZADA 12" 8073 A IP	x 5 u.	21%	x u.	
BAH10015	FOSFATIZADA 15" 8074 A IP	x 3 u.	21%	x u.	
BAH10018	FOSFATIZADA 18" 8075 A IP	x 3 u.	21%	x u.	
BAH10024	FOSFATIZADA 24" 86	x u.	21%	x u.	
BAH10030	FOSFATIZADA 30" 87	x u.	21%	x u.	
BAH11008	FOSFATIZADA 8" 8071SA 1000 V.	x u.	21%	x u.	
BAH11010	FOSFATIZADA 10" 8072SA 1000 V.	x u.	21%	x u.	
BAH12014	FOSFATIZADA 12" 8073SA 1000 V.	x u.	21%	x u.	
BAH09031	SERIE 9000 9031	x 5 u.	21%	x u.	
BAH09032	8" MANGO PLASTICO MORDAZAS EXTRA DELGADAS 9031-T	x 5 u.	21%	x u.	



BAH10008



BAH11010



BAH12010



BAH11008





BAH09031



BAH09032



REPUESTOS PARA LLAVES AJUSTABLES

			
BAH80691 QUIJADA P/AJUSTABLE 4" 8069-1 PERNO,	x u.	21%	x u.
BAH80692 PASADOR Y ROLETE P/AJUSTABLE 4" 8069-2	x u.	21%	x u.
BAH80701 QUIJADA P/AJUSTABLE 6" 8070-1 PERNO,	x u.	21%	x u.
BAH80702 PASADOR Y ROLETE P/AJUSTABLE 6" 8070-2	x u.	21%	x u.
BAH80711 QUIJADA P/AJUSTABLE 8" 8071-1 PERNO,	x u.	21%	x u.
BAH80712 PASADOR Y ROLETE P/AJUSTABLE 8" 8071-2	x u.	21%	x u.
BAH80721 QUIJADA P/AJUSTABLE 10" 8072-1 PERNO,	x u.	21%	x u.
BAH80722 PASADOR Y ROLETE P/AJUSTABLE 10" 8072-2	x u.	21%	x u.
BAH80731 QUIJADA P/AJUSTABLE 12" 8073-1 PERNO,	x u.	21%	x u.
BAH80732 PASADOR Y ROLETE P/AJUSTABLE 12" 8073-2	x u.	21%	x u.
BAH80741 QUIJADA P/AJUSTABLE 15" 8074-1 PERNO,	x u.	21%	x u.
BAH80742 PASADOR Y ROLETE P/AJUSTABLE 15" 8074-2	x u.	21%	x u.
BAH80751 QUIJADA P/AJUSTABLE 18" 8075-1 PERNO,	x u.	21%	x u.
BAH80752 PASADOR Y ROLETE P/AJUSTABLE 18" 8075-2	x u.	21%	x u.




LLAVES PARA CAÑO

			
BAH12021 LLAVE PARA CAÑOS 215 MM. PARA CAÑOS HASTA 3/4" 140	x u.	21%	x u.
BAH12028 LLAVE PARA CAÑOS 280 MM. PARA CAÑOS HASTA 1" 141	x u.	21%	x u.
BAH12037 LLAVE PARA CAÑOS 370 MM. PARA CAÑOS HASTA 1 1/2" 142	x u.	21%	x u.
BAH12055 LLAVE PARA CAÑOS 555 MM. PARA CAÑOS HASTA 2" 143	x u.	21%	x u.
BAH12072 LLAVE PARA CAÑOS 720 MM. PARA CAÑOS HASTA 3" 144	x u.	21%	x u.
BAH12106 LLAVE PARA CAÑOS 1060 MM. PARA CAÑOS HASTA 5" 147	x u.	21%	x u.






ALICATES ARTICULADOS MULTIFIX

				
BAH22121	125 MM. CROMADA 221 MP	x 5 u.	21%	x u.
BAH22221	125 MM. PAVONADA 221 D (EX-221/F MP)	x 5 u.	21%	x u.
BAH22122	160 MM. CROMADA 222 MP	x 5 u.	21%	x u.
BAH22222	160 MM. PAVONADA 222 D (EX-222/F MP)	x 5 u.	21%	x u.
BAH22123	192 MM. CROMADA 223 MP	x 5 u.	21%	x u.
BAH22223	192 MM. PAVONADA 223 D (EX-223/F MP)	x 5 u.	21%	x u.
BAH28224	240 MM. 224S-A-RN AISLADA 1000 V.	x 1 u.	21%	x u.
BAH22124	240 MM. CROMADA 224C-240 (EX-224 MP)	x 5 u.	21%	x u.
BAH22125	305 MM. CROMADA 225C-300 (EX-225 MP)	x 5 u.	21%	x u.
BAH22228	240 MM. PAVONADA 224P-240D INDUSTRIAL SIN BLISTER	x 5 u.	21%	x u.
BAH22229	305 MM. PAVOVANA 225P-300D INDUSTRIAL SIN BLISTER	x 5 u.	21%	x u.



BAH22123



BAH22223



BAH28224

REPUESTOS PARA PINZAS MULTIFIX

			
BAH73223 223 F 223/3 4F	x u.	21%	x u.
BAH73224 224 224/3 4F	x u.	21%	x u.
BAH73225 225 225/3 4F	x u.	21%	x u.
BAH22324 224/3.4	x u.	21%	x u.
BAH22325 225/3.4	x u.	21%	x u.

PINZAS ARTICULADAS POLYGRIP

			
BAH21823 210 MM. 8223	x 5 u.	21%	x u.
BAH21824 250 MM. 8224 A	x 5 u.	21%	x u.
BAH21825 315 MM. 8225 A	x 5 u.	21%	x u.
BAH21826 PINZA TIPO MULTIFIX/POLYGRIP 2971G-250	x 5 u.	21%	x u.
BAH21827 PINZA TIPO MULTIFIX/POLYGRIP 6224D	x 5 u.	21%	x u.






BAH21824






BAH21826

ALICATES CORTE LATERAL

			
BAH23609 AISLADO 2101S-160	x 3 u.	21%	x u.
BAH23611 AISLADO 2101S-180	x 3 u.	21%	x u.
BAH25513 140 MM. 2175-140 A (EX-2171G-140A)	x 5 u.	21%	x u.
BAH25515 160 MM. 2175-160 A (EX-2171G-160A)	x 5 u.	21%	x u.
BAH25518 184 MM. 2177-180 A (EX-2174G-180A)	x 5 u.	21%	x u.
BAH25599 140 MM. MANGO INDUSTRIAL SIN BLISTER 2175-140D	x 5 u.	21%	x u.
BAH25600 160 MM. MANGO INDUSTRIAL SIN BLISTER 2175-160D	x 5 u.	21%	x u.
BAH28215 167 MM. AISLADO 2121S-6A 1000 V.	x 1 u.	21%	x u.
BAH28218 184 MM. AISLADO 2151S-7A 1000 V.	x 1 u.	21%	x u.
BAH23617 180 MM 2101GC-180 IP	x 5 u.	21%	x u.
BAH23619	x 5 u.	21%	x u.






ALICATES CORTE FRONTAL

			
BAH28219 ALICATE CORTE FRONTAL 200 MM. AISLADO 1000 V. 527S-200A	x u.	21%	x u.





ALICATES Y PINZAS UNIVERSALES

			
BAH25616 ALICATE UNIVERSAL 160 MM. 2678G-160 A (EX-2621-160I)	x 5 u.	21%	x u.
BAH25618 ALICATE UNIVERSAL 180 MM. 2678G-180 A (EX-2621-180I)	x 5 u.	21%	x u.
BAH25620 ALICATE UNIVERSAL 200 MM. 2678G-200 A (EX-2621-200I)	x 5 u.	21%	x u.
BAH28261 PINZA UNIVERSAL AISLADA 160 MM. 2621S-160A 1000 V.	x 1 u.	21%	x u.
BAH28262 PINZA UNIVERSAL AISLADA 187 MM. 2621S180A 1000 V.	x 1 u.	21%	x u.
BAH28263 PINZA UNIVERSAL AISLADA 212 MM. 2621S200A 1000 V.	x 1 u.	21%	x u.
BAH23621 PINZA UNIVERSAL 9" 2679G-220 A	x 5 u.	21%	x u.



PINZAS 1/2 CAÑA

			
BAH25216 160 MM. 2470G-160A (EX-2470G-160I)	x 5 u.	21%	x u.
BAH25220 200 MM. 2470G-200A (EX-2470G-200I)	x 5 u.	21%	x u.
BAH25716 160 MM. 2477G-160A (EX-2477G-160I)	x 5 u.	21%	x u.
BAH25720 200 MM. 2477G-200A (EX-2477G-200I)	x 5 u.	21%	x u.
BAH28241 CURVA 157 AISLADA 2427S160A 1000 V.	x 1 u.	21%	x u.
BAH28243 RECTA 167 AISLADA 2430S160A 1000 V.	x 1 u.	21%	x u.
BAH28244 RECTA 207 AISLADA 2430S200A 1000 V.	x 1 u.	21%	x u.



PINZAS PUNTA PLANA

			
BAH25116 160 MM. 2471G-160A (EX-2472G-160I)	x 5 u.	21%	x u.
BAH25118 180 MM. 2471G-180A (EX-2472G-180I)	x 5 u.	21%	x u.
BAH28240 LARGA AISLADA 187 2421S180A 1000 V.	x 1 u.	21%	x u.
BAH28239 LARGA AISLADA 2421S-160 A 1000 V.	x 1 u.	21%	x u.




ALICATES PARA ELECTRONICA

BAH25958	4130	x 3 u.	21%	x u.
BAH25959	4430	x 3 u.	21%	x u.
BAH25960	4830	x 3 u.	21%	x u.
BAH25961	4833	x 3 u.	21%	x u.
BAH25962	4131	x 3 u.	21%	x u.
BAH25963	4231	x 3 u.	21%	x u.



PINZAS DE PRESION

BAH25707	BOCAS CURVAS 13707	x u.	21%	x u.
BAH25710	BOCAS CURVAS 137-10	x u.	21%	x u.
BAH25607	BOCAS RECTAS 136-07	x u.	21%	x u.
BAH25610	BOCAS RECTAS 13610	x u.	21%	x u.
BAH25711	BOCAS RECTAS 10" 132-10	x u.	21%	x u.
BAH25409	DE 10" 135-10	x u.	21%	x u.
BAH25312	GRIP "C" 13312	x u.	21%	x u.
BAH25408	GRIP CHAPISTA 13408	x u.	21%	x u.



BAH25707



BAH25607



BAH25409



BAH25312




BAH25408

PINZAS SEEGUER




BAH26295	E/90°140 (12 A 25) 2990-140 (EX-2990-125)	x 3 u.	21%	x u.
BAH26297	E/90°180 (19 A 60) 2990-180	x 3 u.	21%	x u.
BAH26299	E/90°200 (40 A 100) 2990-200	x 3 u.	21%	x u.
BAH26205	E/R 150 (12 A 25) 2900-150	x 3 u.	21%	x u.
BAH26207	E/R 180 (19 A 60) 2900-180	x 3 u.	21%	x u.
BAH26209	E/R 215 (40 A 100) 2900-215	x 3 u.	21%	x u.
BAH26105	I/150 (12 A 25) 2800-150	x 3 u.	21%	x u.
BAH26195	I/90° 140 (12 A 25) 2890-140	x 3 u.	21%	x u.
BAH26197	I/90° 180 (19 A 60) 2890-180	x 3 u.	21%	x u.
BAH26199	I/90° 210 (40 A 100) 2890-210	x 3 u.	21%	x u.
BAH26107	I/R 180 (19 A 60) 2800-180	x 3 u.	21%	x u.
BAH26109	I/R 225 (40 A 100) 2800-225	x 3 u.	21%	x u.
BAH26200	E/90°300 2890-300	x 3 u.	21%	x u.
BAH26294	E/90°140 (12 A 25) 2990-125	x 3 u.	21%	x u.




BAH25297



BAH26207



BAH26105



BAH26197



BAH26107

SET Y JUEGO DE PINZAS SEEGUER

- BAH26300** JUEGO PINZAS PARA ANILLOS DE RETENCION 9938
BAH26301 SET DE PINZAS SEEGUER EN MALETIN 2900-M8



x 1 u.

21%

x u.

x 1 u.

21%

x u.



CORTACABLES

- BAH22804** CORTACABLES 2804
BAH22806 CORTACABLES 2620-80
BAH28223 PINZA PELACABLE 1000 V. 2223S-150
BAH28123 PINZA PELACABLE 2223D-150
BAH28222 PELACABLES AUTOMATICOS 0 5MM 6MM 3416 A



x 1 u.

21%

x u.

x 1 u.

21%

x u.

x 1 u.

21%

x u.

x 1 u.



21%

x u.

x 1 u.

21%

x u.



PINZAS VARIAS

- BAH28264** PINZA MULTI-TOOL MTT151
BAHBKE85 KIT MULTIHERRAMIENTA BKE850901
BAH25808 PINZA REGULABLE 2 POSICIONES 200 MM. 2970G-200A (EX-2980-200MP)
BAH27603 PINZA PARA REMACHAR CLAVOS HERRADOR 2339N-340
BAH28265 MULTI HERRAMIENTA PLEGABLE MINI DE ALUMINIO 18 EN 1 MTT121



x 6 u.

21%

x u.

x 10 u.

21%

x u.

x 5 u.

21%

x u.

x 1 u.

21%

x u.


x 1 u.

21%

x u.



BAH28264



BAHBKE85




BAH25808



BAH27603


TENAZAS

BAH27220	TENAZA ARMADOR CORTE ENTERO 9" M/PVC 2339220 A	x 6 u.	21%	x u.
BAH27225	TENAZA ARMADOR CORTE ENTERO 12" M/PVC 2339300 A	x 6 u.	21%	x u.
BAH27230	TENAZA ARMADOR 1/2 CORTE 9" M/PVC 2339220 AC	x 6 u.	21%	x u.
BAH27240	TENAZA ARMADOR 1/2 CORTE 9" 2339220 ACS	x 6 u.	21%	x u.
BAH27400	TENAZA ARMADOR 1/2 CORTE 12" M/PVC 2339300 AC	x 6 u.	21%	x u.
BAH27500	TENAZA ARMADOR 1/2 CORTE 12" 2339300 ACS	x 6 u.	21%	x u.
BAH27598	TENAZA CARPINTERO 6" 541D-150	x 6 u.	21%	x u.
BAH27599	TENAZA CARPINTERO 7" 541D-180	x 6 u.	21%	x u.
BAH27600	TENAZA CARPINTERO 8" 541D200 A	x 6 u.	21%	x u.
BAH27601	TENAZA CARPINTERO 9" 541D-225	x 6 u.	21%	x u.
BAH27602	TENAZA CARPINTERO 10" 541D-250	x 6 u.	21%	x u.





BAH27220



BAH27230



BAH27500



BAH27600



DESTORNILLADORES LINEA P-3000



x 5 u.



21%



x u.

BAH35140	PLANA CONICA P-3140-75
BAH35141	PLANA CONICA P-3140-100
BAH35150	PLANA CONICA P-3155-100
BAH35151	PLANA CONICA P-3155-125
BAH35152	PLANA CONICA P-3155-150
BAH35160	PLANA CONICA P-3165-125
BAH35161	PLANA CONICA P-3165-150
BAH35180	PLANA CONICA P-3180-150
BAH35182	PLANA CONICA P-3180-200
BAH35190	PLANA CONICA P-31100-200
BAH35191	PLANA CONICA P-31120-250
BAH35230	PLANA PARALELA P-3230-75
BAH35231	PLANA PARALELA P-3230200
BAH35240	PLANA PARALELA P-3240-125
BAH35241	PLANA PARALELA P-3240-250
BAH35242	PLANA PARALELA P-3240-200
BAH35300	PHILLIPS P-3300-75
BAH35301	PHILLIPS P-3300-200
BAH35302	PHILLIPS P-3300-150
BAH35310	PHILLIPS P-3301-100
BAH35312	PHILLIPS P-3301-125
BAH35319	PHILLIPS P-3302-100
BAH35320	PHILLIPS P-3302-125
BAH35322	PHILLIPS P-3302-150
BAH35330	PHILLIPS P-3303-150
BAH35340	PHILLIPS P-3304-200
BAH35149	DE FUERZA P-3155-25
BAH35400	DE FUERZA P-3255-25
BAH35410	DE FUERZA P-3301-25
BAH35420	DE FUERZA P-3302-25
BAH35508	TORX P-34T8-75
BAH35510	TORX P-34T10-75
BAH35515	TORX P-34T15-100
BAH35520	TORX P-34T20-100
BAH35525	TORX P-34T25-125
BAH35527	TORX P-34T27-125
BAH35530	TORX P-34T30-150
BAH35540	TORX P-34T40-150
BAH35610	POZIDRIV P-3501-100
BAH35620	POZIDRIV P-3502-125



PLANA CONICA



PLANA PARALELA



PHILLIPS



DE FUERZA



TORX



POZIDRIVE

DESTORNILLADORES LINEA 3000 NACIONALES



x 5 u.



21%



x u.

BAH36140	PLANO CONICO 3140-75
BAH36141	PLANO CONICO 3140-125
BAH36142	PLANO CONICO 3140-100
BAH36149	PLANO CONICO 3155-75
BAH36150	PLANO CONICO 3155-100
BAH36151	PLANO CONICO 3155-125
BAH36152	PLANO CONICO 3155-150
BAH36159	PLANO CONICO 3165-100
BAH36160	PLANO CONICO 3165-125
BAH36161	PLANO CONICO 3165-150
BAH36180	PLANO CONICO 3180-150
BAH36181	PLANO CONICO 3180-200
BAH36190	PLANO CONICO 31100-200
BAH36240	PLANO PARALELO 3240-125
BAH36241	PLANO PARALELO 3240-200
BAH36242	PLANO RECTO 3230-75
BAH36300	PHILLIPS 3300-75
BAH36301	PHILLIPS 3300-150
BAH36305	PHILLIPS 3301-75
BAH36310	PHILLIPS 3301-100
BAH36315	PHILLIPS 3302-75
BAH36320	PHILLIPS 3302-150
BAH36330	PHILLIPS 3303-150
BAH36508	PUNTA TORX T8 34T8-75
BAH36510	PUNTA TORX T10 34T10-75
BAH36515	PUNTA TORX T15 34T15-100
BAH36520	PUNTA TORX T20 34T20-100
BAH36525	PUNTA TORX T25 34T25-125
BAH36527	PUNTA TORX T27 34T27-125
BAH36530	PUNTA TORX T30 34T30-150
BAH36540	PUNTA TORX T40 34T40-150
BAH35541	PERILLERO PUNTA RECTA 4230-60
BAH35542	PERILLERO PUNTA PHILLIPS 4330-60



PLANA CONICA



PLANA PARALELA



PHILLIPS



TORX



PERILLERO

DESTORNILLADOR AISLADO BUSCAPOLO



BAH30139	AISLADO PARA TENSION 8045VDE	x 10 u.	21%	x u.
BAH30105	BUSCAPOLOS 806-1-1B	x 100 u.	21%	x u.



BAH30139



BAH30105

DESTORNILLADORES LINEA FIT



x 6 u.



21%



x u.

BAH38140	PUNTA PLANA CÓNICA 4.0 X 75 MM. F-3140-75
BAH38141	PUNTA PLANA CÓNICA 4.0 X 100 MM. F-3140-100
BAH38142	PUNTA PLANA CÓNICA 4.0 X 75 MM. F-3140-125
BAH38150	PUNTA PLANA CÓNICA 5.5 X 75 MM. F-3155-75
BAH38151	PUNTA PLANA CÓNICA 5.5 X 125 MM. F-3155-125
BAH38152	PUNTA PLANA CÓNICA 5.5 X 100 MM. F-3155-100
BAH38153	PUNTA PLANA CÓNICA 5.5 X 150 MM. F-3155-150
BAH38159	PUNTA PLANA CÓNICA 6.5 X 100 MM. F-3165-100
BAH38160	PUNTA PLANA CÓNICA 6.5 X 125 MM. F-3165-125
BAH38161	PUNTA PLANA CÓNICA 6.5 X 150 MM. F-3165-150
BAH38162	PUNTA PLANA CÓNICA 6.5 X 175 MM. F-3165-175
BAH38180	PUNTA PLANA CÓNICA 8.0 X 100 MM. F-3180-100
BAH38181	PUNTA PLANA CÓNICA 8.0 X 150 MM. F-3180-150
BAH38182	PUNTA PLANA CÓNICA 8.0 X 200 MM. F-3180-200
BAH38183	PUNTA PLANA CÓNICA 10.0 X 200 MM. F-31100-200
BAH38230	PUNTA PLANA PARALELA 3.0 X 75 MM. FIT F-3230-75
BAH38231	PUNTA PLANA PARALELA 3.0 X 200 MM. F-3230-200
BAH38240	PUNTA PLANA PARALELA 4.0 X 125 MM. F-3240-125
BAH38241	PUNTA PLANA PARALELA 4.0 X 150 MM. F-3240-150
BAH38242	PUNTA PLANA PARALELA 4.0 X 200 MM. F-3240-200
BAH38243	PUNTA PLANA PARALELA 4.0 X 250 MM. F-3240-250
BAH38300	PHILLIPS N0 X 75 MM. F-3301-75
BAH38301	PHILLIPS N0 X 150 MM. F-3300-150
BAH38302	PHILLIPS N0 X 200 MM. F-3300-200
BAH38305	PHILLIPS N1 X 75 MM. F-3301-75
BAH38310	PHILLIPS N1 X 100 MM. F-3301-100
BAH38315	PHILLIPS N1 X 125 MM. FIT F-3301-125
BAH38316	PHILLIPS N1 X 175 MM. FIT F-3301-175
BAH38317	PHILLIPS N2 X 75 MM. FIT F-3302-75
BAH38320	PHILLIPS N2 X 100 MM. F-3302-100
BAH38321	PHILLIPS N2 X 125 MM. FIT F-3302-125
BAH38322	PHILLIPS N2 X 150 MM. FIT F-3302-150
BAH38323	PHILLIPS N2 X 200 MM. F-3302-200
BAH38324	PHILLIPS N2 X 300 MM. F-3302-300
BAH38329	PHILLIPS N2 X 100 MM. F-3303-100
BAH38330	PHILLIPS N2 X 150 MM. F-3303-150
BAH38508	PUNTA TORX T8 X 75 MM. F-34T8-75
BAH38510	PUNTA TORX T10 X 75 MM. F-34T10-75
BAH38515	PUNTA TORX T15 X 100 MM. F-34T15-100
BAH38520	PUNTA TORX T20 X 100 MM. F-34T20-100
BAH38525	PUNTA TORX T25 X 125 MM. F-34T25-125
BAH38527	PUNTA TORX T27 X 125 MM. F-34T27-125
BAH38530	PUNTA TORX T30 X 150 MM. F-34T30-150
BAH38540	PUNTA TORX T40 X 150 MM. F-34T40-150



PLANA CONICA



PLANA PARALELA



PHILLIPS



TORX

DESTORNILLADORES AISLADOS 1000 V.



x 3 u.



21%



x u.

- BAH37002 PLANO 4X125 1000 V 813IEC-4-125RN
- BAH37003 PLANO 3X100 1000 V 813IEC-3-100RN
- BAH37004 AISLADO PTA PLANA 5,5X125 3155S-125A 1000 VOLTIOS
- BAH37005 AISLADO PTA PLANA 5,5X150 3155S-150A 1000 VOLTIOS
- BAH37006 AISLADO PTA PLANA RECTA 3.0X100 3230-100A 1000 VOLTIOS
- BAH37007 AISLADO PTA PLANA 6,5X150 813IEC-6.5-150RN 1000V
- BAH37008 PLANO 1000 V 5.5 X125 813IEC-5.5-125RN
- BAH37009 AISLADO PTA PH 1X100 3301S-100A 1000 VOLTIOS
- BAH37010 AISLADO PTA PHILLIPS 1X150 3301S-150A 1000 VOLTIOS
- BAH37011 AISLADO PTA PHILLIPS 2X175 3302S-175A 1000 VOLTIOS
- BAH37012 AISLADO PTA PH 2X150 1000 VOLTIOS 815IEC-2-150RN
- BAH37013 PH1 X100 1000 V 815IEC-1-100RN
- BAH37014 AISLADO PH3X200 815IEC-3-200RN 1000V
- BAH37015 AISLADO PTA PLANA 1000V 3165S-150A
- BAH37016 AISLADO PH2 1000V 3302S-150A
- BAH37017 AISLADO PTA PH 1X150 1000 VOLTIOS 815IEC-1-150RN
- BAH37018 AISLADO PTA PH 0X75 1000 VOLTIOS 815IEC-0-75RN
- BAH37019 AISLADO PTA PH 2X175 1000 VOLTIOS 815IEC-2-175RN
- BAH37020 AISLADO PTA PLANA 8X175 813IEC-8-175RN 1000V
- BAH37021 PLANO 10 X 200 1000V 813IEC-10-200RN
- BAH37022 AISLADO PTA PH 2X100 1000 VOLTIOS 815IEC-2-100RN



PLANA



PHILLIPS



PHILLIPS

DESTORNILLADORES VARIOS



x 1 u.



21%



x u.

- BAH30138 REVERSIBLE 8052
- BAH30153 CON PUNTAS BAHCO 808050
- BAH30150 CON CRIQUE + PUNTAS Y LAMPARA LED 808050L
- BAH30145 DE SINTONIZACION 5551
- BAH35544 LLAVERO DESTORNILLADOR PHILLIPS NARANJA KR4330-60
- BAH35547 LLAVERO DESTORNILLADOR PHILLIPS VERDE KR4330-60
- BAH35543 LLAVERO DESTORNILLADOR PHILLIPS AMARILLO KR4330-60
- BAH35545 LLAVERO DESTORNILLADOR PHILLIPS VIOLETA KR4330-60
- BAH35546 LLAVERO DESTORNILLADOR PHILLIPS FUCSIA KR4330-60




BAH30138



BAH30153



LLAVERO PHILLIPS



BAH30145



BAH30150

SETS Y JUEGOS DE DESTORNILLADORES



x 1 u.



21%



x u.

- BAH36732 SET PRECISION 706-5
- BAH37100 SET 5 PIEZAS 1000 V. 800IEC/5 (EX-3000V/5)
- BAH300N7 SET 7 DESTORNILLADORES EN HOLDER PLASTICO
- BAH3012H SET 12 PIEZAS SERIE 3000 EN HOLDER 3000/12H
- BAH300P7 SET DE DESTORNILLADORES PREMIUM 7 PIEZAS
- BAH300N5 JUEGO 5 PIEZAS EN BLISTER 3000/5
- BAH300N6 JUEGO 6 PIEZAS EN HOLDER
- BAH300P5 JUEGO 5 PIEZAS PREMIUM EN BLISTER P-3000/5
- BAH36600 DISPLAY CON 50 DESTORNILLADORES 3000/50
- BAH36601 DISPLAY CON 50 LLAVEROS DESTORNILLADOR KR3000/50
- BAHFIT75 DISPLAY CON 75 DESTORNILLADORES FIT FIT/75D



BAH36732



BAH37100



BAH300N5



BAH300N7



BAH3012H



BAH300P5



BAH36600



BAH36601

LIMAS CON CABO



x 5 u.



21%



x u.

- BAH5L061 LIMA MEDIA CAÑA 6" CON CABO 1-210-06-1-2 BASTARDA
- BAH5L063 LIMA MEDIA CAÑA 6" CON CABO 1-210-06-2-2 ENTREFINA
- BAH5L081 LIMA MEDIA CAÑA 8" CON CABO 1-210-08-1-2 BASTARDA
- BAH5L083 LIMA MEDIA CAÑA 8" CON CABO 1-210-08-2-2 ENTREFINA
- BAH5L093 LIMA MEDIA CAÑA 10" CON CABO 1-210-10-2-2 ENTREFINA
- BAH5L094 LIMA MEDIA CAÑA 12" CON CABO 1-210-12-1-2 BASTARDA
- BAH5L095 LIMA MEDIA CAÑA 12" CON CABO 1-210-12-2-2 ENTREFINA
- BAH5L161 LIMA CUADRADA 6" CON CABO 1-160-06-1-2 BASTARDA
- BAH5L163 LIMA CUADRADA 6" CON CABO 1-160-06-2-2 ENTREFINA
- BAH5L181 LIMA CUADRADA 8" CON CABO 1-160-08-1-2 BASTARDA
- BAH5L183 LIMA CUADRADA 8" CON CABO 1-160-08-2-2 ENTREFINA
- BAH5L184 LIMA CUADRADA 10" CON CABO 1-160-10-1-2 BASTARDA
- BAH5L261 LIMA PLANA 6" CON CABO 1-100-06-1-2 BASTARDA
- BAH5L263 LIMA PLANA 6" CON CABO 1-100-06-2-2 ENTREFINA
- BAH5L281 LIMA PLANA 8" CON CABO 1-100-08-1-2 BASTARDA
- BAH5L283 LIMA PLANA 8" CON CABO 1-100-08-2-2 ENTREFINA
- BAH5L291 LIMA PLANA 10" CON CABO 1-100-10-1-2 BASTARDA
- BAH5L293 LIMA PLANA 10" CON CABO 1-100-10-2-2 ENTREFINA
- BAH5L294 LIMA PLANA 12" CON CABO 1-100-12-1-2 BASTARDA
- BAH5L361 LIMA REDONDA 6" CON CABO 1-230-06-1-2 BASTARDA
- BAH5L363 LIMA REDONDA 6" CON CABO 1-230-06-2-2 ENTREFINA
- BAH5L381 LIMA REDONDA 8" CON CABO 1-230-08-1-2 BASTARDA
- BAH5L383 LIMA REDONDA 8" CON CABO 1-230-08-2-2 ENTREFINA
- BAH5L391 LIMA REDONDA 10" CON CABO 1-230-10-1-2 BASTARDA
- BAH5L393 LIMA REDONDA 10" CON CABO 1-230-10-2-2 ENTREFINA
- BAH5L461 LIMA TRIANGULAR 6" CON CABO 1-170-06-1-2 BASTARDA
- BAH5L463 LIMA TRIANGULAR 6" CON CABO 1-170-06-2-2 ENTREFINA
- BAH5L481 LIMA TRIANGULAR 8" CON CABO 1-170-08-1-2 BASTARDA
- BAH5L483 LIMA TRIANGULAR 8" CON CABO 1-170-08-2-2 ENTREFINA


MEDIA CAÑA

CUADRADA

PLANA

REDONDA

TRIANGULAR

LIMAS PARA MOTOSIERRA



x 12 u.



21%



x u.

- BAH56625 LIMA PARA CADENA MOTOSIERRA PLANA 6" 166-6-16-2.5-12
- BAH56845 LIMA PARA CADENA MOTOSIERRA REDONDA 8" 168-8-4.0-3P 5/32"
- BAH56848 LIMA PARA CADENA MOTOSIERRA REDONDA 8" 168-8-4.8-3P 3/16"
- BAH56855 LIMA PARA CADENA MOTOSIERRA REDONDA 8" 168-8-5.5-3P 7/32"
- BAH56863 LIMA PARA CADENA MOTOSIERRA REDONDA 8" 168-8-6.3-3P 1/4"
- BAH55160 LIMA PARA AFILADO ROMBICA 6" FINA 42720630



LIMAS PARA CHAPISTA



x 5 u.




21%






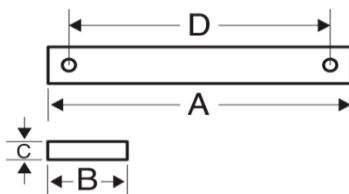
x u.

BAH58141 LIMA CHAPISTA PANSAR 33301410

BAH58142 LIMA CHAPISTA PANSAR 33301420



Producto	A	B	C	D			
3-330-14-1-0	350 mm	35 mm	4.5 mm	325 mm	3	1	270 g
3-330-14-2-0	350 mm	35 mm	4.5 mm	325 mm	5	2	270 g



SETS DE LIMAS AGUJA



x 1 u.



21%



x u.

BAH57809 2-470-14-2-0

BAH57811 2-470-14-0-0

BAH57812 2-472-14-2-0

BAH57813 9 PIEZAS ENTREFINA 2-471-16-1-0

BAH57814 12 PIEZAS CORTE FINO 2-472-16-2-0



BAH57813

ESCOFINAS



x 5 u.



21%



x u.

BAH45345 ESCOFINA REDONDA CON MANGO, 8" ENTREFINO 6-345-08-2-2

BAH43392 ESCOFINA REDONDA CON MANGO 10" BASTARDA 6-345-10-1-2

BAH45343 ESCOFINA MEDIACAÑA CON MANGO 10" ENTREFINO 6-343-10-2-2



FORMONES



x 1 u.



21%







x u.

BAH424-6 JUEGO DE FORMONES 6 PIEZAS 424P-S6-ZC







MARTILLOS

				
BAH60416	MARTILLO CARPINTERO CON MANGO DE NOGAL 450 G.S 427-16	x 4 u.	21%	x u.
BAH60427	MARTILLO CARPINTERO CON MANGO DE NOGAL 570 G.S 427-20	x 4 u.	21%	x u.
BAH60428	MARTILLO MANGO FIBRA DE VIDRIO 428-16	x 4 u.	21%	x u.
BAH60432	MARTILLO MANGO FIBRA DE VIDRIO 428-20	x 4 u.	21%	x u.
BAH60435	MARTILLO CARPINTERO DE ACERO CON MANGO FIBRA 450G.S 429-16	x 4 u.	21%	x u.
BAH60429	MARTILLO CARPINTERO DE ACERO 429-20	x 4 u.	21%	x u.
BAH60434	MARTILLO DE BOLA 479-12	x 6 u.	21%	x u.




ESCUADRAS DE CARPINTERO

				
BAH60044	9045-B-200	x 6 u.	21%	x u.
BAH60045	9045-B-250	x 6 u.	21%	x u.
BAH60046	9045-B-400	x 6 u.	21%	x u.
BAH60047	9045-B-300	x 6 u.	21%	x u.




NIVELES PROFESIONALES DE ALUMINIO

				
BAH60048	400 MM. 426-400	x 1 u.	21%	x u.
BAH60049	600 MM. 426-600	x 1 u.	21%	x u.
BAH60050	800 MM. 426-800	x 1 u.	21%	x u.
BAH60051	1000 MM. 426-1000	x 1 u.	21%	x u.
BAH60052	1200 MM. 426-1200	x 5 u.	21%	x u.



ARCOS DE SIERRA

			
BAH61208 MINI ARCO DE SIERRA 208	x 5 u.	21%	x u.
BAH61228 MINI ARCO MANGO DE MADERA 150 MM. 228	x 5 u.	21%	x u.
BAH61225 ARCO DE SIERRA PROFESIONAL 300 MM. 225PLUS	x 5 u.	21%	x u.
BAH61306 ARCO DE SIERRA HOBBISTA 300 MM. 306	x 5 u.	21%	x u.
BAH61317 ARCO DE SIERRA COMPACTO 300 MM. 317	x 5 u.	21%	x u.
BAH61318 PROMO ARCO DE SIERRA PARA METAL 12" 317 + 3 HOJAS SANDVIK	x 5 u.	21%	x u.
BAH61319 ARCO DE SIERRA PRO ERGO 300 MM. 319	x 10 u.	21%	x u.
BAH61325 ARCO DE SIERRA ERGO PROFESIONAL 300 MM. 325	x 5 u.	21%	x u.
BAH63228 HOJA DE REPUESTO ARCO JUNIOR 228 228-32-100P	x 5 u.	21%	x u.
BAH63229 HOJA PARA MINI ARCO DE RECORTE. 303-5P (ARCO 301)	x 100 u.	21%	x u.
	x 10 u.	21%	x u.



BAH61208



BAH61301



BAH61228



BAH61225



BAH61306



BAH61317



BAH61319






BAH61325



BAH63228

ARCOS Y HOJAS TRONZADOR

			
BAH62124 ARCO TRONZADOR 607 MM. SE1524	x 5 u.	21%	x u.
BAH62130 ARCO TRONZADOR 759 MM. SE1530	x 5 u.	21%	x u.
BAH62131 ARCO TRONZADOR 759 MM. SE15-30-51	x 5 u.	21%	x u.
BAH62136 ARCO TRONZADOR 912 MM. SE1536	x 5 u.	21%	x u.
BAH62221 ARCO TRONZADOR ERGO 530 MM. 102151	x 5 u.	21%	x u.
BAH62224 ARCO TRONZADOR ERGO 607 MM. 102451	x 5 u.	21%	x u.
BAH62230 ARCO TRONZADOR ERGO 759 MM. 103051	x 5 u.	21%	x u.
BAH62232 ARCO TRONZADOR ECONOMICO SE-15-32	x 5 u.	21%	x u.
BAH62315 ARCO TRONZADOR PUNTA AGUDA 530 MM. SE1621	x 5 u.	21%	x u.
BAH62326 ARCO TRONZADOR PUNTA AGUDA 530 MM. 331-21-51-KP	x 5 u.	21%	x u.
BAH62325 ARCO TRONZADOR PUNTA AGUDA ERGO 530 MM. 3322151	x 5 u.	21%	x u.
BAH64531 HOJA TRONZADOR 530 MM. MADERA SECA SE5121	x 5 u.	21%	x u.
BAH64532 HOJA TRONZADOR 530 MM. MADERA VERDE SE2321	x 10 u.	21%	x u.
BAH64601 HOJA TRONZADOR 607 MM. MADERA SECA SE5124	x 10 u.	21%	x u.
BAH64602 HOJA TRONZADOR 607 MM. MADERA VERDE SE2324	x 10 u.	21%	x u.
BAH64603 HOJA TRONZADOR 810 MM. SE5132	x 10 u.	21%	x u.
BAH64751 HOJA TRONZADOR 759 MM. MADERA SECA SE5130	x 10 u.	21%	x u.
BAH64752 HOJA TRONZADOR 759 MM. MADERA VERDE SE2330	x 10 u.	21%	x u.
BAH64911 HOJA TRONZADOR 912 MM. MADERA VERDE SE-23-36	x 10 u.	21%	x u.
BAH64912 HOJA TRONZADOR 912 MM. MADERA VERDE SE5136	x 10 u.	21%	x u.
BAH64913 HOJA PARA ARCO MONTARAZ SE-51-32	x 10 u.	21%	x u.
BAH64914 HOJA PARA ARCO MONTARAZ SE-23-32	x 10 u.	21%	x u.
BAH64918 HOJA PARA ARCO TRONZADOR SE-23-32	x 10 u.	21%	x u.
BAH64919 HOJA PARA ARCO TRONZADOR 51-12	x 10 u.	21%	x u.



BAH62136



BAH62230



BAH62232



BAH62326






BAH62325



BAH62231




SERRUCHOS

				
BAH65012	SERRUCHO DE COSTILLA 12" A/90 NP-12-TEN	x 10 u	21%	x u.
BAH65013	SERRUCHO ESPECIAL 12" NP-12-VEN	x 10 u.	21%	x u.
BAH65107	SERRUCHO DENTADO 22" 7 D PC22GT7	x 4 u.	21%	x u.
BAH65109	SERRUCHO DENTADO 22" 9 D PC22GT9	x 4 u.	21%	x u.
BAH65219	SERRUCHO UNIVERSAL 19" NP19U7/8HP	x 10 u.	21%	x u.
BAH65222	SERRUCHO UNIVERSAL 22" NP22U7/8HP	x 10 u.	21%	x u.
BAH65316	SERRUCHO UNIVERSAL DIENTE AFILABLE 16" PC-16-FILE-U7	x 4 u.	21%	x u.
BAH65319	SERRUCHO UNIVERSAL DIENTE AFILABLE 19" PC-19-FILE-U7	x 4 u.	21%	x u.
BAH65329	SERRUCHO UNIVERSAL DIENTE AFILABLE 20" 144-20-8DR	x 10 u.	21%	x u.
BAH65322	SERRUCHO UNIVERSAL DIENTE AFILABLE 22" PC-22-FILE-U7	x 4 u.	21%	x u.
BAH65330	SERRUCHO UNIVERSAL DIENTE AFILABLE 22" 144-22-8DR	x 10 u.	21%	x u.
BAH65324	SERRUCHO UNIVERSAL DIENTE AFILABLE 24" PC-24-FILE-U7	x 4 u.	21%	x u.
BAH65424	SERRUCHO PARA MADERAS GRUESAS AFILABLE PC-24-TIM	x 4 u.	21%	x u.
BAH65610	SERRUCHO PROFESIONAL 2500-19-XT-HP	x 4 u.	21%	x u.
BAH65612	SERRUCHO PROFESIONAL 2500-22-XT-HP	x 4 u.	21%	x u.
BAH65614	SERRUCHO PROFESIONAL 2500-24-XT7-HP	x 4 u.	21%	x u.
BAH65315	SERRUCHO CARPINTERO 15" PC-15-TBX	x 4 u.	21%	x u.
BAH65328	SERRUCHO DE CALAR PC-12-COM	x 4 u.	21%	x u.
BAH65327	SERRUCHO AISLADO 22" PC-22-INS	x 4 u.	21%	x u.
BAH65425	SERRUCHO DE RANURAR PC-12-VEN	x 4 u.	21%	x u.
BAH65512	SERRUCHO SUPERIOR 3150-12-XT9-HP	x 4 u.	21%	x u.
BAH65814	SERRUCHO SUPERIOR 3180-14-XT11-HP	x 4 u.	21%	x u.
BAH65616	SERRUCHO SUPERIOR 2600-16-XT11-HP	x 4 u.	21%	x u.
BAH65619	SERRUCHO SUPERIOR 2600-19-XT-HP	x 4 u.	21%	x u.
BAH65920	SERRUCHO SUPERIOR 3090-20-XT11-HP	x 4 u.	21%	x u.
BAH65622	SERRUCHO SUPERIOR 2600-22-XT-HP	x 4 u.	21%	x u.
BAH65722	SERRUCHO SUPERIOR 2700-22-XT7-HP	x 4 u.	21%	x u.
BAH65724	SERRUCHO SUPERIOR 2700-24-XT7-HP	x 4 u.	21%	x u.
BAH65921	SERRUCHO PEQUEÑO MULTIUSO 300-14-F15/16-HP	x 4 u.	21%	x u.
BAH65326	SERRUCHO P/PISO FLOTANTE 20" PC-20-LAM	x 4 u.	21%	x u.
BAH65331	SERRUCHO P/ CEMENTO LIVIANO LECAR LADRILLOS 256 26	x 4 u.	21%	x u.





SERRUCHOS DE PODA Y HOJAS DE REPUESTO

				
BAH65936	SERRUCHO DE PODA 340-6T	x 4 u.	21%	x u.
BAH65939	SERRUCHO DE PODA 383-6T	x 4 u.	21%	x u.
BAH65937	SERRUCHO DE PODA 384-5T	x 4 u.	21%	x u.
BAH65942	SERRUCHO DE PODA 384-6T	x 4 u.	21%	x u.
BAH65938	SERRUCHO DE PODA 385-6T	x 4 u.	21%	x u.
BAH65941	SERRUCHO DE PODA 4212-11-6T	x 4 u.	21%	x u.
BAH65944	SERRUCHO DE PODA 4212-14-6T	x 4 u.	21%	x u.
BAH65945	SERRUCHO DE PODA DIENTE JT 396-JT	x 4 u.	21%	x u.
BAH65940	SERRUCHO DE PODA PUNTA DURA 4211-14-6T	x 4 u.	21%	x u.
BAH65947	SERRUCHO DE PODA PUNTA DURA 5128-JS-H	x 4 u.	21%	x u.
BAH65948	SERRUCHO DE PODA PUNTA DURA 5124-JS-H	x 4 u.	21%	x u.
BAH65951	SERRUCHO DE PODA PUNTA DURA 4211-11-6T	x 4 u.	21%	x u.
BAH65949	SERRUCHO DE PODA PLEGABLE 396-HP	x 4 u.	21%	x u.
BAH65946	SERRUCHO DE PODA PLEGABLE 396-LAP	x 4 u.	21%	x u.
BAH65950	SERRUCHO DE HOJA JS PLEGABLE 396-JS	x 4 u.	21%	x u.
BAH65952	SERRUCHO DE PODA CON HOLDER PLASTICO 4128-JT-H	x 4 u.	21%	x u.
BAH65953	HOJA DE REPUESTO PARA 4212-11-6T 4400-11-BULK	x 10 u.	21%	x u.
BAH65954	HOJA DE REPUESTO PARA 4212-14-6T 4400-14-BULK	x 10 u.	21%	x u.




BAH65936

BAH65939

BAH65937

BAH65938

BAH65941



BAH65945


BAH65947

BAH65949

BAH65946

BAH65952


SET DE SERRUCHO



BAH00075 SET DE SERRUCHO PLEGABLE + CUCHILLO LAP-KNIFE x 10 u. 21% x u.



HOJAS DE SIERRA ACERO RAPIDO



BAH63218 HSS 18 D. 390530018100P x 100 u. 21% x u.
 BAH63224 HSS 24 D. 390530024100P x 100 u. 21% x u.



SIERRAS COPA BIMETALICAS



x 12 u.



21%



x u.

BAH66017	17 MM. 383017VIP	BAH66051	51 MM. 383051VIP	BAH66086	86 MM. 383086VIP
BAH66024	24 MM. 383024VIP	BAH66056	56 MM. 383056VIP	BAH66092	92 MM. 383092VIP
BAH66025	25 MM. 383025VIP	BAH66059	59 MM. 383059VIP	BAH66095	95 MM. 383095VIP
BAH66041	41 MM. 383041VIP	BAH66067	67 MM. 383067VIP	BAH66098	98 MM. 383098VIP
BAH66046	46 MM. 383046VIP	BAH66068	68 MM. 383068VIP		



SOPORTES PARA SIERRAS COPA



x 1 u.



21%



x u.

BAH67009	SOPORTE CON SEGURO 32-100 H 8,5 3834ARBR9100	x 1 u.	21%	x u.
BAH67011	SOPORTE CON SEGURO 32-210 H 11 3834ARBR11152	x 1 u.	21%	x u.
BAH67016	SOPORTE CON SEGURO 32-210 H 16 3834ARBR16152	x 1 u.	21%	x u.
BAH67106	SOPORTE SIN SEGURO 14-30 H 6 3834ARBR630	x 1 u.	21%	x u.
BAH67107	SOPORTE SIN SEGURO 14-30 T 6 43834ARBR730	x 1 u.	21%	x u.
BAH67109	SOPORTE SIN SEGURO 14-30 H 8,5 3834ARBR930	x 1 u.	21%	x u.
BAH67111	SOPORTE SIN SEGURO 14-30 H 11 3834ARBR1130	x 1 u.	21%	x u.
BAH67112	SOPORTE SIN SEGURO DE ARRASTRE, PARA DIAMETROS DE 14 A 30 3834-ARBR-SD30	x 1 u.	21%	x u.

LAPIZ PARA CARPINTERO

BAHPEN20 LAPIZ PARA CARPINTERO PENCIL-200



x 200 u.



21%



x u.

PROTECTOR DE TENSION

BAHBELP1 12/24V BELP1224



x 1 u.



21%



x u.

PUNTAS, ADAPTADORES MAGNETICOS, JUEGOS

BAH40000 PUNTA PH2 X 25 MM. ENCASTRE 1/4" X 12 U. 59S/PH2-IP

BAH40001 PUNTA PH2 X 50 MM. ENCASTRE 1/4" X 12 U. 59S/50PH2-IP

BAH40002 PUNTA PH2 X 70 MM. ENCASTRE 1/4" X 12 U. 59S/70PH2-IP

BAH40003 PUNTA PH2 X 125 MM. ENCASTRE 1/4" X 12 U. S59/125PH2-IP

BAH40004 ADAPTADOR MAGNETICO 1/4" KM6750-1/4-B

BAH40005 ADAPTADOR MAGNETICO 5/16" KM6750-5/16-B

BAH40006 ADAPTADOR MAGNETICO 3/8" KM6750-3/8-B

BAH40007 JUEGO DE PUNTAS ENCASTRE 1/4" 59/S100B

BAH40008 JUEGO DE PUNTAS ENCASTRE 1/4" 59/S100BC

BAH40009 JUEGO DE PUNTAS ENCASTRE 1/4 54 PIEZAS 59/S54BC

BAH40010 PUNTA PH2 X 25 MM. ENCASTRE 1/4 A GRANEL 59S/PH2

BAH40011 JUEGO DE PUNTAS CABEZA HEXAGONAL 31 PZ 59/S31B

BAHCOMB4 SET DE 30 PUNTAS + ACCESORIOS ENCASTRE 1/4" COMBO 4

x 12 u.



21%



x u.

x 12 u.

21%

x u.

x 12 u.

21%

x u.

x 12 u.

21%

x u.

x 1 u.

21%

x u.

x 1 u.

21%

x u.

x 1 u.

21%

x u.

x 1 u.

21%

x u.

x 1 u.

21%

x u.

x 1 u.

21%

x u.

x 12 u.

21%

x u.

x 1 u.

21%

x u.

x 1 u.

21%

x u.



BAH40001



BAH40004



BAH40008






BAHCOMB4



BAHBIT02

TIJERA, NAVAJAS, CUCHILLOS, RASQUETAS

			
BAH01444 CUCHILLO BAHCO CON FUNDA 2444 MORA-KNIFE	x 1 u.	21%	x u.
BAH01445 NAVAJA DE BOLSILLO PLEGABLE KGRU-01	x 1 u.	21%	x u.
BAH01449 NAVAJA PLEGABLE BAHCO KBSK-01	x 1 u.	21%	x u.
BAH28VDE NAVAJA CORTACABLE 2820VDE	x 1 u.	21%	x u.
BAHFLOAT CUCHILLO DE RESCATE FLOTANTE 1446-FLOAT	x 1 u.	21%	x u.
BAH01446 CUCHILLO BAHCO CON FUNDA 1446	x 15 u.	21%	x u.
BAH01447 CUCHILLO BAHCO CON FUNDA MANGO BICOMPONENTE 2446	x 15 u.	21%	x u.
BAH280VP CUCHILLO PARA ELECTRICISTA AISLADO 1000 V. 2820VP	x 1 u.	21%	x u.
BAH01441 CUCHILLO FORMON PARTIDOR 2448	x 12 u.	21%	x u.
BAH01442 CUCHILLO FORMON HOJA CURVA 2449	x 12 u.	21%	x u.
BAHSQZ15 CUCHILLA UNIVERSAL SQZ150003	x 1 u.	21%	x u.
BAH9R448 RASQUETA CON INSERTO 625 (EX 449)	x 1 u.	21%	x u.
BAH9R440 RASQUETA CON INSERTO 650 (EX 440)	x 1 u.	21%	x u.
BAH9R450 RASQUETA CON INSERTO 665 (EX 450)	x 1 u.	21%	x u.
BAH01440 CUCHILLO LAPLANDER CON MANGO VERDE BI-COMPONENTE 2444-LAP	x 1 u.	21%	x u.



BAH01444



BAH01445



BAH01449



BAH28VDE



BAHFLOAT



BAH01446



BAH01447



BAH280VP



BAH01441



BAH01442




BAH01440






BAH9R440

CAJAS PORTAHERRAMIENTAS

			
BAH00029 CAJA PLASTICA 500 X 295 X 270 4750PTB50	x 1 u.	21%	x u.
BAH00030 CAJA PLASTICA 600 X 305 X 295 4750PTB60	x 1 u.	21%	x u.
BAH00039 CAJA PORTAHERRAMIENTAS 675 X 472 X 416 4750PTBW67	x 1 u.	21%	x u.
BAH08004 CAJA METALICA PORTA HERRAMIENTAS 3149-OR	x 1 u.	21%	x u.
BAH08010 CAJA METALICA PORTA HERRAMIENTAS NEGRA 3149-BK	x 1 u.	21%	x u.
BAH08011 CAJA METALICA PORTA HERRAMIENTAS VERDE 3149-GR	x 1 u.	21%	x u.
BAH08012 CAJA METALICA PORTA HERRAMIENTAS AMARILLA 3149-YL	x 1 u.	21%	x u.
BAH08014 CAJA METALICA PORTA HERRAMIENTAS ROJA 3149-RED	x 1 u.	21%	x u.
BAH08007 BAUL METALICO 7/B	x 1 u.	21%	x u.



CARROS Y GABINETE METALICO

			
BAH00031 CARRO PLASTICO CON RUEDAS 470 X 290 X 630 4750PTBW47	x 1 u.	21%	x u.
BAH08001 CARRO DE TALLER 1470K6 EX-1470SL6-OR-A	x 1 u.	21%	x u.
BAH08003 CARRO DE TALLER 5 CAJONES 1470K5 COLOR NARANJA	x 1 u.	21%	x u.
BAH08005 CARRO DE TALLER 5 CAJONES NEGRO 1470K5 BLACK	x 1 u.	21%	x u.
BAH08006 CARRO DE HERRAMIENTAS 12 CAJONES NARANJA 1475KXL12	x 1 u.	21%	x u.
BAH08008 GABINETE DE 5 CAJONES NEGRO 1481K5BLACK	x 1 u.	21%	x u.
BAH08016 CARRO 6 CAJONES 215 HERRAMIENTAS 1472K6-M215	x 1 u.	21%	x u.
BAH08002 GABINETE 4 CAJONES 1480K4	x 1 u.	21%	x u.
BAH08030 CARRO DE 26" CON 7 CAJONES NARANJA 1472K7	x 1 u.	21%	x u.



BAH00031



BAH08001



BAH08003 / 5



BAH08006






BAH08016



BAH08002

BOLSOS, ESTUCHES, MALETA, ORGANIZADOR

				
BAH00050	BOLSO DE HERRAMIENTAS CON APERTURA SUPERIOR 3100TB	x u.	21%	x u.
BAH00051	BOLSO DE HERRAMIENTAS 19" CON CUBIERTA 4750FB1-19-B	x u.	21%	x u.
BAH00052	BOLSO DE HERRAMIENTAS 19" BOCA AMPLIA 4750FB2-19A	x u.	21%	x u.
BAH00053	BOLSO DE HERRAMIENTAS 24" BOCA AMPLIA 4750FB2-24A	x u.	21%	x u.
BAH00055	BOLSO PORTA HERRAMIENTAS Y LAPTOP 18" 4750FB4-18	x u.	21%	x u.
BAH00054	PORTA HERRAMIENTAS PARA ELECTRICISTA 12" 4750FB3-12	x u.	21%	x u.
BAH00056	BOLSO CERRADO DE 24" CON RUEDAS 4750FB2W-24A	x u.	21%	x u.
BAH00057	BOLSO DE HERRAMIENTAS 19" ABIERTO 4750FB1-19-A	x u.	21%	x u.
BAH00034	ESTUCHE DE TELA CON CIERRE VACIO	x u.	21%	x u.
BAH08864	ESTUCHE PORTAHERRAMIENTAS VACIO 4750-ROCO-1	x u.	21%	x u.
BAH08020	MALETA PARA HERRADOR CON HERRAMIENTAS HR/8M	x u.	21%	x u.
BAH00032	ORGANIZADOR PLASTICO 312 X 238 X 51 4750PTB31A	x u.	21%	x u.



BAH00050



BAH00051



BAH00052



BAH00053



BAH00054



BAH00055



BAH00056



BAH00057



BAH00034



BAH08864



BAH08020



BAH00032

SETS Y JUEGOS DE HERRAMIENTAS



x 1 u.



21%




x u.

- BAH08160** SET DE BOCALLAVES Y ACCESORIOS ENCASTRE 1/4" CAJA PLASTICA S160A
- BAH09188** SET DE BOCALLAVES Y ACCESORIOS ENCASTRE 1/4" CAJA PLASTICA S290-A
- BAH09189** SET DE BOCALLAVES Y ACCESORIOS ENCASTRE 1/4" CAJA PLASTICA S460-A
- BAH09199** SET DE BOCALLAVES Y ACCESORIOS ENCASTRE 1/4" CAJA PLASTICA S160AF (PULGADAS)
- BAH09133** SET DE BOCALLAVES Y ACCESORIOS ENCASTRE 1/4" Y 1/2" + PINZAS S81MIX
- BAH09158** SET DE BOCALLAVES Y ACCESORIOS ENCASTRE 1/4-3/8-1/2" 138 PIEZAS S138-A
- BAH09159** SET DE BOCALLAVES Y ACCESORIOS ENCASTRE 1/4" Y 1/2" 56 PIEZAS S560
- BAH09190** SET DE BOCALLAVES Y ACCESORIOS ENCASTRE 1/4" Y 1/2" CAJA PLASTICA S87+7
- BAH09191** SET DE BOCALLAVES Y ACCESORIOS ENCASTRE 1/4" Y 1/2" CAJA PLASTICA S106-A
- BAH09192** SET DE BOCALLAVES Y ACCESORIOS ENCASTRE 1/4" Y 1/2" CAJA PLASTICA S910-A
- BAH09201** SET DE BOCALLAVES Y ACCESORIOS ENCASTRE 1/4" Y 1/2" MM. S800
- BAH08330** SET DE BOCALLAVES Y ACCESORIOS ENCASTRE 3/8" CAJA PLASTICA S330A
- BAH09200** SET DE BOCALLAVES Y ACCESORIOS ENCASTRE 3/8" CAJA PLASTICA S330AF (PULGADAS)
- BAH09136** SET DE BOCALLAVES Y ACCESORIOS ENCASTRE 1/2" ESTRIADO MM. 15 PIEZAS 7800DME-15
- BAH09137** SET DE BOCALLAVES Y ACCESORIOS ENCASTRE 1/2" ESTRIADO MM. 29 PIEZAS 7800DME-29
- BAH09155** SET DE BOCALLAVES Y ACCESORIOS ENCASTRE 1/2" CAJA PLASTICA XS240A
- BAH09156** SET DE BOCALLAVES Y ACCESORIOS ENCASTRE 1/2" CAJA PLASTICA S240AF
- BAH09132** SET DE BOCALLAVES Y ACCESORIOS ENCASTRE 1/2" HEXAGONALES CAJA METALICA PULGADAS SX260
- BAH09157** SET DE BOCALLAVES Y ACCESORIOS Y LLAVES ENCASTRE 1/2" CAJA PLASTICA S400A
- BAH09481** SET DE BOCALLAVES ENCASTRE 1/2" ESTRIADOS 14 PIEZAS 703QR/14
- BAHBS-17** SET DE BOCALLAVES ENCASTRE 1/2" HEXAGONALES 17 PIEZAS BS/17
- BAH09196** SET DE BOCALLAVES ENCASTRE 1/2" S140T
- BAHBS-18** SET DE BOCALLAVES ENCASTRE 1/2" + CRIQUE ERGO 17 PIEZAS BS/17E
- BAHSL25A** JUEGO DE BOCALLAVES Y ACCESORIOS ENCASTRE 1/4" SL25-A
- BAH09162** JUEGO DE BOCALLAVES CON PUNTA ALLEN ENCASTRE 1/2" SM/10
- BAH09163** JUEGO DE BOCALLAVES CON PUNTA TORX/PH ENCASTRE 1/2" ST/10
- BAH09146** JUEGO DE BOCALLAVES Y ACCESORIOS ESTRIADOS MM. ENCASTRE 1/2" 174
- BAH09194** JUEGO DE BOCALLAVES 3/4" SLX 17-LA



- BAH09198 JUEGO DE BOCALLAVES 3/4" SLX 17AF (PULGADAS)
- BAH09185 SET DE BOCALLAVES ALTO IMPACTO ENCASTRE 1/2" CAJA PLASTICA D/S10-A
- BAH09186 SET DE BOCALLAVES ALTO IMPACTO ENCASTRE 1/2" CAJA PLASTICA D/S14-A
- BAH09187 SET DE BOCALLAVES ALTO IMPACTO ENCASTRE 1/2" CAJA PLASTICA DD/S14-A
- BAH09219 SET DE BOCALLAVES ALTO IMPACTO ENCASTRE 1/2" SERIE LARGA DD/S10
- BAH09220 SET DE BOCALLAVES ALTO IMPACTO MIXTOS SERIE CORTA Y SERIE LARGA D-DD/S20
- BAHBWS13 SET DE BOCALLAVES ALTO IMPACTO SERIE LARGA 3 PIEZAS BWSS12P3
- BAHB8151 SET DE BOCALLAVES ALTO IMPACTO ENC 1/2 BP815/11
- BAH09202 JUEGO DE BOC. ACC ENC 1/2" Y LLAVES COMB 41 PIEZAS 4003M
- BAH09205 JUEGO DE LLAVES COMBINADAS EN MM. 11 P 95
- BAH09209 JUEGO LLAVES COMBINADAS MM. 13 PIEZAS PU/13
- BAH09208 JUEGO DE LLAVES COMBINADAS MM. 18 PU8 A PU25 98
- BAH09213 JUEGO DE LLAVES COMBINADAS EN PULGADAS 13P 93
- BAH09237 JUEGO DE LLAVES COMBINADAS 16 PZ MM. Y PUL" PUSH/16
- BAH09138 SET DE LLAVES COMBINADAS, BOCALLAVES Y ACCESORIOS ENCASTRE 1/2" 26 PIEZAS 7852DME-26
- BAH09203 SET DE LLAVES COMBINADAS PU/SH8
- BAH09204 SET DE LLAVES COMBINADAS PU/SH12
- BAH09214 SET DE LLAVES COMBINADAS PU/SH6
- BAH09605 SET DE LLAVES COMBINADAS CON CRIQUE 5 PIEZAS 2RM/5H
- BAH09606 SET DE LLAVES COMBINADAS CON CRIQUE 8 PIEZAS 2RM/8H
- BAH09607 SET DE LLAVES COMBINADAS CON CRIQUE ARTICULADA 5 PIEZAS 3RM/5H
- BAH09608 SET DE LLAVES COMBINADAS CON CRIQUE ARTICULADA 8 PIEZAS 3RM/8H
- BAH09218 SET DE LLAVES + DESTOR EN HOLDER 14 PIEZAS
- BAH09250 SET DE 6 LLAVES COMBIANDAS S20/SH6
- BAH09453 SET DE LLAVES CON CRIQUE 6 PIEZAS 1RM/SH6
- BAH09473 SET DE 3 LLAVES DE AJUSTE S4RM/3T
- BAH09476 SET DE 4 LLAVES DE AJUSTE S4RM/4T
- BAH09477 SET DE 5 LLAVES DE AJUSTE S4RM/5T
- BAH09479 SET DE LLAVES ARTICULADAS DOBLES ESTRIADAS 4040M/S6
- BAH09480 JUEGO DE LLAVES ARTICULADAS COMBINADAS 4040MC/6
- BAH09482 SET DE LLAVES CON CRIQUE ARTICULADAS 41RM/SH8
- BAH08863 SET DE MECANICA 7 PIEZAS EN BLISTER
- BAH08800 SET DE MECANICA LIGERA 1813 ESTUCHE EN BLISTER
- BAH09609 SET DE MECANICA MEC-01
- BAH08812 EQUIPO PARA MECANICA LIGERA 1812 ESTUCHE (TELA)
- BAH08813 EQUIPO PARA MECANICA LIGERA 1814 CINTURON (TELA)
- BAH08862 EQUIPO PARA MECANICA LIGERA 1862
- BAH00033 ESTUCHE PARA MECANICA LIGERA 9 PIEZAS 4750-ROCO-9
- BAH08023 SET DE 3 PIEZAS + DESTAPADOR BAHCO 2628G-B192
- BAH08025 SET DE 2 PIEZAS + DESTAPADOR BAHCO 8071-6224D
- BAH09216 SET DE LLAVES COMBINADAS PARA PARED PU/6
- BAH09217 SET DE LLAVES RAPIDAS PUR/8
- BAH08018 SET DE 9 LLAVES COMBINADAS FF1E3012EH-A
- BAH08019 SET DE 7 LLAVES COMBINADAS FF1E3013EH-A
- BAH25431 JUEGO DE PRENSAS BAHCO 4 PZ QC-300A/150A-4 P SET



BAH08160



BAH09188



BAH09189



BAH09133



BAH09158



BAH09159



BAH09190



BAH09191



BAH09192



BAH09201



BAH08330



BAH09136



BAH09130




BAH09155



BAH09124



BAH09157



BAHBS-17



BAH09196



BAH0L25A



BAH09148



BAH09194




BAH09185



BAH9187



BAHBWS13




BAH09205



BAH09209



BAH09210



BAH09605



BAH09608



BAH09453




BAH09473



BAH09477



BAH09480



BAH08863






BAH08812



BAH08023

SETS 1000 V.

				
BAH09006	SET DE 6 PIEZAS 1000 V. S1000V-6	x u.	21%	x u.
BAH09007	SET DE 7 PIEZAS 1000 V. S1000V-7	x u.	21%	x u.
BAH09005	SET DE 11 PIEZAS 1000 V. S1000V-11	x u.	21%	x u.
BAH09040	MALETIN DE 10 PIEZAS 1000 V. S1000V-M10	x u.	21%	x u.
BAH09041	MALETIN DE 15 PIEZAS 1000 V. S1000V-M15	x u.	21%	x u.



BAH09006



BAH09007



BAH09005



BAH09040



BAH09041

JUEGOS DE LLAVES HEXAGONALES

				
BAH09501	JUEGO DE LLAVES HEXAGONALES CON CABEZA ESFERICA MM. BE9765	x u.	21%	x u.
BAH09502	JUEGO DE LLAVES HEXAGONALES CON CABEZA ESFERICA MM. BE9770	x u.	21%	x u.
BAH09510	JUEGO DE LLAVES HEXAGONALES CON CABEZA ESFERICA PULGADAS BE9775	x u.	21%	x u.
BAH09511	JUEGO DE LLAVES HEXAGONALES CON CABEZA ESFERICA PULGADAS BE9780	x u.	21%	x u.
BAH09512	JUEGO DE LLAVES HEXAGONALES CON CABEZA ESFERICA PULGADAS BE9785	x u.	21%	x u.
BAH09503	JUEGO DE LLAVES HEXAGONALES MM BE9776	x u.	21%	x u.
BAH09504	JUEGO DE LLAVES HEXAGONALES MM BE9777	x u.	21%	x u.
BAH09513	JUEGO DE LLAVES HEXAGONALES PULGADAS BE9787	x u.	21%	x u.



BAH09501






BAH09504



BAH09511

ACCESORIOS PARA EL AUTO Y HERRAMIENTAS PARA EL TALLER MECANICO


				
BAH36003	ASIENTO CON ALMACENAJE PARA MECANICO BLE300	x u.	21%	x u.
BAH36004	CAMILLA PARA MECANICO 1020 X 590 BLE301	x u.	21%	x u.
BAH36005	CAMILLA PARA MECANICO PLEGABLE 3 POSICIONES 1010 X 490 BLE302	x u.	21%	x u.
BAH36006	CRIQUE BOTELLA 2 TN. BH4S2	x u.	21%	x u.
BAH36009	CRIQUE BOTELLA TELESCOPICO 2 TN. BH42	x u.	21%	x u.
BAH36007	CRIQUE BOTELLA TELESCOPICO 5 TN. BH45	x u.	21%	x u.
BAH36002	CRIQUE CARRITO 3 TN. PERFIL BAJO, ALTA ELEVACION BH13000	x u.	21%	x u.
BAH36008	CRIQUE HIDRAULICO 3 TN. BH1EU3000	x u.	21%	x u.
BAH0029B	LLAVE DE CRUZ 29-B	x u.	21%	x u.
BAH33000	JUEGO DE CABALLETES 3 TN. BH33000	x u.	21%	x u.
BAH36000	JUEGO DE CABALLETES 6 TN. BH36000	x u.	21%	x u.
BAHBE630	SET DE SACAFILTROS 30 PIEZAS BE630	x u.	21%	x u.
BAHBE65F	LLAVE DE FILTRO DE TRES GARRAS BE65F65120	x u.	21%	x u.
BAHBE643	LLAVE DE FILTRO CADENA 60-120MM BE64520	x u.	21%	x u.
BAHBOD08	RECOGEDOR DE ACEITE 8 LITROS 59.5 X 34 X 11 CM. BOD2008	x u.	21%	x u.
BAHBOD16	RECOGEDOR DE ACEITE 16 LITROS 45 X 58 X 16 CM. BOD1016	x u.	21%	x u.
BAHBOD45	ACEITERA PICO RIGIDO/FLEX 500 CC. BOD4500	x u.	21%	x u.
BAHBOD54	PISTOLA ENGRASADORA 450 G. BOD5450	x u.	21%	x u.
BAHBOD57	CUBRE ASIENTOS BAHCO 5750	x u.	21%	x u.
BAHBBS50	PROTECTOR DE PANEL PARA AUTO BBS50	x u.	21%	x u.
BAHKIT06	KIT PARA AUTO BAHCO A-6	x u.	21%	x u.
BAHBOD55	BOMBA DE ENGRASE 400 GR BOD5400	x u.	21%	x u.
BAH1150D	CALIBRE DIGITAL BAHCO 1150D	x u.	21%	x u.
BAHBBT20	TESTER DE BATERÍAS 12 VOLT BBT20	x u.	21%	x u.
BAH94530	EXTRACTOR DE TRES GARRAS 4528M2	x u.	21%	x u.
BAH94532	EXTRACTOR DE 3 GARRAS DE 50 400 MM. 4528M5	x u.	21%	x u.
BAH94736	SET DE EXTRACTORES DE ESPARRAGOS 1435/8	x u.	21%	x u.
BAH94738	SET DE EXTRACTORES DE ESPARRAGOS 1435/5	x u.	21%	x u.
BAHBWP15	PINZAS PARA BALANCEAR RUEDAS CON MANGO DE PVC BWP150	x u.	21%	x u.
BAHBOD30	EMBUDO DE POLIPROPILENO 165 MM. BOD301200	x u.	21%	x u.
BAH36010	PRENSA HIDRAULICA 15 TN. BH715	x u.	21%	x u.
BAHBCL33	KIT LLAVE DE IMPACTO ENC 1/2 18 V. BCL33IW2K1	x u.	21%	x u.




BAH36003



BAH36005



BAH36006



BAH36002



BAH36000



BAHBOD16



BAHBOD45



BAH1150D



BAHBOD57



BAHKIT06



BAHBOD55



BAHBBT20



BAH94530



BAHBWP15



BAHBCL33

CIZALLA

BAH9M226 CIZALLA PARA CHAPA
M926 CORTE MAX 1,2 MM.



x 1 u.



21%



x u.



BAH9M226

DISCOS DE CORTE, METAL E INOXIDABLE

BAH94510 115 X 1,0 X 22,2

x 50 u.



21%



x u.

BAH94516 115 X 1.6 X 22,2

x 50 u.






21%



x u.



HACHAS Y REPUESTOS

			
BAH9HGPS HACHA PEQUEÑA HGPS 0,6-360	x 4 u.	21%	x u.
BAH9H380 HACHA PEQUEÑA HGPS-0.8-380	x 4 u.	21%	x u.
BAH9H400 HACHA DE USO GENERAL HGPS-1.0-400	x 4 u.	21%	x u.
BAH9HUS0 HACHA DE USO GENERAL HUS-0.6-380	x 4 u.	21%	x u.
BAH9HUS1 HACHA DE USO GENERAL HUS-1.0-650	x 4 u.	21%	x u.
BAH9HUS2 HACHA DE USO GENERAL HUS-0.8-500	x 4 u.	21%	x u.
BAH9H700 HACHA PARA TALAR FGS-1.25-700	x 4 u.	21%	x u.
BAH9H810 HACHA PARA TALAR FGS-1.6-810	x 4 u.	21%	x u.
BAH9HFCP HACHA PARA TALAR FCP-2.3-860	x 4 u.	21%	x u.
BAH9HFCS HACHA PARA TALAR MANGO ESPECIAL FCS-2.0-900SG	x 4 u.	21%	x u.
BAHSH360 REPUESTO CABO DE HACHA SH-HGPS-360	x 4 u.	21%	x u.
BAHSH380 REPUESTO CABO DE HACHA SH-HGPS-380	x 4 u.	21%	x u.
BAHSH400 REPUESTO DE MANGO DE HACHA SH-HGPS-400	x 4 u.	21%	x u.
BAHSH800 REPUESTO DE MANGO DE HACHA SH-FGS-800	x 4 u.	21%	x u.
BAHSH810 REPUESTO CABO DE HACHA SH-FCS-810	x 4 u.	21%	x u.
BAHSH860 REPUESTO CABO DE HACHA SH-FCS-860	x 4 u.	21%	x u.



BAH9HGPS



BAH9H400



BAH9H700



BAH9HFCS






BAHSH360



BAHSH400

NAVAJAS

			
BAH9P011 NAVAJA PARA INJERTAR P11	x 1 u.	21%	x u.
BAH9P020 NAVAJA PARA INJERTAR P20	x 1 u.	21%	x u.
BAHKAP01 NAVAJA PARA INJERTO O PODA K-AP-1	x 1 u.	21%	x u.
BAHKGP01 NAVAJA PARA INJERTO O PODA CURVA K-GP-1	x 1 u.	21%	x u.



BAH9P011






BAH9P020



BAHKAP01

TIJERAS DE PODA

				
BAH9P145	TIJERA DE PODA DE DOS MANOS P114-SL-50 (EX-P14-50)	x 2 u.	21%	x u.
BAH9P146	TIJERA DE PODA DE DOS MANOS P114-SL-60	x 2 u.	21%	x u.
BAH9P160	TIJERA DE PODA DE DOS MANOS P160-SL-75	x 2 u.	21%	x u.
BAH9P161	TIJERA DE PODA DE DOS MANOS P160-SL-90	x 2 u.	21%	x u.
BAH9P166	TIJERA DE PODA DE DOS MANOS P16-60-F	x 2 u.	21%	x u.
BAH9P141	TIJERA DE PODA DE DOS MANOS P114-SL-40	x 2 u.	21%	x u.
BAH9P159	TIJERA DE PODA DE DOS MANOS P160-SL-60	x 2 u.	21%	x u.
BAH9P172	TIJERA DE PODA DE DOS MANOS P172-SL-85	x 2 u.	21%	x u.
BAH9P188	TIJERA DE PODA DE DOS MANOS 45 CM. PG-22-45-F	x 2 u.	21%	x u.
BAH9P631	TIJERA DE PODA DE DOS MANOS 45 CM. P130-F	x 2 u.	21%	x u.
BAH9P190	TIJERA DE PODA DE DOS MANOS TELESCOPICA PG-17-F	x 2 u.	21%	x u.
BAH9P191	TIJERA DE PODA DE DOS MANOS TELESCOPICA PG-19-F	x 2 u.	21%	x u.
BAH9P601	TIJERA DE PODA DE UNA MANO PG-L2-F	x 2 u.	21%	x u.
BAH9P131	TIJERA DE PODA DE UNA MANO P121-20-F	x 2 u.	21%	x u.
BAH9P130	TIJERA DE PODA DE UNA MANO P121-23-F	x 2 u.	21%	x u.
BAH9P181	TIJERA DE PODA DE UNA MANO P3-23-F	x 2 u.	21%	x u.
BAH9P110	TIJERA DE PODA P110-23-F	x 2 u.	21%	x u.
BAH9P125	TIJERA DE PODA P126-19-F	x 2 u.	21%	x u.
BAH9P126	TIJERA DE PODA P126-22-F	x 2 u.	21%	x u.
BAH9P138	TIJERA DE PODA P138-22	x 2 u.	21%	x u.
BAH9P182	TIJERA DE PODA P3-20-F	x 2 u.	21%	x u.
BAH9P183	TIJERA DE PODA PG-18-75-F	x 2 u.	21%	x u.
BAH9P607	TIJERA DE PODA PG-M2-F	x 2 u.	21%	x u.
BAH9P595	TIJERA DE PODA PROFESIONAL P1-20	x 2 u.	21%	x u.
BAH9P596	TIJERA DE PODA PROFESIONAL P1-22	x 2 u.	21%	x u.
BAH9P609	TIJERA DE PODA PROFESIONAL P1-23	x 2 u.	21%	x u.
BAH9P600	TIJERA DE PODA PROFESIONAL P108-23-F	x 2 u.	21%	x u.
BAH9P606	TIJERA DE PODA PROFESIONAL P108-20-F	x 2 u.	21%	x u.
BAH9P120	TIJERA DE PODA PROFESIONAL P110-20-F	x 2 u.	21%	x u.
BAH9P608	TIJERA DE PODA MANGO DE FIBRA PG-12-F	x 2 u.	21%	x u.

BAH9P623	TIJERA DE PODA AZUL PG-05-BLUE	x 2 u	21%	x u.
BAH9P624	TIJERA DE PODA VERDE PG-05-G.EEN	x 2 u.	21%	x u.
BAH9P625	TIJERA DE PODA ROSA PG-05-PINK	x 2 u.	21%	x u.
BAH9P630	TIJERA DE PODA NARANJA PG-05-ORANGE	x 2 u.	21%	x u.
BAH9P626	TIJERA DE PODA ERGO PX-M2	x 2 u.	21%	x u.
BAH9P627	TIJERA DE PODA ERGO PX-M3	x 2 u.	21%	x u.
BAH9P628	TIJERA DE PODA ERGO PXR-M2	x 2 u	21%	x u.
BAH9P629	TIJERA DE PODA ERGO PXR-M3	x 2 u.	21%	x u.
BAH9P614	TIJERA DE RECOLECCION DE NARANJAS AN-140 IP	x 2 u.	21%	x u.
BAH9P122	TIJERA DE RECOLECCION Y JARDINERIA P122-15-BULK	x 2 u.	21%	x u.
BAH9P132	TIJERA DE RECOLECCION DE ROSAS P64-20	x 2 u.	21%	x u.
BAH9P603	TIJERA DE FLORES HOJA 5 CM. FS-5	x 2 u.	21%	x u.
BAH9P604	TIJERA DE FLORES HOJA 7,5 CM. FS-7.5	x 1 u	21%	x u.
BAH9P605	TIJERA DE FLORES HOJA DE 8 CM. FS-8	x 1 u.	21%	x u.
BAH9P127	TIJERA DE VENDIMIA P127-19	x 1 u.	21%	x u.
BAH9P128	TIJERA DE VENDIMIA P128-19BULK30	x 30 u.	21%	x u.
BAH9P129	TIJERA DE VENDIMIA P129-19	x 30 u.	21%	x u.
BAH9P076	TIJERA DE CESPED GS-76	x 30 u	21%	x u.
BAH9P077	TIJERA DE CESPED HOJA ROTATIVA GS-180-F	x 6 u.	21%	x u.
BAH9P124	TIJERA DE LIMPIEZA P123-19-BULK30	x 6 u.	21%	x u.
BAH9P615	TIJERA DE LIMPIEZA P123-19-BLUE (AZUL)	x 30 u.	21%	x u.
BAH9P616	TIJERA DE LIMPIEZA P123-19-LILAC (LILA)	x 30 u.	21%	x u.
BAH9P617	TIJERA DE LIMPIEZA P123-19-GREEN (VERDE)	x 30 u.	21%	x u.
BAH9P618	TIJERA DE LIMPIEZA P123-19-PINK (ROSA)	x 30 u	21%	x u.
BAH9P611	TIJERA P1-23 CON AFILADOR Y FUNDA PROF-SEC-P1	x 30 u.	21%	x u.
BAH9P612	TIJERA P121-23 CON AFILADOR Y FUNDA PROF-SEC-P121	x 1 u.	21%	x u.
BAH9P613	TIJERA P126-22 CON AFILADOR Y FUNDA PROF-SEC-P126	x 1 u.	21%	x u.
BAH9P621	TIJERA DE BORDEAR P74	x 1 u.	21%	x u.
BAH9P622	TIJERA DE BORDEAR P75	x 1 u.	21%	x u.
BAH9P342	TIJERA DE PERTIGAS PROFESIONAL P34-27A-F	x 1 u	21%	x u.
BAH9P343	TIJERA DE PERTIGAS PROFESIONAL P34-37	x 2 u.	21%	x u.
BAH9P587	TIJERA CORTA CERCOS PG-32-F	x 2 u.	21%	x u.
BAH9P590	TIJERA CORTA CERCOS P57-25-F	x 2 u.	21%	x u.
BAH9P591	TIJERA CORTA CERCOS HOJA ONDULADA P57-25-W-F	x 4 u.	21%	x u.
BAH9P592	TIJERA CORTA CERCOS P59-25-F	x 4 u.	21%	x u.
BAH9P599	TIJERA CORTA CERCOS P51-F	x 4 u.	21%	x u.
BAH9P619	TIJERA CORTA CERCOS LINEA EXPERT PG-56-F	x 4 u.	21%	x u.
BAH9P620	TIJERA CORTA CERCOS LINEA EXPERT TELESCOPICA PG-57-F	x 2 u.	21%	x u.
BAH9P186	TIJERON DE PODA P116-SL-60	x 4 u.	21%	x u.
BAH9P140	TIJERON DE PODA PROFESIONAL P140-F	x 2 u.	21%	x u.
BAH9P180	TIJERON DE PODA PROFESIONAL P19-80-F	x 2 u.	21%	x u.
BAH9P184	TIJERON DE PODA PROFESIONAL 45 CM. PG-18-45-F	x 2 u.	21%	x u.
BAH9P185	TIJERON DE PODA PROFESIONAL 60 CM. PG-18-60-F	x 2 u.	21%	x u.
BAH9P187	TIJERON DE PODA CON YUNKE 85 CM. P173-SL-85	x 2 u.	21%	x u.
BAHBCL21	TIJERA DE PODAR A BATERIA BCL21	x 2 u.	21%	x u.
		x 1 u.	21%	x u.



BAH9P145



BAH9P166



BAH9P189



BAH9P190



BAH9P601



BAH9P181



BAH9P138



BAH9P596




BAH9P630




BAH9P627




BAH9P610



BAH9P128



BAH9P622






BAH9P619



BAHBCL21

ACCESORIOS Y HERRAMIENTAS PARA JARDINERIA

			
BAH9P588 PERTIGA DE ALUMINIO 3 M. AP-3M	x 1 u.	21%	x u.
BAH9P589 PERTIGA DE ALUMINIO AP-5M	x 1 u.	21%	x u.
BAH9P593 PERTIGA FIBRA DE VIDRIO FP-3M	x 1 u.	21%	x u.
BAHAFILA AFILADOR BAHCO NACIONAL SHARPX-ARG	x 1 u.	21%	x u.
BAH9P269 SACAYUYOS BAHCO GT-269	x 1 u.	21%	x u.



BAH9P588




BAHAFILA



BAH9P269

PODA, REPUESTOS

			
BAH9S442 HOJA DE REPUESTO PARA 440-442	x 10 u.	21%	x u.
BAH9S448 HOJA DE REPUESTO PARA 448 449	x 10 u.	21%	x u.
BAH9S450 HOJA DE REPUESTO PARA 450 451	x 10 u.	21%	x u.
BAH9PM26 REPUESTO DE TIJERA M926	x 1 u.	21%	x u.
BAH9R124 HOJA CON PASADOR PARA TIJERA P108-23 Y P110-23 R124PG	x 30 u.	21%	x u.
BAH9R201 HOJA PARA TIJERA P1-22, P2-22 R201P	x 1 u.	21%	x u.
BAH9R202 CONTRAHOJA P1-22, P2-22 R202P	x 1 u.	21%	x u.
BAH9R214 CONTRAHOJA PARA P114-SL R214SL	x 1 u.	21%	x u.
BAH9R211 RECAMBIO DE HOJA ERGO R211P	x 1 u.	21%	x u.
BAH9R239 PERNO P1-20/22 P2-20/22 R239P	x 1 u.	21%	x u.
BAH9R34P YUNQUE Y TORNILLO P34-37 R34P-BULK20	x 20 u.	21%	x u.
BAH9R515 TOPES DE GOMA R515VS-BULK50	x 50 u.	21%	x u.
BAH9R516 TOPES DE GOMA P160-75,P160-90,P51H R516V	x 22 u.	21%	x u.
BAH9R517 TOPES P14,P16,P180,P19,P160-6 R515VS	x 22 u.	21%	x u.



HERRAMIENTAS NEUMATICAS

				
BAHBP115	AMOLADORA ANGULAR NEUMATICA BP115	x 1 u.	10,5%	x u.
BAHBP218	PISTOLA DE SOPLADO BP218	x 1 u.	21%	x u.
BAHBP254	FILTRO DE AIRE-REGULADOR BP254	x 1 u.	21%	x u.
BAHBP255	FILTRO DE AIRE-REGULADOR-LUBRICADOR BP255	x 1 u.	21%	x u.
BAHBP405	LLAVE DE IMPACTO NEUMATICA ENCASTRE 1" BP405	x 1 u.	10,5%	x u.
BAHBP500	SOPORTE MAGNETICO PARA PISTOLAS NEUMATICAS 1/2" Y 3/4" BP500	x 1 u.	21%	x u.
BAHBP511	DISCO DE SOPORTE PARA LIJADORA BP601	x 1 u.	21%	x u.
BAHBP601	LIJADORA ORBITAL NEUMATICA 5 MM. BP601	x 1 u.	10,5%	x u.
BAHBP814	LLAVE DE IMPACTO PEQUEÑA ENCASTRE 1/2" BP814	x 1 u.	21%	x u.
BAHBP815	LLAVE DE IMPACTO NEUMATICA ENCASTRE 1/2" BP815	x 1 u.	10,5%	x u.
BAHBP817	LLAVE DE IMPACTO NEUMATICA 3/4" BP817	x 1 u.	10,5%	x u.
BAHBP821	CRIQUE NEUMATICO ENCASTRE 1/2 BP821	x 1 u.	10,5%	x u.
BAHBP822	MINI AMOLADORA NEUMATICA BP822	x 1 u.	10,5%	x u.
BAHBP823	AMOLADORA DE DISCO NEUMATICO 5" BP823	x 1 u.	10,5%	x u.
BAHBP824	SIERRA RECIPROCANTE BP824	x 1 u.	10,5%	x u.
BAHBP825	TALADRO REVERSIBLE NEUMATICO 13 MM. BP825	x 1 u.	10,5%	x u.
BAHBP827	DESTORNILLADOR REVERSIBLE NEUMATICO 800 RPM BP827	x 1 u.	10,5%	x u.
BAHBP90L	LLAVE DE IMPACTO NEUMATICA VASTAGO LARGO 1" BP901L	x 1 u.	10,5%	x u.
BAHBP25	MINI LUBRICADOR EN LINEA BPN251	x 1 u.	21%	x u.
BAHBP10	MANGUERA DE AIRE EN ESPIRAL CON CONECTOR ROSCADO 1/4" NPT 10 MM. BPH1010A	x 1 u.	21%	x u.
BAHBP256	BOBINA PARA MANGUERA AIRE C/BRAZO GIRATORIO BPHRC1020	x 1 u.	21%	x u.



BAHBP115



BAHBP405



BAHBP601



BAHBP825










BAHBP827



BAHBP815

TORQUIMETROS DE ZAFE

				
BAHT7449	TORQUIMETRO DE ZAFE ENC 1/2" 7455-100A	x u.	21%	x u.
BAHT7451	TORQUIMETRO DE ZAFE ENC 1/4" 7455-15 3-15NM	x u.	21%	x u.
BAHT7452	ENCASTRE 3/8" 4-20 NM. 7455-20	x u.	21%	x u.
BAHT7453	ENCASTRE 3/8" 5-25 NM. 7455-25	x u.	21%	x u.
BAHT7455	ENCASTRE 1/2" 7455-200 40-200 NM.	x u.	21%	x u.
BAHT7456	ENCASTRE 1/2" 7455-300 60-300 NM.	x u.	21%	x u.
BAHT7457	ENCASTRE 1/2" 60-340 NM. 7455-340	x u.	21%	x u.
BAHT7458	ENCASTRE 3/4 100-500 NM. 7455-500	x u.	21%	x u.
BAHT7459	ENCASTRE 3/4 150-800 NM. 7455-800	x u.	21%	x u.
BAHT7460	ENCASTRE 1" DE ZAFE 300-1500 NM 7455-1500	x u.	21%	x u.
BAHT7450	LLAVE DINAMOMÉTRICA DE ZAFE, ENCASTRE 1/4" 7455-5	x u.	21%	x u.





MECÁNICA - PROFESIONALES - ACCESORIOS

IRIMO

Herramientas de mano

BOCALLAVES ENCASTRE 1/4" HEXAGONALES

x 15 u. 21% x u.

IRI01002 4 MM. 101-04-1	IRI01008 8 MM. 101-08-1	IRI01014 14 MM. 101-14-1	IRI01053 11/32" MM. 101A-11-1
IRI01003 4,5 MM. 101-045-	IRI01009 9 MM. 101-09-1	IRI01048 5/32" MM. 101A-05-1	IRI01054 3/8" MM. 101A-12-1
IRI01004 1 5 MM. 101-05-1	IRI01010 10 MM. 101-10-1	IRI01049 7/32" MM. 101A-07-1	IRI01055 7/16" MM. 101A-14-1
IRI01005 5,5 MM. 101-055-	IRI01011 11 MM. 101-11-1	IRI01050 3/16" MM. 101A-06-1	IRI01056 1/2" MM. 101A-16-1
IRI01006 1 6 MM. 101-06-1	IRI01012 12 MM. 101-12-1	IRI01051 1/4" MM. 101A-08-1	IRI01057 9/16" MM. 101A-18-1
IRI01007 7 MM. 101-07-1	IRI01013 13 MM. 101-13-1	IRI01052 5/16" MM. 101A-10-1	IRI01058 9/32" MM. 101A-09-1

BOCALLAVES ENCASTRE 1/4" HEXAGONALES SERIE LARGA

x 5 u. 21% x u.

IRI01201 4 MM. 103-04-1	IRI01205 6 MM. 103-06-1	IRI01209 10 MM. 103-10-1	IRI01213 14 MM. 103-14-1
IRI01202 4,5 MM. 103-045-	IRI01206 7 MM. 103-07-1	IRI01210 11 MM. 103-11-1	
IRI01203 1 5 MM. 103-05-1	IRI01207 8 MM. 103-08-1	IRI01211 12 MM. 103-12-1	
IRI01204 5,5 MM. 103-55-1	IRI01208 9 MM. 103-09-1	IRI01212 13 MM. 103-13-1	



BOCALLAVES ENCASTRE 1/4" TORX

x 5 u. 21% x u.

IRI01104 E-4 106-04-1	IRI01106 E-6 106-06-1	IRI01108 E-8 106-08-1	IRI01110 E-10 106-10-1
IRI01105 E-5 106-05-1	IRI01107 E-7 106-07-1		

BOCALLAVES ENCASTRE 1/4" PUNTA PLANA

x 5 u. 21% x u.

IRI01214 0,8 X 4 107-0840-1	IRI01215 1 X 5,5 107-1055-1	IRI01216 1,2 X 8 107-1280-1
------------------------------------	------------------------------------	------------------------------------

BOCALLAVES ENCASTRE 1/4" PUNTA HEXAGONAL

x 5 u. 21% x u.

IRI01217 3 MM. 107-H3-1	IRI01219 5 MM. 107-H5-1	IRI01220 6 MM. 107-H6-1	IRI01221 8 MM. 107-H8-1
IRI01218 4 MM. 107-H4-1			

BOCALLAVES ENCASTRE 1/4" PUNTA PHILIPS

x 5 u. 21% x u.

IRI01233 PH 1 107-PH1-1	IRI01222 PH 2 107-PH2-1	IRI01223 PH 3 107-PH3-1
--------------------------------	--------------------------------	--------------------------------



BOCALLAVES ENCASTRE 1/4" PUNTA TORX

x 5 u. 21% x u.

IRI01224	T8 107-T08-1	IRI01227	T15 107-T15-1	IRI01229	T25 107-T25-1	IRI01231	T30 107-T30-1
IRI01225	T9 107-T09-1	IRI01228	T20 107-T20-1	IRI01230	T27 107-T27-1	IRI01232	T40 107-T40-1
IRI01226	T10 107-T10-1						

BOCALLAVE ENCASTRE 1/4" PUNTA POZIDRIVE

x 5 u. 21% x u.




IRI01234	PZ-1 107 PIEZAS	IRI01235	PZ-2 107 PIEZAS	IRI01236	PZ-3 107 PIEZAS
----------	-----------------	----------	-----------------	----------	-----------------

ACCESORIOS ENCASTRE 1/4"




IRI01350	EXTENSION 1/4" 55 MM. 105-22-1	x u.	21%	x u.
IRI01351	EXTENSION 1/4" 100 MM. 105-24-1	x u.	21%	x u.
IRI01352	EXTENSION 1/4" 150 MM. 105-26-1	x u.	21%	x u.
IRI01353	EXTENSION ANGULAR + 1/4"-50 MM. 105111	x u.	21%	x u.
IRI01354	EXTENSION ANGULAR + 1/4"-150 MM. 105131	x u.	21%	x u.
IRI01355	ARTICULACION UNIVERSAL ENCASTRE 1/4" 105-40-1	x u.	21%	x u.
IRI01356	MANGO CORREDIZO ENCASTRE 1/4" 105-42-1	x u.	21%	x u.
IRI01357	PORTA PUNTAS ENCASTRE 1/4" HEXAGONAL 1/4" 105701	x u.	21%	x u.
IRI01358	LLAVE DE CRIQUE 1/4" PERA QR 105-70-1	x u.	21%	x u.
IRI01359	MANGO DE ACCIONAMIENTO 1/4" 105-50-1	x u.	21%	x u.
IRI01360	DISCO 1/4" 105811A	x u.	21%	x u.
IRI01361	ADAPTADOR DE 1/4" A 3/8" 105-46-1	x u.	21%	x u.





BOCALLAVES ENCASTRE 1/2" HEXAGONALES, MM. Y PULGADAS

				 x 10 u.	 21%	 x u.	
IRI01408	8 MM. 121081A	IRI01418	18 MM. 121181A	IRI01428	28 MM. 121281A	IRI01455	11/16" 121751A
IRI01409	9 MM. 121091A	IRI01419	19 MM. 121191A	IRI01429	29 MM. 121291A	IRI01456	3/4" 121761A
IRI01410	10 MM. 121101A	IRI01420	20 MM. 121201A	IRI01430	30 MM. 121301A	IRI01457	13/16" 121781A
IRI01411	11 MM. 121111A	IRI01421	21 MM. 121211A	IRI01432	32 MM. 121321A	IRI01458	7/8" 121791A
IRI01412	12 MM. 121121A	IRI01422	22 MM. 121221A			IRI01459	15/16" 121801A
IRI01413	13 MM. 121131A	IRI01423	23 MM. 121231A	IRI01450	3/8" 121661A	IRI01460	1" 121821A
IRI01414	14 MM. 121141A	IRI01424	24 MM. 121241A	IRI01451	7/16" 121681A	IRI01461	1"1/16 121831A
IRI01415	15 MM. 121151A	IRI01425	25 MM. 121251A	IRI01452	1/2" 121701A	IRI01462	1"1/8 121841A
IRI01416	16 MM. 121161A	IRI01426	26 MM. 121261A	IRI01453	9/16" 121711A	IRI01463	1"3/16 121851A
IRI01417	17 MM. 121171A	IRI01427	27 MM. 121271A	IRI01454	5/8" 121731A	IRI01464	1"1/4 121861A

BOCALLAVES ENCASTRE 1/2" ESTRIADOS

				 x 10 u.	 21%	 x u.	
IRI01508	8 MM. 122081A	IRI01518	18 MM. 122181A	IRI01528	28 MM. 122281A	IRI01555	11/16" MM. 122751A
IRI01509	9 MM. 122091A	IRI01519	19 MM. 122191A	IRI01529	29 MM. 122291A	IRI01556	3/4" MM. 122761A
IRI01510	10 MM. 122101A	IRI01520	20 MM. 122201A	IRI01530	30 MM. 122301A	IRI01557	13/16" MM. 122781A
IRI01511	11 MM. 122111A	IRI01521	21 MM. 122211A	IRI01532	32 MM. 122321A	IRI01558	7/8" MM. 122791A
IRI01512	12 MM. 122121A	IRI01522	22 MM. 122221A			IRI01559	15/16" MM. 122801A
IRI01513	13 MM. 122131A	IRI01523	23 MM. 122231A	IRI01550	3/8" MM. 122661A	IRI01560	1" MM. 122821A
IRI01514	14 MM. 122141A	IRI01524	24 MM. 122241A	IRI01551	7/16" MM. 122681A	IRI01561	1"1/16 MM. 122831A
IRI01515	15 MM. 122151A	IRI01525	25 MM. 122251A	IRI01552	1/2" MM. 122701A	IRI01562	1"1/8 MM. 122841A
IRI01516	16 MM. 122161A	IRI01526	26 MM. 122261A	IRI01553	9/16" MM. 122711A	IRI01563	1"3/16 MM. 122851A
IRI01517	17 MM. 122171A	IRI01527	27 MM. 122271A	IRI01554	5/8" MM. 122731A	IRI01564	1"1/4 MM. 122861A

BOCALLAVES ENCASTRE 1/2" TORX

				 x 10 u.	 21%	 x u.	
IRI02010	E-10 126101A	IRI02014	E-14 126141A	IRI02018	E-18 126181A	IRI02020	E-20 126201A
IRI02012	E-12 126121A	IRI02016	E-16 126161A				


BOCALLAVES ENCASTRE 1/2" ESTRIADOS SERIE LARGA

				 x 1 u.	 21%	 x u.	
IRI02210	10 MM. 124-10-1	IRI02214	14 MM. 124-14-1	IRI02218	18 MM. 124-18-1	IRI02224	24 MM. 124-24-1
IRI02211	11 MM. 124-11-1	IRI02215	15 MM. 124-15-1	IRI02219	19 MM. 124-19-1	IRI02227	27 MM. 124-27-1
IRI02212	12 MM. 124-12-1	IRI02216	16 MM. 124-16-1	IRI02221	21 MM. 124-21-1	IRI02230	30 MM. 124-30-1
IRI02213	13 MM. 124-13-1	IRI02217	17 MM. 124-17-1	IRI02222	22 MM. 124-22-1	IRI02232	32 MM. 124-32-1



BOCALLAVES ENCASTRE 1/2" CON PUNTA HEXAGONAL

				x 5 u.		21%		x u.
IRI01605	5 MM. 180051A	IRI01608	8 MM. 180081A	IRI01614	14 MM. 180141A			
IRI01606	6 MM. 180061A	IRI01610	10 MM. 180101A	IRI01617	17 MM. 180171A			
IRI01607	7 MM. 180071A	IRI01612	12 MM. 180121A	IRI01619	19 MM. 180191A			




BOCALLAVES ENCASTRE 1/2" CON PUNTA TORX

				x 5 u.		21%		x u.
IRI01820	TX-20 183201A	IRI01830	TX-30 183301A	IRI01850	TX-50 183501A			
IRI01825	TX-25 183251A	IRI01840	TX-40 183401A	IRI01855	TX-55 183551A			
IRI01827	TX-27 183271A	IRI01845	TX-45 183451A	IRI01860	TX-60 183601A			




BOCALLAVES ENCASTRE 1/2" CON PUNTA XZN LARGA

				x 5 u.		21%		x u.
IRI01908	8 MM. 185381A	IRI01910	10 MM. 185401A	IRI01912	12 MM. 185421A			

BOCALLAVES ENCASTRE 1/2" PARA BUJIAS

				x 5 u.		21%		x u.
IRI01565	DE 16 MM. ESTRIADO 123731A	IRI01566	DE 21 MM. ESTRIADO 123781A					

ACCESORIOS ENCASTRE 1/2"

								
IRI01567	MANGO T CORREDIZO ENCASTRE 1/2" 125081A		x u.	21%	x u.			
IRI01568	ARTICULACION UNIVERSAL ENCASTRE 1/2" 125251A		x u.	21%	x u.			
IRI01569	MANGO ARTICULADO ENCASTRE 1/2" 250 MM. 125421A		x u.	21%	x u.			
IRI01570	MANGO ARTICULADO ENCASTRE 1/2" 325 MM. 125-52-1		x u.	21%	x u.			
IRI01571	CRIQUE REVERSIBLE ENCASTRE 1/2" 125501A		x u.	21%	x u.			
IRI01572	CRIQUE 1/2" TIPO PERA QR 125-70-1 (EX-125561A)		x u.	21%	x u.			
IRI01573	EXTENSION ENCASTRE 1/2" 75 MM. 125001A		x u.	21%	x u.			
IRI01574	EXTENSION ENCASTRE 1/2" 125 MM. 125011A		x u.	21%	x u.			
IRI01575	EXTENSION ENCASTRE 1/2" 250 MM. 125021A		x u.	21%	x u.			
IRI01576	EXTENSION ANGULAR ENCASTRE 1/2" 75 MM. 127001A		x u.	21%	x u.			
IRI01577	EXTENSION ANGULAR ENCASTRE 1/2" 125 MM. 127011A		x u.	21%	x u.			
IRI01578	EXTENSION ANGULAR ENCASTRE 1/2" 250 MM. 127021A		x u.	21%	x u.			
IRI01579	EXTENSION CON BLOQUEO 125 MM. 127111A		x u.	21%	x u.			
IRI01580	MANGO ACODADO ENCASTRE 1/2" 125481A		x u.	21%	x u.			



IRI01569





IRI01571






IRI01572

BOCALLAVES ENCASTRE 3/4" HEXAGONALES

		 x 1 u.		 21%		 x u.	
IRI02422	22 MM. 131-22-1	IRI02430	30 MM. 131-30-1	IRI02434	34 MM. 131-34-1	IRI02441	41 MM. 131-41-1
IRI02424	24 MM. 131-24-1	IRI02432	32 MM. 131-32-1	IRI02436	36 MM. 131-36-1	IRI02446	46 MM. 131-46-1
IRI02427	27 MM. 131-27-1	IRI02433	33 MM. 131-33-1	IRI02438	38 MM. 131-38-1	IRI02450	50 MM. 131-50-1

ACCESORIOS ENCASTRE 3/4"

							
IRI02451	CABEZA CRIQUE ENCASTRE 3/4" 135-70-1			x u.	21%		x u.
IRI02452	MANGO DE FUERZA ENCASTRE 3/4" 135-85-1			x u.	21%		x u.
IRI02453	EXTENSION ENCASTRE 3/4" 200 MM. 135-22-1			x u.	21%		x u.
IRI02454	EXTENSION ENCASTRE 3/4" 400 MM. 135-24-1			x u.	21%		x u.
IRI02455	CABEZA MANGO CORREDIZO 135-43-1			x u.	21%		x u.



IRI02451



IRI02453



IRI02455

LLAVES COMBINADAS

					x 10 u.		21%		x u.
IRI07406	6 025061A	IRI07417	17 025171A	IRI07428	28 025281A	IRI07457	5/8" 025571A		
IRI07407	7 025071A	IRI07418	18 025181A	IRI07429	29 025291A	IRI07458	11/16" 025581A		
IRI07408	8 025081A	IRI07419	19 025191A	IRI07430	30 025301A	IRI07459	3/4" 025591A		
IRI07409	9 025091A	IRI07420	20 025201A	IRI07432	32 025321A	IRI07460	13/16" 025601A		
IRI07410	10 025101A	IRI07421	21 025211A	IRI07434	34 025341A	IRI07461	7/8" 025611A		
IRI07411	11 025111A	IRI07422	22 025221A	IRI07451	1/4" 025511A	IRI07462	15/16" 025621A		
IRI07412	12 025121A	IRI07423	23 025231A	IRI07452	5/16" 025521A	IRI07463	1" 025631A		
IRI07413	13 025131A	IRI07424	24 025241A	IRI07453	3/8" 025531A	IRI07464	1 1/16" 025641A		
IRI07414	14 025141A	IRI07425	25 025251A	IRI07454	7/16" 025541A	IRI07465	1 1/8" 025651A		
IRI07415	15 025151A	IRI07426	26 025261A	IRI07455	1/2" 025551A	IRI07466	1 1/4" 025671A		
IRI07416	16 025161A	IRI07427	27 025271A	IRI07456	9/16" 025561A				



LLAVES COMBINADAS CON CRIQUE

					x 1 u.		21%		x u.
IRI09406	6 MM. 018511	IRI09411	11 MM. 018561	IRI09416	16 MM. 018611	IRI09422	22 MM. 018661		
IRI09407	7 MM. 018521	IRI09412	12 MM. 018571	IRI09417	17 MM. 018621	IRI09424	24 MM. 018671		
IRI09408	8 MM. 018531	IRI09413	13 MM. 018581	IRI09418	18 MM. 018631	IRI09427	27 MM. 018681		
IRI09409	9 MM. 018541	IRI09414	14 MM. 018591	IRI09419	19 MM. 018641	IRI09430	30 MM. 018691		
IRI09410	10 MM. 018551	IRI09415	15 MM. 018601	IRI09421	21 MM. 018651	IRI09432	32 MM. 018721		




LLAVES CON CRIQUE CORTAS

					x 1 u.		21%		x u.
IRI09508	8 MM. 018751								
IRI09510	10 MM. 018771								
IRI09513	13 MM. 018801								
IRI09517	17 MM. 018841								
IRI09519	19 MM. 018861								



LLAVES PARA CAÑO

IRI02110 1" 303111 TIPO SUECA	x u.	21%	x u.
IRI02112 1 1/2" 303121 TIPO SUECA	x u.	21%	x u.
IRI02114 2" 303131 TIPO SUECA	x u.	21%	x u.
IRI02118 3" 303171 TIPO SUECA	x u.	21%	x u.
IRI02142 1 1/2" 303111A	x u.	21%	x u.
IRI02108 8" 303081 (STILLSON)	x u.	21%	x u.
IRI02120 18" 302-18 (STILLSON)	x u.	21%	x u.




LLAVES AJUSTABLES

IRI10004 4" 5-100-1 (EX-005 011A)	x 5 u.	21%	x u.
IRI10006 6" 5-150-2 (EX-005 021A)	x 5 u.	21%	x u.
IRI10008 8" 5-200-2 (EX- 005 031A)	x 5 u.	21%	x u.
IRI10010 10" 5-250-2 (EX-005 041A)	x 5 u.	21%	x u.
IRI10012 12" 5-300-2 (EX-005 051A)	x 5 u.	21%	x u.
IRI10015 15" 5-375-2 (EX-005 061A)	x 1 u.	21%	x u.
IRI10018 18" 5-450-2 (EX-005 071A)	x 1 u.	21%	x u.






DESTORNILLADORES

IRI30075	PLANO RECTO I4230-75	x 6 u.	21%	x u.
IRI30100	PLANO RECTO I4240-100	x 6 u.	21%	x u.
IRI31160	PLANO CONICO I4180-150	x 6 u.	21%	x u.
IRI31200	PLANO CONICO I41100-200	x 6 u.	21%	x u.
IRI32204	PORTAPUNTAS ENCASTRE 1/4" CON CRIQUE 12 PUNTAS 475R-1/4-110	x 6 u.	21%	x u.
IRI32205	DE FUERZA CON CRIQUE 12 PUNTAS 475R-1/4-30	x 1 u.	21%	x u.
IRI32206	DE PRECISION DE BOLSILLO 478-4-2	x 1 u.	21%	x u.
IRI32207	DESTORNILLADOR C/CRIQUE + PTAS DE PRECISION 18PZ 471-18-1	x 1 u.	21%	x u.
IRI32208	JUEGO DE 6 DESTORNILLADOR DE PRECISIÓN 461-6-B	x 1 u.	21%	x u.
IRI34100	PLANO MAX 4.0 X 75 MM 407A-4-75	x 1 u.	21%	x u.
IRI34105	PLANO MAX 4.0 X 100 MM 407A-4-100	x 6 u.	21%	x u.
IRI34110	PLANO MAX 4.0 X 125 MM 407A-4-125	x 6 u.	21%	x u.
IRI34115	PLANO MAX 5.5 X 100 MM 407A-5.5-100	x 6 u.	21%	x u.
IRI34120	PLANO MAX 5.5 X 125 MM 407A-5.5-125	x 6 u.	21%	x u.
IRI34125	PLANO MAX 5.5 X 150 MM 407A-5.5-150	x 6 u.	21%	x u.
IRI34130	PLANO MAX 6.5 X 100 MM 407A-6.5-100	x 6 u.	21%	x u.
IRI34135	MAX 6.5 X 125 MM	x 6 u.	21%	x u.
IRI34140	PLANO MAX 6.5 X 150 MM 407A-6.5-150	x 6 u.	21%	x u.
IRI34150	PLANO MAX 8.0 X 150 MM 407A-8-150	x 6 u.	21%	x u.
IRI34160	PLANO RECTO MAX 4.0 X 125 MM 408A-4-125	x 6 u.	21%	x u.
IRI34170	PLANO RECTO MAX 4.0 X 200 MM 408A-4-200	x 6 u.	21%	x u.
IRI34180	PH MAX 0.0 X 75 MM 409A-0-75	x 6 u.	21%	x u.
IRI34190	PH MAX 0.0 X 200 MM 409A-0-200	x 6 u.	21%	x u.
IRI34200	PH MAX 1.0 X 100 MM 409A-1-100	x 6 u.	21%	x u.
IRI34205	PH MAX 1.0 X 125 MM 409A-1-125	x 6 u.	21%	x u.
IRI34210	PH MAX 1.0 X 150 MM 409A-1-150	x 6 u.	21%	x u.
IRI34215	PH MAX 2.0 X 100 MM 409A-2-100	x 6 u.	21%	x u.
IRI34220	PH MAX 2.0 X 125 MM 409A-2-125	x 6 u.	21%	x u.
IRI34225	PH MAX 2.0 X 150 MM 409A-2-150	x 6 u.	21%	x u.
IRI34230	PH MAX 2.0 X 200 MM 409A-2-200	x 6 u.	21%	x u.
IRI34235	PH MAX 3.0 X 150 MM 409A-3-150	x 6 u.	21%	x u.
IRI34300	PERILLETEO PHILLIP -60 415A-PH0-60	x 6 u.	21%	x u.
IRI34301	PERILLERO PUNTA PLANA -60 415A-PP3-60	x 12 u.	21%	x u.
IRI32461	BLISTER DE 6 DESTORNILLADOES MAX 459A-6-B	x 12 u.	21%	x u.
IRI32462	BLISTER DE 9 DESTORNILLADOES MAX 459A-9-B	x 1 u.	21%	x u.




ALICATES

			
IRI40100 CORTE DIAGONAL 140 MM. 624-140-1 EX-624140A	x 5 u.	21%	x u.
IRI40200 CORTE DIAGONAL 160 MM. 624-160-1 EX-624160A	x 5 u.	21%	x u.
IRI40201 CORTE DIAGONAL 180 MM. 624-180-1	x 5 u.	21%	x u.
IRI40202 REFORZADO 180 MM. 625-180-1	x 5 u.	21%	x u.
IRI40203 REFORZADO 200 MM. 625-200-1	x 1 u.	21%	x u.
IRI43000 PARA TERMINALES AISLADOS 630-B1-1	x 1 u.	21%	x u.
IRI43001 PARA TERMINALES NO AISLADOS 630-B2-1	x 1 u.	21%	x u.
IRI43002 PARA TERMINALES NO AISLADOS TIPO FASTON 630-B3-1	x 1 u.	21%	x u.



PINZAS

			
IRI40300 PUNTA MEDIA CAÑA 160 MM. 612-160-1 eX- 612160A	x 5 u.	21%	x u.
IRI40400 PUNTA MEDIA CAÑA 200 MM. 612-200-1 eX- 612200A	x 5 u.	21%	x u.
IRI40918 PINZA MEDIA CAÑA CURVA PARA ELECTRONICA	x 5 u.	21%	x u.
IRI40401 SEMIREDONDA CURVA 200 MM. 613-200-1	x 5 u.	21%	x u.
IRI40915 PINZA MEDIA CAÑA SERIE LARGA PARA ELECTRONICA	x 5 u.	21%	x u.
IRI40914 PINZA MEDIA CAÑA PARA ELECTRONICA	x 5 u.	21%	x u.
IRI40925 MEDIA CAÑA AISLADA 1.000 V. 200 MM. 612V-200-1	x 1 u.	21%	x u.
IRI40500 PINZA PUNTA PLANA 160 MM. 604-160-1 ex- 604160A	x 5 u.	21%	x u.
IRI40917 PINZA PUNTA PLANA PARA ELECTRONICA	x 5 u.	21%	x u.
IRI40901 MULTIFIX 250 MM. 634-250-1	x 5 u.	21%	x u.
IRI96649 MULTITOOL ACERO INOXIDABLE 671-150-1	x 5 u.	21%	x u.
IRI40402 ROSARIO 160 MM. 608-160-1	x 1 u.	21%	x u.
IRI40699 UNIVERSAL 160 MM. 601-160-1	x 1 u.	21%	x u.
IRI40700 UNIVERSAL 180 MM. 601-180-1 eX- 601180A	x 5 u.	21%	x u.
IRI40800 UNIVERSAL 200 MM. 601-200-1 eX- 601200A	x 5 u.	21%	x u.
IRI40921 UNIVERSAL AISLADA 1.000 V. 160 MM. 601V-160-1	x 5 u.	21%	x u.
IRI40922 UNIVERSAL AISLADA 1.000 V. 180 MM. 601V-180-1	x 1 u.	21%	x u.
IRI40923 UNIVERSAL AISLADA 1.000 V. 200 MM. 601V-200-1	x 1 u.	21%	x u.






PINZAS DE PRESION

- IRI40941 DE PRESION CURVA 10" 641-235-1
- IRI40942 PROFESIONAL CURVA 5"
- IRI40943 PROFESIONAL CURVA 7"
- IRI40944 PROFESIONAL RECTA 6
- IRI40945 PROFESIONAL CURVA 10"



x 1 u.	21%	x u.
x 1 u.	21%	x u.
x 1 u.	21%	x u.
x 1 u.	21%	x u.
x 1 u.	21%	x u.






PINZAS SEEGUER

- IRI42571 INTERIOR RECTA 19-60 621571
- IRI42581 INTERIOR RECTA 40-100 621581
- IRI42671 INTERIOR CURVA 19-60 621671
- IRI42681 INTERIOR CURVA 40-100 621681
- IRI42771 EXTERIOR RECTA 19-60 621771
- IRI42781 EXTERIOR RECTA 40-100 621781
- IRI42871 EXTERIOR CURVA 19-60 621871
- IRI42881 EXTERIOR CURVA 40-100 621881



x u.	21%	x u.
x u.	21%	x u.
x u.	21%	x u.
x u.	21%	x u.
x u.	21%	x u.
x u.	21%	x u.
x u.	21%	x u.
x u.	21%	x u.



TENAZA

- IRI41000 TENAZA CARPINTERO 7" 631071
- IRI41001 TENAZA CARPINTERO 9" 631091
- IRI41002 TENAZA CARPINTERO 10" 631101
- IRI41003 TENAZA CARPINTERO 8" 631081



x u.	21%	x u.
x u.	21%	x u.
x u.	21%	x u.
x u.	21%	x u.



MARTILLOS PARA CARPINTERO

IRI41009 640 GR. 522261	x 1 u.	21%	x u.
IRI41010 700 GR. 522271	x 1 u.	21%	x u.



IRI41010

LIMAS CON MANGO

IRI5L061 MEDIA CAÑA 6" BASTARDA 534681	x 6 u.	21%	x u.
IRI5L063 MEDIA CAÑA 6" ENTREFINA 534371	x 6 u.	21%	x u.
IRI5L081 MEDIA CAÑA 8" BASTARDA 534691	x 6 u.	21%	x u.
IRI5L083 MEDIA CAÑA 8" ENTREFINA 534381	x 6 u.	21%	x u.
IRI5L091 MEDIA CAÑA 10" BASTARDA 534701	x 6 u.	21%	x u.
IRI5L161 CUADRADA 6" BASTARDA 534931	x 6 u.	21%	x u.
IRI5L163 CUADRADA 6" ENTREFINA 534401	x 6 u.	21%	x u.
IRI5L181 CUADRADA 8" BASTARDA 534941	x 6 u.	21%	x u.
IRI5L183 CUADRADA 8" ENTREFINA 534411	x 6 u.	21%	x u.
IRI5L261 PLANA 6" BASTARDA 534561	x 6 u.	21%	x u.
IRI5L263 PLANA 6" ENTREFINA 534281	x 6 u.	21%	x u.
IRI5L281 PLANA 8" BASTARDA 534571	x 6 u.	21%	x u.
IRI5L283 PLANA 8" ENTREFINA 534291	x 6 u.	21%	x u.
IRI5L361 REDONDA 6" BASTARDA 534601	x 6 u.	21%	x u.
IRI5L363 REDONDA 6" ENTREFINA 534311	x 6 u.	21%	x u.
IRI5L381 REDONDA 8" BASTARDA 534611	x 6 u.	21%	x u.
IRI5L383 REDONDA 8" ENTREFINA 534321	x 6 u.	21%	x u.
IRI5L391 REDONDA 10" BASTARDA 534621	x 6 u.	21%	x u.
IRI5L461 TRIANGULAR 6" BASTARDA 534901	x 6 u.	21%	x u.
IRI5L463 TRIANGULAR 6" ENTREFINA 534341	x 6 u.	21%	x u.
IRI5L481 TRIANGULAR 8" BASTARDA 534911	x 6 u.	21%	x u.
IRI5L483 TRIANGULAR 8" ENTREFINA 534351	x 6 u.	21%	x u.
IRI5L500 JUEGO DE LIMAS 6 PIEZAS 534501	x 1 u.	21%	x u.



IRI5L063



IRI5L163



IRI5L263



IRI5L363




IRI5L463



IRI5L500

ESPATULAS Y RASQUETA

IRI80104 ESPATULA PARA PINTOR N°6 540061	x 12 u.	21%	x u.
IRI80105 ESPATULA PARA PINTOR N°7 540071	x 12 u.	21%	x u.
IRI80106 ESPATULA PARA PINTOR N°8 540081	x 12 u.	21%	x u.
IRI80107 ESPATULA PARA PINTOR N°9 540091	x 12 u.	21%	x u.
IRI80103 ESPATULA PARA PINTOR N°12 540121	x 12 u.	21%	x u.
IRI96650 RASQUETA PARA VIDRIO CON CUCHILLAS INTERCAMBIABLES 538-140-1	x 12 u.	21%	x u.



SERRUCHOS CARPINTERO

IRI80160 16" NO AFILABLE 800-168-1	x 10 u.	21%	x u.
IRI80200 20" NO AFILABLE 800-208-1	x 10 u.	21%	x u.
IRI80220 22" NO AFILABLE 800-228-1	x 10 u.	21	x u.



ARCOS DE SIERRA, TRONZADOR Y HOJAS

IRI80101 ARCO DE SIERRA 801011	x 10 u.	21%	x u.
IRI80300 ARCO TRONZADOR 24" 609 MM. 802-2400-1	x 1 u.	21%	x u.
IRI80306 ARCO TRONZADOR 36"	x 1 u.	21%	x u.
IRI80301 HOJA PARA ARCO TRONZADOR 24" MADERA VERDE 802-2423-1	x 1 u.	21%	x u.
IRI80302 HOJA PARA ARCO TRONZADOR 24" MADERA SECA 802-2451-1	x 1 u.	21%	x u.
IRI80304 HOJA PARA ARCO TRONZADOR 30" MADERA VERDE 802-3023-1	x 1 u.	21%	x u.
IRI80305 HOJA PARA ARCO TRONZADOR 30" MADERA SECA 802-3051-1	x 1 u.	21%	x u.
IRI80307 HOJA PARA ARCO TRONZADOR 36" MADERA VERDE 802-3623-1	x 1 u.	21%	x u.
IRI80308 HOJA PARA ARCO TRONZADOR 36" MADERA SECA 802-3651-1	x 1 u.	21%	x u.



LLAVES T ALLEN

IRI33000	3 X 100 42B-H3-100	x 1 u.	21% x u.
IRI33001	4 X 150 42B-H4-150	x 1 u.	21% x u.
IRI33002	5 X 150 42B-H5-150	x 1 u.	21% x u.
IRI33003	6 X 200 42B-H6-200	x 1 u.	21% x u.
IRI33004	8 X 200 42B-H8-200	x 1 u.	21% x u.
IRI33005	10 X 200 42B-H10-200	x 1 u.	21% x u.



NIVELES DE ALUMINIO

IRI34000	40 CM. 982-40-1	x 1 u.	21% x u.
IRI34001	60 CM. 982-60-1	x 1 u.	21% x u.
IRI34002	60 CM. MAGNETICO 982-6M-1	x 1 u.	21% x u.
IRI34003	80 CM. 982-80-1	x 1 u.	21% x u.
IRI34004	100 MM. POCKET 982-10-1	x 1 u.	21% x u.
IRI34007	NIVEL TORPEDO BASE MAGNETICA 230 MM. 982-TOR-1	x 1 u.	21% x u.





TORQUIMETROS DE ZAFE

IRI70411	ENCASTRE 1/4" 4-20 NM. 070411	x 1 u.	21% x u.
IRI70431	ENCASTRE 1/2" 25-125 NM. 070431	x 1 u.	21% x u.
IRI70441	ENCASTRE 1/2" 40-200 NM. 070441	x 1 u.	21% x u.
IRI70451	ENCASTRE 1/2" 65-335 NM. 070451	x 1 u.	21% x u.
IRI70461	ENCASTRE 3/4" 65-335 NM. 070461	x 1 u.	21% x u.
IRI70471	ENCASTRE 3/4" 150-800 070471	x 1 u.	21% x u.



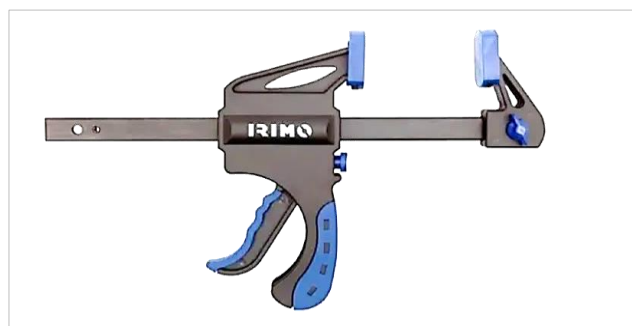
EXTRACTORES AUTOCENTRANTES Y GANCHO EXTRACTOR

IRI60074 DE DOS GARRAS 40 X 60 702-40-1	x 1 u.	21%	x u.
IRI60075 DE DOS GARRAS 65 X 65 702-65-1	x 1 u.	21%	x u.
IRI60076 DE DOS GARRAS 80 X 80 702-80-1	x 1 u.	21%	x u.
IRI60077 DE TRES GARRAS 40 X 60 703-40-1	x 1 u.	21%	x u.
IRI60078 DE TRES GARRAS 65 X 65 703-65-1	x 1 u.	21%	x u.
IRI60079 DE TRES GARRAS 80 X 80 703-80-1	x 1 u.	21%	x u.
IRI60090 DE GARRA MULTIPLE 173 X 140 713001	x 1 u.	21%	x u.
IRI60100 GANCHO EXTRACTOR CROMADO IRIMO 720031	x 1 u.	21%	x u.




MORDAZAS DE AJUSTE RAPIDO

IRI80400 6" 254-150-2	x 1 u.	21%	x u.
IRI80401 12" 254-300-2	x 6 u.	21%	x u.
IRI80402 18" 254-450-2	x 6 u.	21%	x u.
IRI80403 24" 254-600-2	x 6 u.	21%	x u.
IRI80404 36" 254-900-2	x 1 u.	21%	x u.



CUTTERS, CUCHILLOS Y TIJERAS

IRI96647 CUCHILLO PLEGABLE ACERO INOXIDABLE 670-178-1	x 1 u.	21%	x u.
IRI96648 CUCHILLO PLEGABLE ACERO INOXIDABLE MANGO NEGRO 669-190-1	x 1 u.	21%	x u.
IRI96642 CUCHILLO ELECTRICISTA PLEGABLE MANGO MADERA 664-200-1	x 1 u.	21%	x u.
IRI96643 TIJERA PARA ELECTRICISTA 150 MM. 661061	x 1 u.	21%	x u.
IRI96645 TIJERA PARA ELECTRICISTA 5" 661051	x 1 u.	21%	x u.
IRI65001 TIJERA CORTA PERNOS 30"	x 1 u.	21%	x u.
IRI65002 TIJERA CORTA PERNOS 36"	x 1 u.	21%	x u.



LAMPARAS Y LINTERNAS

IRI96744 LAMPARA LED DE BOLSILLO L12	x 1 u.	21%	x u.
IRI96745 LAMPARA LED FLEXIBLE L21	x 1 u.	21%	x u.
IRI96752 LINTERNA LED CON FOCO AUTOAJUSTABLE L01	x 1 u.	21%	x u.
IRI96753 LINTERNA DE ALTA POTENCIA L31	x 1 u.	21%	x u.
IRI96756 LINTERNA DE BOLSILLO L13	x 1 u.	21%	x u.
IRI96760 LINTERNA DE CABEZA L51-1	x 1 u.	21%	x u.
IRI96758 LINTERNA LAPICERA PEN LIGHT L14	x 1 u.	21%	x u.
IRI96762 LINTERNA DE BOLSILLO IRIMO 300 LM LA-POCK-1	x 20 u	21%	x u.
IRI96764 LINTERNA IRIMO LA-FOLD-1	x 1 u.	21%	x u.



BOLSOS, CAJAS, CARROS, MALETINES, CARTUCHERAS



IRI96743	BOLSO DE ELECTRICISTA 16" 43 PIEZAS 9022-2-16TS3	x 1 u.	21%	x u.
IRI96748	BOLSO DE ELECTRICISTA 19" 46 PIEZAS 9022-2-19TS2	x 1 u.	21%	x u.
IRI96746	BOLSO PORTA HERRAMIENTAS 16" VACIO 9022-2-16HB	x 1 u.	21%	x u.
IRI96747	CAJA EN TORRE CON RUEDAS 3 MODULOS VACIO 9021FTW520	x 1 u.	21%	x u.
IRI60062	CAJA METALICA CON FOAMS 101 PIEZAS 9020F550FF101	x 1 u.	21%	x u.
IRI60056	CARRO APILABLE CON HERRAMIENTAS 9021FTW520FF1	x 1 u.	21%	x u.
IRI60057	CAJA METALICA PLEGABLE 3 BANDEJAS 9020F350	x 1 u.	21%	x u.
IRI60058	CAJA METALICA PLEGABLE 5 BANDEJAS 9020F550	x 1 u.	21%	x u.
IRI96755	CAJA PLASTICA 565X302X170 9023PT565	x 1 u.	21%	x u.
IRI96742	CAJA PLEGABLE DE MANTENIMIENTO 31 PIEZAS 9020F550TS1	x 1 u.	21%	x u.
IRI60056	CARRO APILABLE CON HERRAMIENTAS 9021FTW520TS1A	x 1 u.	21%	x u.
IRI60054	COFRE 26" CON 4 CAJONES 9065K4	x 1 u.	21%	x u.
IRI60063	CARRO DE 6 CAJONES CON HERRAMIENTAS 205 PIEZAS 9066K6FF100	x 1 u.	21%	x u.
IRI96750	CARTUCHERA PORTA ALICATES 9022-3-30	x 1 u.	21%	x u.
IRI96749	CARTUCHERA PORTA HERRAMIENTAS 9022-3-40	x 1 u.	21%	x u.
IRI60055	COFRE DE 4 CAJONES 9064K-14	x 1 u.	21%	x u.
IRI96755	CAJA PLASTICA IRIMO 565X302X170 9023PT565	x 1 u.	21%	x u.
IRI96757	MALETIN DE 28 PIEZAS 353X50X310 9022-4-35TS1	x 1 u.	21%	x u.
IRI99994	MALETIN 97 PIEZAS 9024-1TS1	x 1 u.	21%	x u.
IRI96754	MOCHILA PORTA HERRAMIENTAS CON RUEDAS 9022-BPW	x 1 u.	21%	x u.
IRI96759	PACK DOS CAJAS PLASTICAS 19"+13" 9023PTB488P	x 1 u.	21%	x u.
IRI96751	PORTA HERRAMIENTAS CON 10 BOLSILLOS 9022-3-50	x 1 u.	21%	x u.
IRI99995	MICRO SET 23 PIEZAS SOCKET+BITS 109-23-4	x 1 u.	21%	x u.





IRI96742



IRI60054



IRI60063



IRI96750



IRI96749



IRI60055



IRI96757



IRI99994



IRI96754



IRI96759






IRI96751



IRI99995

JUEGOS Y SETS DE HERRAMIENTAS

				
IRI07500	SET DE LLAVES COMBINADAS 12 PIEZAS MILIMETRICAS 025/12	x 1 u.	21%	x u.
IRI07501	SET DE LLAVES COMBINADAS 8 A 19 MM. 12 PIEZAS IR/12	x 1 u.	21%	x u.
IRI09606	SET DE LLAVES COMBINADAS CON CRIQUE 8 PIEZAS 18-8-H	x 1 u.	21%	x u.
IRI09607	SET DE LLAVES COMBINADAS CON CRIQUE ARTICULADA 8 PIEZAS 19-8-H	x 1 u.	21%	x u.
IRI09608	SET DE LLAVES COMBINADAS FIJAS SERIE CORTA CON CRIQUE 5 PIEZAS 18S-5-H	x 1 u.	21%	x u.
IRI07503	SET DE LLAVES COMBINADAS 8 PIEZAS 8 A 19 MM.	x 1 u.	21%	x u.
IRI07505	SET DE LLAVES COMBINADAS 8 PZ 8 A 22MM 25-8-H	x 1 u.	21%	x u.
IRI32401	JUEGO DE LLAVES TORX 8 PIEZAS INVOLABLE TR9-40 454-8-F	x 1 u.	21%	x u.
IRI32402	JUEGO DE LLAVES TORX 9 PIEZAS INVOLABLE TR10-50 454-9-H	x 1 u.	21%	x u.
IRI32403	JUEGO DE LLAVES TORX 8 PIEZAS T9-40 458-8-F	x 1 u.	21%	x u.
IRI32405	JUEGO DE LLAVES ALLEN MILIMETRICO 9 PIEZAS 1,5-10 46-9-H	x 1 u.	21%	x u.
IRI32404	SET DE LLAVES ALLEN EN NAVAJA 8 PIEZAS 1.5-8 MM. 46-8-F	x 1 u.	21%	x u.
IRI32300	SET DE LLAVES ALLEN EN PULGADAS 13 PIEZAS 48A-13-H	x 1 u.	21%	x u.
IRI32400	SET DE LLAVES ALLEN MILIMETRICAS 9 PIEZAS 48-9-H	x 1 u.	21%	x u.
IRI99976	JUEGO 9 VASOS CON PUNTA 1/2" TORX T20-60 129-9T-4	x 1 u.	21%	x u.
IRI99996	JUEGO DE BOCALLAVES Y ACCESORIOS ENCASTRE 1/4" 35 PIEZAS 109-35-4	x 1 u.	21%	x u.
IRI99980	JUEGO DE BOCALLAVES MIXTO 1/4" Y 1/2" 108 PIEZAS 129-108-4	x 1 u.	21%	x u.
IRI99993	JUEGO DE BOCALLAVES Y ACCESORIOS ENCASTRE 1/4" Y 1/2" 53 PIEZAS 129A-53-4 EN PULGADAS	x 1 u.	21%	x u.
IRI99998	JUEGO DE BOCALLAVES Y ACCESORIOS ENCASTRE 1/4" Y 1/2" 58 PIEZAS 129-58-4	x 1 u.	21%	x u.
IRI99999	JUEGO DE BOCALLAVES Y ACCESORIOS ENCASTRE 1/4" Y 1/2" 101 PIEZAS 129-101-4	x 1 u.	21%	x u.
IRI99979	JUEGO DE BOCALLAVES Y ACCESORIOS ENCASTRE 1/2" Y 1/4" 109 PIEZAS 130-109-4	x 1 u.	21%	x u.
IRI99990	JUEGO DE BOCALLAVES Y ACCESORIOS ENCASTRE 3/8" 18 PIEZAS 119-18-4	x 1 u.	21%	x u.
IRI99983	JUEGO DE BOCALLAVES DE IMPACTO ENCASTRE 1/2" 5 PIEZAS HEXAGONAL 167911	x 1 u.	21%	x u.
IRI99984	JUEGO DE BOCALLAVES DE IMPACTO ENCASTRE 1/2" 9 PIEZAS HEXAGONAL 167901	x 1 u.	21%	x u.
IRI99997	JUEGO DE BOCALLAVES Y ACCESORIOS ENCASTRE 1/2" 23 PIEZAS 129-23-4	x 1 u.	21%	x u.
IRI99981	JUEGO MIXTO PINZASDESTOR BOC Y ACC. DE 1/4-3/8-1/2164 PZ 149-164-4	x 1 u.	21%	x u.
IRI99989	JUEGO DE BOCALLAVES Y ACCESORIOS ENCASTRE 3/4" 17 PIEZAS 139-17-4	x 1 u.	21%	x u.
IRI99991	JUEGO DE BOCALLAVES ENCASTRE 3/4" 21 PIEZAS 139-21B-4	x 1 u.	21%	x u.
IRI99988	SET DE BOCALLAVES, ACCESORIOS ENCASTRE 1/2" Y LLAVES COMBINADAS 129-33W-4 33 PIEZAS.	x 1 u.	21%	x u.
IRI99982	SET DE BOCALLAVES DE IMPACTO ENCASTRE 1/2" 10 PIEZAS 167-10-4	x 1 u.	21%	x u.
IRI99985	SET DE BOCALLAVES Y ACCESORIOS ENCASTRE 1/2" 12 PIEZAS 129-12-4	x 1 u.	21%	x u.
IRI99975	JUEGO DE BOCALLAVES 1/2 ALLEN 9PZ 129-9H-4	x 1 u.	21%	x u.
IRI99977	JUEGO DE BOC. Y ACC. ENC 1/4" 3/8" Y 1/2" 173 PIEZAS 130-173-4	x 1 u.	21%	x u.
IRI99978	JUEGO DE BOC. Y ACC. ENC 1/2" Y 1/4" 94 PIEZAS 130-94-4	x 1 u.	21%	x u.
IRI99987	JUEGO DE BOC Y ACC ENC 1/2 Y LLAVES C/CRIQUE 33 PZ 129-33GW-4	x 1 u.	21%	x u.
IRI32459	JUEGO DE 6 DESTORNILLADORES 1000 V. 459V-6-B	x 1 u.	21%	x u.
IRI32208	JUEGO DE 6 DESTORNILLADORES DE PRECISIÓN 461-6-B	x 1 u.	21%	x u.
IRI91020	SET DE 4 DESTORNILLADORES EN BLISTER 45-4-B	x 1 u.	21%	x u.
IRI91021	SET DE 6 DESTORNILLADORES EN BLISTER 45-6-B	x 1 u.	21%	x u.
IRI91022	SET DE 9 DESTORNILLADORES EN BLISTER 45-9-B	x 1 u.	21%	x u.
IRI07502	SET DE 10 PIEZAS TSBL001 CON DESTORNILLADOR 6 EN 1	x 1 u.	21%	x u.
IRI99986	JUEGO DE PUNTAS ENC 1/4" 32 PIEZAS 475-32-1	x 1 u.	21%	x u.

JUEGOS Y SETS DE HERRAMIENTAS



IRI10020	JUEGO DE LLAVES AJUSTABLES 6-8-10-12" 5-4-W	x 1 u.	21%	x u.
IRI42570	JUEGO DE ALICATES PARA ANILLOS SEEGUER 4P 601911	x 1 u.	21%	x u.
IRI43003	JUEGO DE ALICATES PARA TERMINALES AISLADOS CON 60 TERMINALES 630-61B1-4	x 1 u.	21%	x u.
IRI99986	JUEGO DE PUNTAS ENCASTRE 1/4" 32 PIEZAS 475-32-1	x 1 u.	21%	x u.
IRI99981	JUEGO MIXTO PINZAS, DESTORNILLADORES, BOCALLAVES DE 1/4"-3/8"-1/2" 164 PIEZAS 149-164-4	x 1 u.	21%	x u.
IRI34005	JUEGO NIVEL TORPEDO BASE MAGNETICA + ESTUCHE 983-25-1	x 1 u.	21%	x u.
IRI96739	SET DE 1.000 V. 3 PIEZAS 601V-3-C	x 1 u.	21%	x u.
IRI96741	SET DE ALICATES 3 PIEZAS 602-3-C	x 1 u.	21%	x u.
IRI96740	SET DE PINZAS Y ALICATES 3 PIEZAS 601-3-C	x 1 u.	21%	x u.
IRI34006	SET DE NIVEL DE ALUMINIO 60 CM. + TORPEDO 982-SET	x 1 u.	21%	x u.
IRI96300	SET DE 12 PIEZAS IRIMO DIA DEL PADRE	x 1 u.	21%	x u.
IRI96763	SET DE FORMONES 3 PIEZAS 805-3-C	x 1 u.	21%	x u.



IRI07500



IRI07501



IRI32404



IRI99996



IRI99980




IRI99993




IRI99998



IRI99999



IRI99979



IRI99990



IRI99983



IRI99997



IRI99976



IRI99989



IRI99982



IRI99985



IRI99984



IRI99981



IRI91020



IRI96739



IRI10020



IRI96741



IRI96740



IRI96763

PISTOLA DE CALOR



IRI07551 PISTOLA DE CALOR IRIMO 2000W 551-HG-1ARG

x 1 u.

21%

x u.



IRI07551

PANEL EXHIBIDOR: DESTORNILLADORES



IRI32463 IRIMO MAX 156 PZ 459A-156-P

x 1 u.

21%

x u.





TALADROS - AMOLADORAS - ATORNILLADORES

BOSCH

Herramientas eléctricas y a batería



AMOLADORAS



- BOS10001** GWS 700 115mm (4 1/2") 700W
- BOS10002** GWS 850 115mm (4 1/2") 850W
- BOS10003** GWS 9-125 115mm (4 1/2") 900W
- BOS10004** GWS 9-125 P 900W "Gatillo paleta"
- BOS10006** GWS 9-125 S 115mm (4 1/2") 900W VELOCIDAD VARIABLE
- BOS10007** GWS 12-125 S 115/125mm (5") - 1.200W
- BOS10008** GWS 17-125 CIE 115/125mm (5") 1.700W VELOCIDAD VARIABLE
- BOS10009** GWS 18-125 PL 125mm (5") 1.800W KICK BACK STOP
- BOS10702** GWS 2200-180 180mm (7") 2.200W
- BOS10705** GWS 25-180 LVI 180mm (7") 2.500W
- BOS10710** GWS 25-180 (7") 2.500W - 8500 RPM
- BOS10712** GWS 28-180mm (7") 2.800W - 8500 rpm
- BOS10901** GWS 2200-230 230mm (9") 2.200W
- BOS10903** GWS 25-230 230mm (9") 2.500W
- BOS10905** GWS 25-230 LVI 230mm (9") 2.500W
- BOS10914** GWS 28-230 (9") 2.800W - 6.500 rpm
- BOS60850** GWS 12V-76 MINI AMOLADORA BATERIA (SIN BATERIA)
- BOS60770** GWS 18V-15 SC BITURBO (SIN BATERIA)
- BOS60731** GWX 18V-10 PC A BATERIA DE 5" XLOCK EN MALETIN L-BOXX (SIN BATERIA)
- BOS60732** GWS 18V-10 PC A BATERIA DE 5" EN MALETIN L-BOXX (SIN BATERIA)
- BOS60733** GWS 18V-10 PC A BATERIA 5" BRUSLESS (SIN BATERIA)
- BOS60737** GWS 180-LI 125mm BRUSHLESS (SIN BATERIA)



BOS10001



BOS10002



BOS10003



BOS10004



BOS10006



BOS10007



BOS10008



BOS10009



BOS10702



BOS10705



BOS10710



BOS10712



BOS10901



BOS10903



BOS10905



BOS10914



BOS60850



BOS60731



BOS60737





AMOLADORAS A BATERIA



BOS60733	AMOLADORA A BATERIA DE 5" GWS 18 V -10 BRUSLESS (SIN BATERIA)	x u.	21%	x u.
BOS60731	AMOLADORA A BATERIA DE 5" GWX 18V-10 PC XLOCK EN MALETÍN L-BOXX (H-SOLA)	x u.	21%	x u.
BOS60732	AMOLADORA A BATERIA DE 5" GWS 18V-10 PC EN MALETÍN L-BOXX (H-SOLA)	x u.	21%	x u.



AMOLADORAS RECTAS



BOS11001	GGs 228 500 W. 33.000 RPM.	x u.	21%	x u.
BOS11002	GGs 28 CE 650 W. 10.000-28.000 RPM.	x u.	21%	x u.
BOS11003	GGs 28 L 500 W. 33.000 RPM. PINZAS: 1,4"	x u.	21%	x u.
BOS11004	GGs 28 LCE 650 W. 10.000-28.000 RPM.	x u.	21%	x u.



PLATOS DE GOMA



BOS84410	PLATO DE GOMA CON VELCRO PARA AMOLADORA 115mm M14	x u.	21%	x u.
BOS84412	PLATO DE GOMA CON VELCRO PARA AMOLADORA 125mm M14	x u.	21%	x u.



TALADROS

BOS20101	GBM 6 RE SIN PERCUSION 350 W.	x u.	21%	x u.
BOS20105	GBM 16-2 RE SIN PERCUSION 800 W.	x u.	21%	x u.
BOS20106	GSB 450 RE DE PERCUSION 450 W.	x u.	21%	x u.
BOS20107	GSB 550 RE DE PERCUSION 550 W.	x u.	21%	x u.
BOS20108	GSB 13 RE DE PERCUSION 650 W. EN CAJA	x u.	21%	x u.
BOS20109	GSB 13 RE DE PERCUSION 650 W. CON MALETIN	x u.	21%	x u.
BOS20110	GSB 16 RE DE PERCUSION 750 W.	x u.	21%	x u.
BOS20111	GSB 20-2 RE DE PERCUSION	x u.	21%	x u.



ATORNILLADORES/TALADROS



- BOS20001** ATORNILLADOR/ TALADRO (GSR 7-14 E) 400W
- BOS20005** ATORNILLADOR 650W (DRYWALL) - 5500 RPM. (GTB 650)
- BOS60201** ATORNILLADOR A BATERIA 36V (BOSCH GO 2)
- BOS60300** ATORNILLADOR/TALADRO A BATERIA 12V (GSR 1000 SMART)
- BOS60301** ATORNILLADOR/TALADRO A BATERIA 12V MAX (GSR 120-LI) (1 X BATERIA)
- BOS60302** ATORNILLADOR/TALADRO A BATERIA 12V MAX (GSR 120-LI)
- BOS60303** ATORNILLADOR/TALADRO A BATERIA 12V MAX (GSB 120-LI)
- BOS60304** ATORNILLADOR/TALADRO PERCUTOR (GSB 12V-30 MAX) - 30/18 NM (2 BAT 2Ah)
- BOS60400** ATORNILLADOR/TALADRO A BATERIA 18V (GSR 180-LI) (KIT 2 BATERIAS)
- BOS60402** TALADRO/ATORNILLADOR 18V (GSR 185 LI) (KIT 2 BATERIAS)
- BOS60500** TALADRO/ATORNILLADOR PERCUTOR A BATERIA 18V (GSB 180-LI) (KIT 2 BATERIA)
- BOS60501** ATORNILLADOR/TALADRO (GSB 180 LI) (1 X BATERIA)
- BOS60610** ATORNILLADOR/TALADRO PERCUTOR A BATERIA (GSB 18V-50) (KIT 2 BATERIAS) + L-BOXX
- BOS60710** ATORNILLADOR/TALADRO PERCUTOR 18V (GSB 180-LI) (SIN BATERIA)
- BOS60712** ATORNILLADOR A BATERIA (GTB 185-LI 2B) DRYWALL (KIT 2 BATERIA)
- BOS60713** ATORNILLADOR PARA DRYWALL (GTB 185-LI SB)
- BOS60715** ATORNILLADOR/TALADRO PERCUTOR A BATERIA (GSB 18V-50) (SIN BATERIA)
- BOS60780** TALADRO PERCUTOR A BATERIA (GSB 18V-150 C) (SIN BATERIA) + L-BOXX
- BOS60786** ATORNILLADOR DE IMPACTO 18V ENC 1/2 (GDS 18V-1000)
- BOS60810** TALADRO/ATORNILLADOR (GSB 12V-30) (SIN BATERIA) 30/18 NM
- BOS60811** ATORNILLADOR/TALADRO PERCUTOR A BATERIA 12V MAX (GSB 120-LI BT) (SIN BATERIA) 28/11 NM
- BOS20200** ACOPLA PARA ATORNILLADOR MA 55







MARTILLOS



- BOS25000** MARTILLO DEMOLEDOR SDS-MAX 1.100W (GSH 500) 75 Joules - 57kg
- BOS25001** MARTILLO DEMOLEDOR SDS-MAX 1.100W (GSH 5) 75 Joules
- BOS25002** MARTILLO DEMOLEDO SDS-MAX (GSH 5 CE) 1.150W 83 J 58kg
- BOS25003** MARTILLO DEMOLEDOR SDS MAX (GSH 11 E) 1.500W 168 Joules 101kg
- BOS25004** MARTILLO DEMOLEDOR (GSH 11 VC) SDS-MAX 1.700W 23 Joules 114kg
- BOS25005** MARTILLO DEMOLEDOR 1.750W 41 J 185kg (GSH 16-28)
- BOS25006** MARTILLO DEMOLEDOR HEXAGONAL (GSH 27 VC) 2.000W 62 J 29kg
- BOS25007** MARTILLO ROTOPERCUTOR (GBH 5-40 D) SDS-MAX 1100W 85 J 68 kg
- BOS25008** MARTILLO ROTOPERCUTOR SDS-MAX (GBH 5-40 DCE) 1.150W 85 J 64 kg
- BOS25009** MARTILLO ROTOPERCUTOR SDS-MAX 1.500W (GBH 8-45 D) 125 Joules 82 kg
- BOS25010** MARTILLO ROTOPERCUTOR SDS-MAX 1.500W (GBH 8-45 DV) 125 J 89 kg
- BOS25011** MARTILLO ROTOPERCUTOR SDS-MAX 1.700W (GBH 12 52 DV) 19 J 119 kg
- BOS25012** MARTILLO ROTOPERCUTOR SDS-PLUS (GBH 2-20) 720W - 20 Joules - 23kg
- BOS25013** MARTILLO ROTOPERCUTOR SDS-plus 800W (GBH 2-24 D) 27 J 28kg
- BOS25014** MARTILLO ROTOPERCUTOR SDS-PLUS 800W (GBH 2-24 DF) 27 J 29kg
- BOS25015** MARTILLO ROTOPERCUTOR SDS-PLUS 800W (GBH 2-26 DRE) 27 J 27kg
- BOS25016** MARTILLO ROTOPERCUTOR SDS-PLUS 850W (GBH 2-28 D) 32 J 28kg
- BOS25017** MARTILLO ROTOPERCUTOR 800W (GBH 3-28 DRE) 31J 35kg
- BOS25018** MARTILLO ROTOPERCUTOR SDS-plus 900W (GBH 4-32 DFR) 42 J 47kg
- BOS60104** MARTILLO A BATERIA 18V - 26 J (GBH 18V-26)
- BOS60722** MARTILLO INALAMBRICO GBH 180-LI (S/BATERIA)
- BOS60724** ROTOMARTILLO GBH 18V-26 D SIN CARBONES 26J EPTA (H.SOLA)
- BOS60792** MARTILLO ROTOPERCUTOR BITURBO GBH 18V-36 C 7 Joules SDS-Max (H/SOLA)





BOS25006



BOS25007



BOS25008



BOS25009



BOS25010



BOS25011



BOS25012



BOS25014



BOS25016



BOS25017



BOS25018



BOS60104



SIERRAS CALADORAS

 x u.  21%  x u.

- BOS30001 GST 650 450 W
- BOS30002 GST 700) 500 W
- BOS30003 GST 75 E 710
- BOS30004 GST 90 BE 650 W
- BOS30006 GST 150 BCE 780 W
- BOS60704 GST 18V-LI (SIN BATERIA) 12 V.
- BOS60870 GST 12V-70 SIN CARBONES (SIN BATERIA)



BOS30001



BOS30004



BOS60704



BOS60870

SIERRAS CIRCULARES

 x u.  21%  x u.

- BOS30102 GKS 150 1.500 W DISCO 184 MM. (7")
- BOS30103 GKS 20-65 2.000 W DISCO DE 184 MM. (7")
- BOS30104 GKS 235 2.200 W DISCO 235 MM. (9")
- BOS30405 GTS254 DE MESA 1.800 W 254 MM. (10")
- BOS30500 GTS 10 J DE MESA 1.800 W 254 MM. (10")
- BOS60760 GKS 18V-57 INALAMBRICA (SIN BATERIA)
- BOS60762 GKS GC 18V - 68 BI TURBO (SIN BATERIA)
- BOS60860 GKS 12V-26 MOTOR SIN CARBONES (SIN BATERIA)



BOS30102



BOS30104



BOS60760



BOS60860

SIERRAS INGLETEADORAS



- BOS30400** GCM 10 X 1.700W 254 MM. (10")
- BOS30402** GCM 12 GD L 1.800W 305 MM. (12")
- BOS60795** GCM 18V-305 GDC BI TURBO (SIN BATERIA)



SIERRA DE MESA



- BOS60797** GTS 18V-216 18V BI TURBO (SIN BATERIA)



SIERRAS SABLE



- BOS30200** GSA 120 1.200 W
- BOS60766** GSA 18V-32 A BATERIA, BRUSHLESS (SIN BATERIA)
- BOS60768** GSA 18 V-LI (SIN BATERIA)
- BOS60895** GSA 12V-LI (SIN BATERIA)



SIERRAS SENSITIVAS



- BOS30300** GCO 14-24 2.400 W. DISCO 14"/ 355 MM.
- BOS30302** GCO 220 2.200 W. 3.800 RPM. DISCO 14"/ 355 MM.





LIJADORAS ORBITALES



- BOS40001** GSS 140-1A180 W CON COLECTOR DE POLVO
- BOS40002** GSS 23 AE 190 W.
- BOS40003** GSS 140 220 W.
- BOS60751** A BATERIA GSS 18V-10 (SIN BATERIA)



LUSTRALIJADORA ANGULAR



- BOS40400** GPO 14 CE 180 MM. 7" 1.400 W.
- BOS84510** DISCO DE LANA DE CORDERO PARA PULIDORA 170mm



LIJADORAS EXCENTRICAS



- BOS40101** GEX 125-1 AE 250 W.
- BOS60893** GEX 12V-125 SB + 1AC (SIN BATERIA)



LIJADORA DE BANDA



- BOS40200** GBS 75 AE 750 W



ASPIRADORA



- BOS50100** GAS 15 PS 1.100 W. 27 KPA
- BOS60880** GAS 12 V. FLUJO DE AIRE 15 L/S (SIN BATERIA)



CEPILLOS Y CUCHILLA



- BOS40300** GHO 16-82 D 630 W.
- BOS40301** GHO 700 700 W.
- BOSR0150** GHO 10-82 CUCHILLA
- BOSR0152** GHO 20-82 CUCHILLA UNIVERSAL
- BOS60745** GHO 18V-LI A (SIN BATERIA)
- BOS60890** GHO 12V-20 MOTOR SIN CARBONES (SIN BATERIA)



PISTOLAS DE CALOR



- BOS50300** GHG 20-63 2.000 W.
- BOS50301** GHG 180 EXP



FRESADORAS Y PINZA



- BOS40800** GKF 550 550 W.
- BOS40801** GOF 1600 CE. 1600W
- BOS40802** GOF 130 1.300W - FRESA MM. 6-1/4"
- BOSR0100** 16A0 PINZA DE SUJECION PARA GKF 550
- BOS60885** GKF 12V-8 12V SIN CARBONES (SIN BATERIA)



MULTICORTADORA



- BOS50200** GOP 30-28 300 W. ELECTRONICA VARIABLE 6 VELOCIDADE
- BOS60742** GOP 18V-28 A BATERIA 18V (SIN BATERIA)





LLAVES DE IMPACTO



- BOS60101** GDx 180-LI 18 V. ENC. 1/4" + 1/2"
- BOS60700** GDx 180-LI 18 V. ENC. 1/4" + 1/2" 180 Nm. (S/BATERIA)
- BOS60701** GDx 18V-200 ENC 1/4" + 1/2" BRUSHLESS (S/BATERIA)



BOS60101



BOS60700



BOS60701

FLEXICLICK



- BOS60601** FLEXICLICK 18 V 4 EN 1 x u. 21% x u.
(GSR 18V-EC FC2)
+ MALETIN L-BOXX



BOS60601





BATERIAS



BOS60900	BATERIA 12 V. 2,0 Ah (GBA 12V 2,0 Ah)	x u.	21%	x u.
BOS60902	BATERIA 18 V. 2,0 Ah (GBA 18V 2.0 Ah)	x u.	21%	x u.
BOS60909	BATERIA 18V 4.0 Ah (GBA 18V 4.0 Ah)	x u.	21%	x u.
BOS60910	BATERIA 18V 5.0 Ah (GBA 18V 5.0 Ah)	x u.	21%	x u.
BOS60912	BATERIA PROCORE 18V 4.0 Ah	x u.	21%	x u.
BOS60913	BATERIA PROCORE 18V 8.0 Ah	x u.	21%	x u.
BOS60914	BATERIA PROCORE 18V 12.0 Ah	x u.	21%	x u.
BOS60925	KIT DE 2 BATERIAS x 2 A.h + CARGADOR GAL 12V-20	x u.	21%	x u.
BOS60955	KIT DE 2 BATERIAS 4 A.h + CARGADOR RAPIDO 8Ah (18V)	x u.	21%	x u.



CARGADORES



BOS60920	CARGADOR DE BATERIAS 12 V. (AL 1115 CV)	x u.	21%	x u.
BOS60922	CARGADOR 12 V. SMART 1000	x u.	21%	x u.
BOS60923	CARGADOR DE BATERIAS AL 12V-20	x u.	21%	x u.
BOS60937	CARGADOR RAPIDO 220/18 V. GAL 1880 CV	x u.	21%	x u.





MEDIDORES DE DISTANCIA



BOS70020	MEDIDOR DE DISTANCIA GLM 20	x u.	10,5%	x u.
BOS70040	MEDIDOR DE DISTANCIA GLM 40	x u.	10,5%	x u.
BOS70050	MEDIDOR DE DISTANCIA GLM 50 C	x u.	10,5%	x u.
BOS70055	MEDIDOR DE DISTANCIA GLM 12	x u.	10,5%	x u.
BOS70057	MEDIDOR DE DISTANCIA GLM 27 CG	x u.	10,5%	x u.



DETECTORES



BOS72001	DE MATERIALES GMS 120
BOS72002	DE MATERIALES D-TECT 120
BOS72004	DE MATERIALES D-TECT 200 C

CAMARAS



BOS73001	DE INSPECCION GIC 120
BOS73002	DE INSPECCION GIC 120 C
BOS73003	DE TEMPERATURA Y HUMEDAD AMBIENTE GIS 1000 C






NIVELES Y RECEPTORES DE LASER




BOS71001	NIVEL DE PUNTO GPL 5 G	x u.	10,5%	x u.
BOS71003	NIVEL LASER PARA CERAMICOS Y AZULEJOS GTL3	x u.	10,5%	x u.
BOS71005	NIVEL LASER DE LINEAS GLL 2-12 G	x u.	10,5%	x u.
BOS71006	NIVEL LASER DE LINEAS GCL 2-15	x u.	10,5%	x u.
BOS71008	NIVEL LASER DE LINEAS GCL 2-50 C	x u.	10,5%	x u.
BOS71009	NIVEL LASER DE LINEAS GCL 2-15 G	x u.	10,5%	x u.
BOS74001	RECEPTORES DE LASER LR1	x u.	21%	x u.
BOS74002	RECEPTORES DE LASER LR2	x u.	21%	x u.
BOS74003	RECEPTORES DE LASER LR6	x u.	21%	x u.
BOS74004	RECEPTORES DE LASER LR7	x u.	21%	x u.



NIVELES Y SOPORTES



BOS71011	NIVEL LASER DE LINEAS 360° GLL 3-80	x u.	10,5%	x u.
BOS71013	NIVEL LASER DE LINEAS 360° GLL 3-80 CG	x u.	10,5%	x u.
BOS71014	NIVEL LASER ROTATIVO AUTOMATICO GRL 250 HV PROF	x u.	10,5%	x u.
BOS71015	NIVEL OPTICO GOL26 D	x u.	10,5%	x u.
BOS71016	NIVEL LASER DE LINEAS NIVELOX	x u.	10,5%	x u.
BOS71017	NIVEL LASER DE LINEAS GLL 2-12	x u.	10,5%	x u.
BOS71018	NIVEL LASER DE LINEAS GLL 2-15 G	x u.	10,5%	x u.
BOS71020	NIVEL LASER DE LINEAS 360° GLL 2-20 G	x u.	10,5%	x u.
BOS76001	SOPORTE UNIVERSAL PARA NIVELES LASER RM2	x u.	21%	x u.
BOS76004	SOPORTE UNIVERSAR PARA NIVEL LASER BM1	x u.	21%	x u.
BOS76006	SOPORTE UNIVERSAL PARA NIVELES LASER BM3	x u.	21%	x u.





REGLA DE MEDICION



BOS71102 GR500 PROFESIONAL x u. 21% x u.



BOS71102

INCLINOMETRO



BOS75001 INCLINOMETROS DIGITALES x u. 21% x u.
GIM60L



BOS75001

PIROMETRO



BOS73004 PIROMETRO DIGITAL x u. 21% x u.
LASER GIS 500



BOS73004

ODOMETRO



BOS77000 ODOMETRO GWM 32 x u. 21% x u.
PROFESIONAL



BOS77000

GAFAS



BOS77100 GAFAS ROJAS x u. 21% x u.
BOS77101 GAFAS PARA LASER VERDES x u. 21% x u.



BOS77100/101

LINTERNA



BOS60752 LINTERNA A BATERIA x u. 21% x u.
GLI 18V-1900 18 V. (SIN BATERIA)
BOS60753 LINTERNA A BATERIA GLI 18V-300 (SIN BATERIA)



BOS60752

BOS60753



TRIPODES




BOS76100 TRIPODE BT 150	x u.	21%	x u.
BOS76101 TRÍPODE BT 160	x u.	21%	x u.
BOS76102 TRÍPODE BT 170 HD	x u.	21%	x u.



MEDIDORES DE ANGULOS



BOS75002 MEDIDOR DE ÁNGULOS GAM 220MF	x u.	21%	x u.
BOS75003 MEDIDOR DE ÁNGULOS GAM 270MFL	x u.	21%	x u.





MECHAS IMPACT CONTROL



- BOS80001 HSS-G 1/4" 2,0 X 24 X 60
- BOS80002 HSS-G 1/4" 2,2 X 27 X 64
- BOS80003 HSS-G 1/4" 2,5 X 30 X 69
- BOS80004 HSS-G 1/4" 3,0 X 33 X 72
- BOS80005 HSS-G 1/4" 3,2 X 36 X 75
- BOS80006 HSS-G 1/4" 3,3 X 36 X 75
- BOS80007 HSS-G 1/4" 3,5 X 39 X 79
- BOS80008 HSS-G 1/4" 4,0 X 43 X 83
- BOS80009 HSS-G 1/4" 4,1 X 43 X 83
- BOS80010 HSS-G 1/4" 4,2 X 43 X 83
- BOS80011 HSS-G 1/4" 4,5 X 47 X 87
- BOS80012 HSS-G 1/4" 5,0 X 52 X 91
- BOS80013 HSS-G 1/4" 5,2 X 52 X 91
- BOS80014 HSS-G 1/4" 5,5 X 57 X 98
- BOS80015 HSS-G 1/4" 6,0 X 57 X 98
- BOS80016 HSS-G 1/4" 6,5 X 63 X 107
- BOS80017 HSS-G 1/4" 6,8 X 69 X 109
- BOS80018 HSS-G 1/4" 7,0 X 69 X 109
- BOS80019 HSS-G 1/4" 7,5 X 69 X 109
- BOS80020 HSS-G 1/4" 8,0 X 75 X 117
- BOS80021 HSS-G 1/4" 8,5 X 75 X 117
- BOS80022 HSS-G 1/4" 9,0 X 81 X 125
- BOS80023 HSS-G 1/4" 9,5 X 81 X 125
- BOS80024 HSS-G 1/4" 10,0 X 87 X 133
- BOS80025 HSS-G 1/4" 11,0 X 94 X 142
- BOS80026 HSS-G 1/4" 12,0 X 101 X 151
- BOS80050 SET DE 8 MECHAS IMPACT CONTROL HSS-G 1/4"



BOS80001



BOS80050

MECHAS ESCALONADAS



- BOS80090 HSS 9 ESC (4-20 MM.) (LARGO TOTAL 70,5 MM.)
- BOS80091 HSS 13 ESC (6-30 MM.) (LARGO TOTAL 93,5 MM.)



BOS80090



BOS80091

MECHAS MULTICONSTRUCCION



- BOS80100 4 MM.
- BOS80101 5 MM.
- BOS80102 6 MM.
- BOS80103 8 MM.
- BOS80104 10 MM.
- BOS80105 12 MM.
- BOS80106 14 MM.
- BOS80150 SET 4 MECHAS MULTICONSTRUCCION (4-5-6-8 MM.)



BOS80100




BOS80150



MECHAS HEXAGONALES MULTICONSTRUCCION



BOS80170	1/4" 6 MM.	x u.	21%	x u.
BOS80171	1/4" 8 MM.	x u.	21%	x u.
BOS80172	1/4" 10 MM.	x u.	21%	x u.



BOS80170

MECHAS PLANAS



BOS80300	6 MM. 1 17/32" SELF CUT - (LARGO TOTAL 152 MM.)			
BOS80301	8 MM. 1 16/32" SELF CUT - (LARGO TOTAL 152 MM.)			
BOS80302	10 MM. 3/8" SELF CUT - (LARGO TOTAL 152 MM.)			
BOS80303	13 MM. 1/2" SELF CUT - (LARGO TOTAL 152 MM.)			
BOS80304	14 MM. 1 27/32" SELF CUT - (LARGO TOTAL 152 MM.)			
BOS80305	16 MM. 5/8" SELF CUT - (LARGO TOTAL 152 MM.)			
BOS80306	18 MM. 2" SELF CUT - (LARGO TOTAL 152 MM.)			
BOS80307	19 MM. 3/4" SELF CUT - (LARGO TOTAL 152 MM.)			
BOS80308	20 MM. 3/4" SELF CUT - (LARGO TOTAL 152 MM.)			
BOS80309	22 MM. 7/8" SELF CUT - (LARGO TOTAL 152 MM.)			
BOS80310	25 MM. 1" SELF CUT - (LARGO TOTAL 152 MM.)			
BOS80311	32 MM. 1 1/4" SELF CUT - (LARGO TOTAL 152 MM.)			
BOS80312	35 MM. 1 5/8" SELF CUT - (LARGO TOTAL 152 MM.)			
BOS80313	38 MM. 1-1/2" SELF CUT - (LARGO TOTAL 152 MM.)			
BOS80314	40 MM. 1 3/4" SELF CUT - (LARGO TOTAL 152 MM.)			



BOS80300

MECHAS EXPERT, CERAMICA Y AZULEJOS



BOS80202	CYL-9 5 MM.	x u.	21%	x u.
BOS80203	CYL-9 6 MM.	x u.	21%	x u.
BOS80204	CYL-9 7 MM.	x u.	21%	x u.
BOS80205	CYL-9 8 MM.	x u.	21%	x u.
BOS80206	CYL-9 10 MM.	x u.	21%	x u.



BOS80203

MECHAS FRESADORAS PARA MADERA



BOS80410	26 MM. (FORSTNER)	x u.	21%	x u.
BOS80414	35 MM. (FORSTNER)	x u.	21%	x u.
BOS80460	15 MM. (HINGE)	x u.	21%	x u.
BOS80461	20 MM. (HINGE)	x u.	21%	x u.
BOS80462	25 MM. (HINGE)			
BOS80463	26 MM. (HINGE)			
BOS80464	30 MM. (HINGE)			
BOS80465	35 MM. (HINGE)			


SET DE MECHAS PLANAS Y EXTENSION



BOS80315	EXTENSIÓN MECHA PLANA 30 CM. SELF CUT (LARGO TOTAL 300 MM.)			
BOS80316	SET MECHAS PLANAS SELF CUT 13/16/19/20/22/26 PZ. (LARGO TOTAL 152 MM.)			



BOS80315



BOS80316



BOS80410



BOS80460

MECHAS CENTRADORAS



BOS81157 HSS-G Ø 7,15 X 85 MM.

BOS81158 HSS-Co Ø 7,15 X 65 MM.



BOS81157



BOS81157

MANDRILES Y ADAPTADOR



BOS81160 MANDRIL POWER CHANGE PLUS- ENC SDS PLUS


BOS88200 MANDRIL DE AJUSTE RAPIDO 13MM

BOS88207 MANDRIL PROMO LINE 13 MM. +VASTAGO+TORNILLO

BOS88210 MANDRIL DE 5/8" - 3 A 16 MM - C/LLAVE S3 - X 16U

BOS88212 MANDRIL DE 3/8" X 24 UNF 15 A 10 MM - C/LLAVE S2

BOS81159 ADAPTADOR POWER CHANGE COMPLETO



BOS81159

BOS88210

FIBRODISCOS



BOS84500 FIBRODISCO BEST FOR METAL/INOX 115 G36

BOS84501 FIBRODISCO BEST FOR METAL/INOX 115 G50

BOS84502 FIBRODISCO BEST FOR METAL/INOX 115 G60

BOS84503 FIBRODISCO BEST FOR METAL/INOX 115 G80

BOS84504 FIBRODISCO BEST FOR METAL/INOX 115 G100 FIBRODISCO

BOS84505 BEST FOR METAL/INOX 115 G120

BOS84520 FIBRODISCO BEST FOR METAL/INOX 180 G36

BOS84521 FIBRODISCO BEST FOR METAL/INOX 180 G50

BOS84522 FIBRODISCO BEST FOR METAL/INOX 180 G60

BOS84590 RESPLADO DE GOMA 4.5" P/FIBRODISCO M14 RESPLADO DE

BOS84592 GOMA 7" P/FIBRODISCO M14



BOS84520





MECHAS SDS PLUS



BOS87501	5 X 6 X 50 X 110	x u.	21%	x u.
BOS87503	5 X 6 X 100 X 160	x u.	21%	x u.
BOS87504	5 X 6 X 150 X 210	x u.	21%	x u.
BOS87505	5 X 8 X 50 X 110	x u.	21%	x u.
BOS87506	5 X 8 X 100 X 160	x u.	21%	x u.
BOS87507	5 X 8 X 150 X 210	x u.	21%	x u.
BOS87508	5 X 8 X 200 X 260	x u.	21%	x u.
BOS87509	5 X 8 X 400 X 460	x u.	21%	x u.
BOS87510	5 X 10 X 50 X 110	x u.	21%	x u.
BOS87511	5 X 10 X 100 X 160	x u.	21%	x u.
BOS87512	5 X 10 X 150 X 210	x u.	21%	x u.
BOS87513	5 X 10 X 200 X 260	x u.	21%	x u.
BOS87515	5 X 10 X 400 X 460	x u.	21%	x u.
BOS87518	5 X 12 X 100 X 160	x u.	21%	x u.
BOS87519	5 X 12 X 150 X 210	x u.	21%	x u.
BOS87520	5 X 12 X 200 X 260	x u.	21%	x u.
BOS87521	5 X 12 X 400 X 460	x u.	21%	x u.
BOS87523	5 X 13 X 200 X 260	x u.	21%	x u.
BOS87525	5 X 14 X 150 X 210	x u.	21%	x u.
BOS87526	5 X 14 X 250 X 310	x u.	21%	x u.
BOS87527	5 X 14 X 400 X 460	x u.	21%	x u.
BOS87529	5 X 15 X 100 X 160	x u.	21%	x u.
BOS87531	5 X 16 X 150 X 210	x u.	21%	x u.
BOS87532	5 X 16 X 250 X 310	x u.	21%	x u.
BOS87533	5 X 16 X 400 X 460	x u.	21%	x u.
BOS87535	5 X 18 X 150 X 200	x u.	21%	x u.
BOS87539	5 X 20 X 150 X 200	x u.	21%	x u.
BOS87540	5 X 20 X 400 X 450	x u.	21%	x u.
BOS87541	5 X 22 X 200 X 250	x u.	21%	x u.
BOS87542	5 X 22 X 400 X 450	x u.	21%	x u.
BOS87544	5 X 24 X 400 X 450	x u.	21%	x u.
BOS87545	5 X 25 X 200 X 250	x u.	21%	x u.
BOS87546	5 X 25 X 400 X 450	x u.	21%	x u.
BOS87548	5 X 26 X 400 X 450	x u.	21%	x u.
BOS83307	25 x 200 x 320 (M4)	x u.	21%	x u.
BOS88150	VASTAGO PARA ADAPTADOR SDS PLUS. MANDRIL 1/2"	x u.	21%	x u.





SIERRAS COPA POWER CHANGE PROGRESSOR

PUNTAS IMPACT CONTROL PARA DEST.


PLUS FOR WOOD & METAL				
BOS81201	16 MM.	x u.	21%	x u.
BOS81203	19 MM.	x u.	21%	x u.
BOS81204	20 MM.	x u.	21%	x u.
BOS81205	21 MM.	x u.	21%	x u.
BOS81206	22 MM.	x u.	21%	x u.
BOS81207	24 MM.	x u.	21%	x u.
BOS81208	25 MM.	x u.	21%	x u.
BOS81209	27 MM.	x u.	21%	x u.
BOS81210	29 MM.	x u.	21%	x u.
BOS81211	30 MM.	x u.	21%	x u.
BOS81212	32 MM.	x u.	21%	x u.
BOS81214	35 MM.	x u.	21%	x u.
BOS81216	38 MM.	x u.	21%	x u.
BOS81217	40 MM.	x u.	21%	x u.
BOS81223	51 MM.	x u.	21%	x u.
BOS81229	60 MM.	x u.	21%	x u.
BOS81230	64 MM.	x u.	21%	x u.
BOS81236	76 MM.	x u.	21%	x u.
BOS81250	SET 9 U. PROGRESSOR	x u.	21%	x u.
	JUEGO P/ MADERA 11 PZ	x u.		x u.

ver detalle				
BOS82000	PUNTA IMPACT CONTROL PH #2 X 25 MM. X 8 U.		21%	x u.
BOS82001	PUNTA IMPACT CONTROL PH #2 X 50 MM. X 8 U.			
BOS82002	PUNTA DOBLE PH#2 X 65 MM. X 8 U.			
BOS82003	PUNTA DOBLE PH#2 X 150 MM. X 3 U.			
BOS82005	P&C IMPACT CONTROL T15X8:25 MM: 8 U.			
BOS82006	P&C IMPACT CONTROL T20X8 UN 25 MM			
BOS82007	P&C IMPACT CONTROL T25X8:25 MM: 8 U.			
BOS82008	P&C IMPACT CONTROL T30X8 UN 25 MM			
BOS82009	P&C PH2,PZ2,T20,25,30 + MECHAS HSS 3,4,5 MM			
BOS82010	PUNTA IMPACT CONTROL PH2 x 25mm X 25 U.			
BOS82011	P&C CAJA TIC-TAC 15 PUNTAS PH2 50 MM			
BOS82012	P&C PORTA PUNTAS ADAPTADOR 60 MM: 1 U.			
BOS82020	P&C PORTA PUNTAS ADAPTADOR MAGNETICO HEX 1/4"			
BOS82025	P&C PUNTAS PH 1,2X3,3, PZ2X2,3: 25 MM			
BOS82030	P&C SET PUNTAS Y TUBOS PARA ATORNILLAR X 5 U.			
BOS82032	SET PUNTAS PH2,PZ2,T20,25,30 + MECHAS HEX-9 5,6,8 MM.			
BOS82040	P&C ADAPTADOR LLAVE DE TUBO 8 MM: 1 U.			
BOS82042	P&C ADAPTADOR LLAVE DE TUBO 10 MM: 1 U.			
BOS82044	P&C ADAPTADOR LLAVE DE TUBO 13 MM: 1 U.			
BOS82101	PUNTA PH#1 X 25 MM. X 25 U.			
BOS82106	PUNTA PH#2 X 25 MM. X 100 U.			
BOS82111	PUNTA PH#3 X 25 MM. X 25 U.			
BOS82304	PUNTA PZ#2 X 25 MM. X 25 U.			



SIERRAS COPA DIAMANTADA P/AMOLADORA

BOS81425	25 MM.	x u.	21%	x u.
BOS81432	32 MM.	x u.	21%	x u.



SETS TUBOS IMPACT CONTROL



- BOS 82600** SET DE 3 TUBOS DE E 1/2 RECUBIERTOS EN PVC - 17/19/21 MM ESPECIAL LLANTAS AUTOMOTOR
- BOS 82602** SET TUBOS IMPACTO C/ADAPTADOR 1/2 13, 17, 19, 21 Y 24 X 39 MM
- BOS 82604** SET TUBOS IMPACTO SIN ADAPTADOR 1/2" 10, 11, 13, 17, 19, 21, 22, 24 Y 27 MM X 38 MM
- BOS 82606** SET TUBOS IMPACTO LARGO SIN ADAPTADOR 1/2 10 A 27 (9 U). 10; 11; 13; 17; 19; 21; 22; 24; 27
- BOS 82620** SET TUBOS IMPACTO SIN ADAPTADOR 1/4 6 A 14 MM X 25 MM
- BOS 82622** SET TUBOS IMPACTO SIN ADAPTADOR 1/4 6 A 14 MM X 50 MM (9 U)
- BOS 83250** ADAPTADOR DE BOCALLAVE DE IMPACTO 1/2" POR 50MM



CINCELES



- BOS83001** CINCEL SDS-PLUS PUNTA AUTOAFILABLE 250 MM.
- BOS83002** CINCEL SDS-PLUS PLANO AUTOAFILABLE 20 X 250 MM.
- BOS83100** CINCEL SDS-PLUS PUNTA ECO 250 MM.
- BOS83101** CINCEL SDS-PLUS ECO 250 MM. CAJA X 10 U.
- BOS83102** CINCEL SDS-PLUS PLANO ECO 20 X 250 MM.
- BOS83103** CINCEL SDS-PLUS PLANO ECO 20 X 250 MM. CAJA X 10 U.
- BOS83213** CINCEL SDS MAX PLANO 25X400 MM. X 1u
- BOS83214** CINCEL SDS-MAX PLANO 25X600 MM. X 1u
- BOS83215** CINCEL SDS-MAX PUNTA 400 MM. X 1u
- BOS83216** CINCEL SDS-MAX PUNTA 600 MM. X 1u
- BOS83218** CINCEL PUNTA HEXAGONAL 1 1/8 (28 MM.) X 520 MM..
- BOS83222** CINCEL PUNTA HEXAGONAL AUTOAFILABLE 1 1/8 x 400 mm



ACCESORIOS



- BOS 88302** CAPERUZA PARA ASPIRACIÓN DE POLVO PARA PLATOS DIAMANTADOS AMOLADORA 115-125 MM.
- BOS 88310** CAPERUZA ASPIRACION AMOLADORA 115-125 MM.
- BOS 90000** REGLA GUIA DE 1400MM FSN1400





HOJA DE SIERRA SABLE



- BOS86001 CARBURO DE TUNGSTENO 955 CHM x 1 U.
- BOS86003 CARBURO TUNGSTENO 1155 CHM x 1 U.
- BOS86004 CARBURO TUNGSTENO 1155 CHM x 10 U.
- BOS86021 S1122VFR Reparación de Pallets x 5 U.
- BOS86026 S1122VFR Reparación de pallets x 200 U.
- BOS86039 S1136CHF Chapas semigruesas y gruesas x 5 U.
- BOS86046 S1122BF Chapas gruesas perfiles macizos tubos x 5 U.
- BOS86047 S1122AF Chapas perfiles/tubos finos x 5 U.
- BOS86052 S918AF Chapas finas tubos y perfiles cerrados x 5U.
- BOS86053 S918BF x 5U. Chapas gruesas tubos y perfiles cerrados
- BOS86054 S922VF X 2U. Chapas de metal, perfiles de aluminio
- BOS86058 S1122VF x 5 U.
- BOS86069 S1211K Hielo/mat congelados x 5 U.



BOS86000



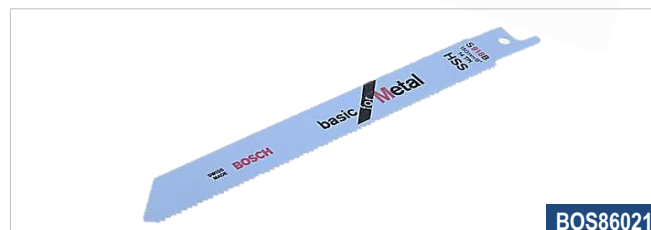
BOS86001



BOS86054



BOS86068



BOS86021



BOS88200

MANDRIL DE AJUSTE RAPIDO



- BOS 88200 MANDRIL DE AJUSTE RAPIDO 13MM

SETS

BOS82500	SET DE ATORNILLADO IMPACTO 36pz	x u.	10,5%	x u.
BOS82505	SET MULTICONSTRUCCION + IMPACTO 35PZ	x u.	10,5%	x u.
BOS82510	SET MECHAS PARA METAL + IMPACTO 35PZ	x u.	21%	x u.
BOS82515	SET 31 PUNTAS DE ATORNILAR + CAJA ORGANIZADORA (IMPACT CONTROL)	x u.	21%	x u.
BOS85300	SET HOJAS DE CALAR PROMOLINE ENC U X10u	x u.	21%	x u.
BOS81060	SET PROMOLINE SIERRAS COPA X 7 PZ	x u.	21%	x u.
BOS81250	SET 9 SIERRA COPA POWER CHANGE PROGRESSOR	x u.	21%	x u.



ESPONJAS ABRASIVAS



- BOS84610 TACO GRANO MEDIO
- BOS84611 TACO GRANO FINO
- BOS84612 TACO GRANO SUPER FINO



ESPONJAS ABRASIVAS Y ROLLO



- BOS84623 ESPONJA ABRASIVA PARA CONTORNOS GRANO FINO
- BOS84625 ESPONJA ABRASIVA PARA CONTORNOS GRANO SUPER FINO
- BOS84630 ESPONJA ABRASIVA PARA PERFILES GRANO FINO
- BOS84702 ROLLO PAÑO ABRASIVO - MATE 10mts x 115mm (BORDO)

SIERRAS CIRCULARES Y DISCOS



- BOS 84012 SET 10 DISCOS 184MM 7 1/4" 24 DIENTES ATB ECO FOR WOOD
- BOS 84030 235MM 9 1/4" - 80 DIENTES HLTG - MULTIMATERIAL
- BOS 84034 254MM 10" - 120 DIENTES HLTG - MULTIMATERIAL
- BOS 84038 365MM 14" - 80 DIENTES HLTG - MULTIMATERIAL
- BOS 84050 165MM 6 1/2" - 24 DIENTES ATB - OPTILINE FOR WOOD
- BOS 84054 184MM 7 1/4" - 40 DIENTES ATB - OPTILINE FOR WOOD
- BOS 84055 184MM 7 1/4" - 60 DIENTES ATB - OPTILINE FOR WOOD
- BOS 84174 DISCO DIAMANTADO TURBO 180mm -ECO FOR UNIVERSAL
- BOS 84200 X-LOCK DISCO DIAMANTADO PARA METAL 115X22,23MM
- BOS 84202 X-LOCK DISCO DIAMANTADO PARA METAL 125
- BOS 84205 X-LOCK DISCO DIAMANTADO PARA METAL 180
- BOS 84595 PLATO ADHERENTE VELCRO LIJAS EXCÉNTRICAS GEX 125-1-AE
- BOS 84800 DISCO DIAMANTADO BEST HARD CERAMIC 76MM (PARA 12V)
- BOS 84802 DISCOS DESBASTE EXPERT FOR INOX 76X4,0X10MM C/DEP. 2 U.
- BOS 84803 DISCO DE CORTE MULTIWHEEL PARA MINI-ESMERILADORA76MM
- BOS84804 DISCOS DE CORTE EXPERT PARA INOX 76X1,0X10MM C/RECTO
- BOS84003 SIERRA CIRCULAR 235mm 9 1/4" 24 ATB ECO FOR WOOD
- BOS84004 SIERRA CIRCULAR 235mm 9 1/4" 40 ATB ECO ECO FOR WOOD
- BOS84005 SIERRA CIRCULAR - 235MM 9 1/4" - 60 ATB - ECO FOR WOOD
- BOS84007 SIERRA CIRCULAR 254mm 10" 40 ATB ECO FOR WOOD
- BOS84008 SIERRA CIRCULAR 254mm 10"60 ATB ECO FOR WOOD
- BOS84009 SIERRA CIRCULAR 254mm 10' 80 ATB ECO FOR WOOD
- BOS84013 CAJA 10 DISCOS - 184MM 7 1/4" - 40 D ATB - ECO FOR WOOD
- BOS84051 SIERRA CIRCULAR - 165MM 6 1/2" - 36 ATB - OPTILINE FOR WOOD 30 MM INT.
- BOS84052 SIERRA CIRCULAR - 184MM 7 1/4" - 16 ATB - OPTILINE FOR WOOD
- BOS84053 SIERRA CIRCULAR - 184MM 7 1/4" - 24 ATB - OPTILINE FOR WOOD
- BOS84057 SIERRA CIRCULAR - 235MM 9 1/4" - 24 ATB - OPTILINE FOR WOOD
- BOS84058 SIERRA CIRCULAR - 235MM 9 1/4" - 40 ATB - OPTILINE FOR WOOD
- BOS84059 SIERRA CIRCULAR - 235MM 9 1/4" - 60 ATB - OPTILINE FOR WOOD
- BOS84152 DISCO DIAMANTADO - TURBO - 115MM - BEST FOR CERAMIC
- BOS84163 DISCO DIAMANTADO - CONTINUO - 115MM - STANDARD FOR CERAMIC
- BOS84171 DISCO DIAMANTADO SEGMENTADO 180MM ECO FOR UNIVERSAL
- BOS84173 DISCO DIAMANTADO - TURBO - 115MM - ECO FOR UNIVERSAL
- BOS84175 DISCO DIAMANTADO TURBO 230MM ECO FOR UNIVERSAL



BOS84054



BOS84200



BOS84802



DISCOS



BOS84000	DISCO DE SIERRA CIRCULAR 184 MM. 7 1/4" 24 DIENTES ATB - ECO FOR WOOD	x u.	21%	x u.
BOS84001	DISCO DE SIERRA CIRCULAR 184 MM. 7 1/4" 40 DIENTES ATB - ECO FOR WOOD	x u.	21%	x u.
BOS84002	DISCO DE SIERRA CIRCULAR 184 MM. 7 1/4" 60 DIENTES ATB - ECO FOR WOOD	x u.	21%	x u.
BOS84029	SIERRA CIRCULAR 184 MM. 7 1/4" 60 DIENTES HLTCG MULTIMATERIAL DISCO DE	x u.	21%	x u.
BOS84032	SIERRA CIRCULAR 254 MM. 10" 80 DIENTES HLTCG MULTIMATERIAL	x u.	21%	x u.
BOS84033	DISCO DE SIERRA CIRCULAR - 254 MM. 10" - 100 DIENTES HLTCG-MULTIMATERIAL	x u.	21%	x u.
BOS84035	DISCO DE SIERRA CIRCULAR 305 MM. 12" 80 DIENTES HLTCG MULTIMATERIAL	x u.	21%	x u.
BOS84036	DISCO DE SIERRA CIRCULAR - 305 MM. 12" - 96 DIENTES HLTCG-MULTIMATERIAL	x u.	21%	x u.
BOS84037	DISCO DE SIERRA CIRCULAR 305 MM. 12" 120 DIENTES HLTCG MULTIMATERIAL	x u.	21%	x u.
BOS84039	DISCO MULTIMATERIAL 365 MM. (14") 100 DIENTES HLTCG	x u.	21%	x u.
BOS84100	DISCO MULTIWHEEL (MULTIPROPOSITO) 115 MM.	x u.	21%	x u.
BOS84101	DISCO MULTIWHEEL (MULTIPROPOSITO) 125 MM.	x u.	21%	x u.
BOS84161	DISCO SEGMENTADO STANDAR 180 MM.	x u.	21%	x u.
BOS84241	DISCO DE CORTE - 115 X 1,6 MM. STANDARTD FOR INOX RECTO	x u.	21%	x u.
BOS84243	SET DE 10 DISCOS DE CORTE - 115 X 1 MM. STANDAR FOR INOX-RECTO	x u.	21%	x u.
BOS84250	DISCO ECO PARA METAL E INOX 115 X 1 MM. RECTO	x u.	21%	x u.
BOS84255	DISCO ECO PARA METAL E INOX 180 X 1,6 MM. RECTO	x u.	21%	x u.
BOS84400	DISCO LIJA PARA AMOLADORA 115 MM. BEST FOR STONE GR. 60 (x10)	x u.	21%	x u.
BOS84401	DISCO LIJA PARA AMOLADORA 115 MM. BEST FOR STONE GR. 80 (x10)	x u.	21%	x u.
BOS84402	DISCO LIJA PARA AMOLADORA 115 MM. BEST FOR STONE GR. 120 (x10)	x u.	21%	x u.
BOS84120	MUELA DIAMANTADA SEGMENTADA DOBLE 115 x 2223 MM			
BOS84122	MUELA DIAMANTADA TURBO 100 x 2223 MM			





HOJAS DE CALAR



BOS 85000	HOJA DE CALAR (T308BOF) MADERA DURA (CORTE EXTRA LIMPIO) X 3 U.	blister x 3 u.	21%	x blister
BOS 85001	HOJA DE CALAR (T234X) MADERA (Corte Extra Limpio) - x 3 U.	blister x 3 u.	21%	x blister
BOS 85003	HOJA DE CALAR (T308BO) MADERA (CORTE EXTRA LIMPIO) X 5 U.	blister x 5 u.	21%	x blister
BOS 85004	HOJA DE CALAR (T101BF) MADERA DURA (CORTE LIMPIO) X 5 U.	blister x 5 u.	21%	x blister
BOS 85006	HOJA DE CALAR (T102D) Plástico PP y PE (Corte Limpio) X 3 U.	blister x 3 u.	21%	x blister
BOS 85007	HOJA DE CALAR (T102H) Plástico PVC, PA, PS X 3 U.	blister x 3 u.	21%	x blister
BOS85008	HOJA DE CALAR T101AO MADERA (Corte Limpio) X5u	blister x 5 u.	21%	x blister
BOS85009	HOJA DE CALAR T101D MADERA (Corte Limpio) X5u	blister x 5 u.	21%	x blister
BOS 85010	HOJA DE CALAR (T101B) MADERA (CORTE LIMPIO) X 5 U.	blister x 5 u.	21%	x blister
BOS 85011	HOJA DE CALAR (T101BR) MADERA (CORTE LIMPIO) DIENTES REVERSE X 5 U.	blister x 5 u.	21%	x blister
BOS 85012	HOJA DE CALAR (T301CD) MADERA (CORTE LIMPIO) X 5 U.	blister x 5 u.	21%	x blister
BOS 85013	HOJA DE CALAR (U101B) MADERA (CORTE LIMPIO) X 3 U.	blister x 3 u.	21%	x blister
BOS 85050	HOJA DE CALAR (T118EFS) INOX (Chapas Finas, Medianas y Gruesas) X 3 U.	blister x 3 u.	21%	x blister
BOS 85051	HOJA DE CALAR (318GFS) INOX (Chapas Finas, Medianas y Gruesas) X 3 U.	blister x 3 u.	21%	x blister
BOS 85052	HOJA DE CALAR (T118A) METAL X 5 U.	blister x 5 u.	21%	x blister
BOS 85053	HOJA DE CALAR (T118B) METAL X 5 U.	blister x 5 u.	21%	x blister
BOS 85054	HOJA DE CALAR (T218A) METAL X 5 U.	blister x 5 u.	21%	x blister
BOS 85055	HOJA DE CALAR (T118G) METAL X 5 U.	blister x 5 u.	21%	x blister
BOS 85056	HOJA DE CALAR (T318B) METAL X 5 U.	blister x 5 u.	21%	x blister
BOS 85058	HOJA DE CALAR (T119B) MADERA X 5 U.	blister x 5 u.	21%	x blister
BOS 85059	HOJA DE CALAR (T119BO) MADERA X 5 U.	blister x 5 u.	21%	x blister
BOS 85060	HOJA DE CALAR (T111C) Madera (RECTO, RUSTICO) x 5 U.	blister x 5 u.	21%	x blister
BOS 85062	HOJA DE CALAR (U118G) METAL X 3 U.	blister x 5 u.	21%	x blister
BOS 85063	HOJA DE CALAR (U118A) METAL X 3 U.	blister x 3 u.	21%	x blister
BOS 85064	HOJA DE CALAR (U118B) MADERA X 3 U.	blister x 3 u.	21%	x blister
BOS 85066	HOJA DE CALAR (U111C) MADERA X 3 U.	blister x 3 u.	21%	x blister
BOS 85070	HOJA DE CALAR (T308BFP) Madera Dura (Cortes Angulares Precisos) X 3 U.	blister x 3 u.	21%	x blister
BOS 85100	HOJA DE CALAR (T101BIF) LAMINADOS (Cortes Limpios y Precisos)	blister x 5 u.	21%	x blister
BOS85101	HOJA DE CALAR (T101A) Especial Acilico - x 5 U.	blister x 5 u.	21%	x blister
BOS 85102	HOJA DE CALAR (T127D) Especial Aluminio - x 5 U.	blister x 5 u.	21%	x blister
BOS 85103	HOJA DE CALAR (T130RIFF) ESPECIAL CERAMICA X 3 U.	blister x 3 u.		x blister





HOJAS Y SIERRA PARA CALAR

BOS 85104 HOJA DE CALAR (T150RIFF) Especial Cerámica X 3 U.	x 3 u.	21%	x 3 u.
BOS 85106 HOJA DE CALAR (T118AHM) INOX (Chapas Finas Medianas y Gruesas) x3u	x 3 u.	21%	x 3 u.
BOS 85107 HOJA DE CALAR (T118EHM) INOX (Chapas Finas, Medianas y Gruesas) X 3 U.	x 3 u.	21%	x 3 u.
BOS 85108 HOJA DE CALAR (T313AW) Alfombras, Cuero, Caucho X 3 U.	x 3 u.	21%	x 3 u.
BOS 85110 HOJA DE CALAR (U127D) ESPECIAL ALUMINIO X 3 U.	x 3 u.	21%	x 3 u.
BOS 85120 HOJA DE CALAR (T118EOF) METAL (Flexible y Duradera) - x 3 U.	x 3 u.	21%	x 3 u.
BOS 85121 HOJA DE CALAR (T318AF) METAL (FLEXIBLE Y DURADERA) X 3 U.	x 3 u.	21%	x 3 u.
BOS 85122 HOJA DE CALAR (T318BF) METAL (Flexible y Duradera) X 3 U.	x 3 u.	21%	x 3 u.
BOS 85200 HOJA DE CALAR (T121BF) METAL (Corte Rápido) X 3 U.	x 5 u.	21%	x 5 u.
BOS 85201 HOJA DE CALAR (T121AF) METAL (Corte Rápido) X3 U.	x 3 u.	21%	x 3 u.
BOS 85202 HOJA DE CALAR (T321AF) METAL (Corte Rápido) X3 U.	x 3 u.	21%	x 3 u.
BOS 85203 HOJA DE CALAR (T321BF) METAL(Corte Rápido) X3 U.	x 3 u.	21%	x 3 u.
BO S85204 HOJAS DE CALAR (T121GF) METAL (Corte Rápido) X3 U.	x 3 u.	21%	x 3 u.
BOS 85220 HOJA DE CALAR (T144D) MADERA (CORTE LIMPIO) X 5 U.	x 5 u.	21%	x 5 u.
BOS 85221 HOJA DE CALAR (T244D) MADERA(CORTE RAPIDO) X 5 U.	x 5 u.	21%	x 5 u.
BOS 85222 HOJA DE CALAR (T744D) MADERA (CORTE RAPIDO) X 3 U.	x 3 u.	21%	x 3 u.
BOS 85223 HOJA DE CALAR (T344D) MADERA (Corte Rápido) X 5 U.	x 5 u.	21%	x 5 u.
BOS 85224 HOJA DE CALAR (U144D) MADERA (CORTE RAPIDO) X 3 U.	x 3 u.	21%	x 3 u.
BOS 85225 HOJA DE CALAR (T144DF) MADERA DURA (CORTE RAPIDO) X 3 U.	x 3 u.	21%	x 3 u.
BOS 85230 HOJA DE CALAR (T123X) Progressor for Metal X 3 U.	x 3 u.	21%	x 3 u.
BOS 85231 SIERRA DE CALAR CURVA T345XF	x 1 u.	21%	x 1 u.
BOS 85301 SET PROMOLINE HOJAS DE CALAR ENC T X 10 U.	x 10 u.	21%	x 10 u.
BOS 85302 SET DE 3 HOJAS DE CALAR ENC U ESP LAMINADO (1 X U1AOF /2 X U1BIF)	x 3 u.	21%	x 3 u.








SETS, MALETINES, COMBOS



BOS89001	SET DE BOLSILLO 10 PZ. PARA ATORNILLAR (POCKET SET)	x u.	21%	x u.
BOS89002	MINI-X-LINE CON 15 UNIDADES PARA PERFORAR Y ATORNILLAR	x u.	21%	x u.
BOS89003	MINI-X-LINE CON 25 UNIDADES PARA ATORNILLAR	x u.	21%	x u.
BOS89004	SET CON 25 PZ. PARA ATORNILLAR (BIG BIT)	x u.	21%	x u.
BOS89005	SET CON 26 UNIDADES PARA ATORNILLAR (INCLUYE, VASOS Y CRIQUE).	x u.	21%	x u.
BOS89007	SET DE 32 UNIDADES PARA ATORNILLAR	x u.	21%	x u.
BOS89010	SET X-LINE 46 UNIDADES PARA ATORNILLAR	x u.	21%	x u.
BOS89011	MALETIN V-LINE 48 PZ. PARA PERFORAR Y ATORNILLAR	x u.	21%	x u.
BOS89012	MALETIN X-LINE CON 50 PZ. PARA PERFORAR Y ATORNILLAR	x u.	21%	x u.
BOS89013	MALETIN V-LINE CON 68 PZ. PARA TALADRAR Y ATORNILLAR	x u.	21%	x u.
BOS89014	MALETIN X-LINE CON 100 PZ. PARA TALADRAR Y ATORNILLAR	x u.	21%	x u.
BOS89100	MALETIN TOOL BOX	x u.	21%	x u.

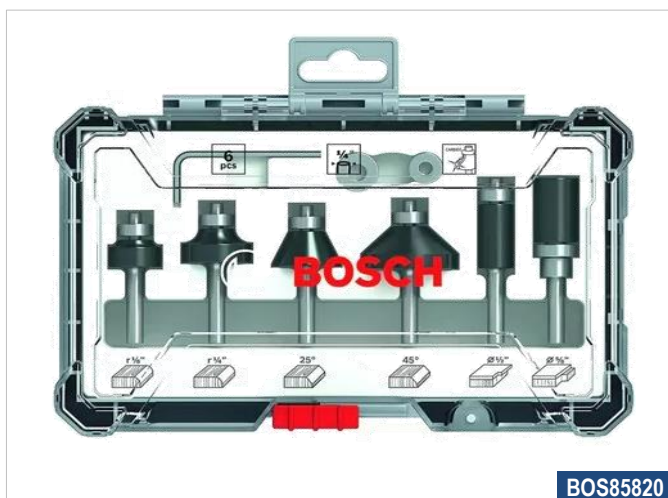




SETS DE FRESAS Y FRESAS



BOS85820	SET DE FRESAS RECTAS X 6u 1/4"	x u.	21%	x u.
BOS85821	SET DE FRESAS PARA TERMINACION x 6u 1/4"	x u.	21%	x u.
BOS85825	SET DE FRESAS MIXTO X15u 1/4"	x u.	21%	x u.
BOS85827	SET DE FRESAS MIXTO X 30 UNIDADES (1/4)	x u.	21%	x u.
BOS85830	FRESA RANURA RECTA - 8MM 4X158 - 2 FILOS (9354)	x u.	21%	x u.
BOS85831	FRESA RANURA RECTA - 8MM 6X16 - 2 FILOS (9357)	x u.	21%	x u.
BOS85832	FRESA RANURA RECTA - 8MM 8X19 - 2 FILOS (9358)	x u.	21%	x u.
BOS85833	FRESA RANURA RECTA - 8MM 10X318 - 2 FILOS (9393)	x u.	21%	x u.
BOS85834	FRESA RANURA RECTA - 8MM 16X318 - 2 FILOS (9361)	x u.	21%	x u.
BOS85835	FRESA RANURA RECTA - 8MM 20X19 - 2 FILOS (9362)	x u.	21%	x u.
BOS85840	FRESA RANURA EN "V" - 8MM 318X19 (9370) PLASTER BORARD /DURLOCK - 2 FILOS	x u.	21%	x u.
BOS85841	FRESA RANURA EN "V" - 8MM 127X10 2 FILOS (9369)	x u.	21%	x u.
BOS85850	FRESA REDONDEADORA CON RODAMIENTO - 8MM 167X127 (9371)	x u.	21%	x u.
BOS85851	FRESA REDONDEADORA CON RODAMIENTO 8MM 187X127 (9372)	x u.	21%	x u.
BOS85852	FRESA REDONDEADORA CON RODAMIENTO 8MM 222X132 (9373)	x u.	21%	x u.
BOS85853	FRESA REDONDEADORA CON RODAMIENTO 8MM 254X127 (9374)	x u.	21%	x u.
BOS85854	FRESA REDONDEADORA CON RODAMIENTO 8MM 286X127 (9375)	x u.	21%	x u.
BOS85855	FRESA REDONDEADORA CON RODAMIENTO 8MM 3175X18 (9376)	x u.	21%	x u.
BOS85856	FRESA REDONDEADORA CON RODAMIENTO 8MM 381X19 (9377)	x u.	21%	x u.
BOS85857	FRESA REDONDEADORA CON RODAMIENTO 8MM 444X222 (9378)	x u.	21%	x u.
BOS85860	FRESA PARA ENRASAR CON RODAMIENTO INFERIOR 8MM 95X258 (9380)	x u.	21%	x u.
BOS85861	FRESA DE ENRASAR CON RODAMIENTO INFERIOR 8MM 127X254 (9381)	x u.	21%	x u.
BOS85862	FRESA DE ENRASAR CON RODAMIENTO SUPERIOR 8MM 16X20 (9385)	x u.	21%	x u.
BOS85870	FRESA MEDIA CAÑA - 8MM 6X127 2 FILOS (9368)	x u.	21%	x u.
BOS85871	FRESA PARA BISELAR CON RODAMIENTO 8MM 44X185 (9379)	x u.	21%	x u.
BOS85872	FRESA PARA CAJAS DE BISAGRAS - 8MM 19X125 - 2 FILOS (9367)	x u.	21%	x u.
BOS85880	FRESA RANURA RECTA - 1/ 8" - 1 FILO. (8427)	x u.	21%	x u.
BOS85881	FRESA RANURA RECTA - 3/16" - 1 FILO (8428)	x u.	21%	x u.





FRESAS



BOS85882	FRESA RANURA RECTA - 5/16" - 2 FILOS (8429)	x u.	21%	x u.
BOS85883	FRESA RANURA RECTA - 1/4" - 2 FILOS (8411)	x u.	21%	x u.
BOS85884	FRESA RANURA RECTA - 3/8" - 2 FILOS (8412)	x u.	21%	x u.
BOS85885	FRESA RANURA RECTA - 1/2" - 2 FILOS (8413)	x u.	21%	x u.
BOS85886	FRESA RANURA RECTA - 3/4" - 2 FILOS (8414)	x u.	21%	x u.
BOS85890	FRESA RANURA EN "V" - 1/4" (8630)	x u.	21%	x u.
BOS85891	FRESA RANURA EN "V" - 3/8" (8631)	x u.	21%	x u.
BOS85892	FRESA RANURA EN "V" - 1/2" (8415)	x u.	21%	x u.
BOS85900	FRESA MEDIA CAÑA - 1/4" (8425)	x u.	21%	x u.
BOS85901	FRESA MEDIA CAÑA - 3/8" (8632)	x u.	21%	x u.
BOS85902	FRESA MEDIA CAÑA - 1/2" (8418)	x u.	21%	x u.
BOS85903	FRESA MEDIA CAÑA - 5/8" (8633)	x u.	21%	x u.
BOS85904	FRESA MEDIA CAÑA - 1" (8634)	x u.	21%	x u.
BOS85910	FRESA PARA CORTAR LAMINADOS CON RODAMIENTO - 1/4" - 2 FILOS (8635)	x u.	21%	x u.
BOS85911	FRESA PARA CORTAR LAMINADOS CON RODAMIENTO - 3/8" - 2 FILOS (8636) FRESA	x u.	21%	x u.
BOS85912	PARA CORTAR LAMINADOS CON RODAMIENTO - 1/2" - 2 FILOS (8637) FRESA	x u.	21%	x u.
BOS85920	REDONDEADORA CON RODAMIENTO - DIAMETRO 1/4" (8828)	x u.	21%	x u.
BOS85921	FRESA REDONDEADORA CON RODAMIENTO - DIAMETRO 3/8"	x u.	21%	x u.
BOS85922	FRESA REDONDEADORA CON RODAMIENTO - DIAMETRO 1/2"	x u.	21%	x u.
BOS85930	FRESA CÀNCAVA CON RODAMIENTO - 1/4" RADIO	x u.	21%	x u.
BOS85931	FRESA MOLDURA ROMANA CON RODAMIENTO -1/2"	x u.	21%	x u.
BOS85932	FRESA àVOLO - 1" .	x u.	21%	x u.
BOS85933	FRESA PARA BISELAR CON RODAMIENTO - 1/2 - 45ø	x u.	21%	x u.
BOS85934	FRESA COLA DE MILANO - 14MM - 2 FILOS	x u.	21%	x u.
BOS85935	FRESA PARA RIBETeadOS Y ENCAJES CON RODAMIENTO - 1/2"	x u.	21%	x u.
BOS85940	FRESA MUELLE - 32MM - 2 FILOS (COMPLEMENTARIA FRESA DE DISCO 2608628403)	x u.	21%	x u.
BOS85941	FRESA DE DISCO - 32MM - 2 FILOS (COMPLEMENTARIA FRESA MUELLE 2608628353)	x u.	21%	x u.





SETS, MALETINES, COMBOS



BOS89101	MALETIN L-BOXX 238	x u.	21%	x u.
BOS89102	MALETIN L-BOXX DIMENSIONES: 442 x 117 x 357. Peso: 2,1 KG.	x u.	21%	x u.
BOS89105	MALETIN L-BOXX CAJON ORGANIZADOR 442 x 273 x 357	x u.	21%	x u.
BOS89106	MALETIN L-BOXX MINI 2.0 DIMENSIONES: 260 x 63 x 155	x u.	21%	x u.
BOS89110	BOLSO DE TRANSPORTE MEDIANO	x u.	21%	x u.
BOS89111	BOLSO DE TRANSPORTE GRANDE	x u.	21%	x u.
BOS89050	SET DE 5 MECHAS METAL HSS-G (23456MM) HEX	x u.	21%	x u.





TALADROS - AMOLADORAS - SIERRAS CIRCULARES

SKIL

Herramientas eléctricas

AMOLADORAS ANGULARES



SKI10001	4 1/2" 115 MM. 830 W. (9004)	x u.	21%	x u.
SKI10002	4 1/2" 115 MM. 700 W. (9002)	x u.	21%	x u.



SKI10001



SKI10002

ATORNILLADOR PARA DRYWALL



SKI20001	520 W. (6520)	x u.	21%	x u.
-----------------	---------------	------	-----	------



SKI20001

TALADROS CON PERCUSION



SKI20003	3/8" 570 W. (6600)	x u.	21%	x u.
SKI20004	3/8" 570 W. (6604)	x u.	21%	x u.
SKI20005	1/2" 13 MM. 570 W. (6555)	x u.	21%	x u.
SKI20006	1/2" 13 MM. 700 W. (6060)	x u.	21%	x u.



SKI20003



SKI20004



SKI20005



SKI20006

MARTILLOS SDS PLUS



SKI21002 PLUS - 2,1 J. MALETIN (1859) x u. 10,5% x u.



SKI21002

CEPILLO



SKI40100 CEPILLO 550 W. (1555) x u. 21% x u.



SKI40100

FRESADORA



SKI40200 FRESADORA 1.100 W. (1831) x u. 21% x u.



SKI40200

SIERRAS CALADORAS



SKI30001 380 W. (4380) x u. 21% x u.

SKI30002 400 W. (4400) x u. 21% x u.

SKI30003 550 W. (4550)(CAJA CARTON) x u. 21% x u.

SKI30004 550 W.+ MALETIN (4550) x u. 21% x u.



SKI30001



SKI30002






SKI30003






SKI30004

SIERRAS CIRCULARES

			
SKI30101	7 1/4" 1200 W. (5200)	x u.	21% x u.
SKI30102	7 1/4" 1400 W. (5402)	x u.	21% x u.






LIJADORAS ORBITALES

			
SKI40001	200 W. (7232)	x u.	21% x u.
SKI40002	200 W. (7351)	x u.	21% x u.






LIJADORA DE BANDA

			
SKI40300	900 W. SUP.: 76 X 130 MM.	x u.	21% x u.






SIERRA DE MESA

			
SKI50300	1600 W. 254 MM. 10") MESA: 635 X 635 MM. (3610)	x u.	10,5% x u.



PISTOLA DE CALOR

			
SKI60100	1.800 W. (8003)	x u.	21% x u.



INGLETADORAS



SKI50200 1800 W. 254 MM. 10" x u. 10,5% x u.
SKI50201 TELESCOPICA 1800 W. 254 MM .10". x u. 10,5% x u.



PULIDORAS ANGULARES




SKI60200 5" 130 MM. 470 W. (9051) x u. 21% x u.
SKI60202 7" 180 MM. 1300 W.+MALETIN x u. 21% x u.



CARBONES



SKIR1001 PARA AMOLADORA 9002/9004
SKIR1101 PARA 6400/02/6070/6060
SKIR1201 PARA MARTILLO 1859/1559
SKIR1301 PARA CALADORAS 4170/4400/4380
SKIR1401 PARA SIERRA CIRCULAR 5402





MINI TORNOS - MINI AMOLADORAS - ACCESORIOS

DREMEL

Herramientas para bricolaje

FRESADORES



- DRE00001 SERIE 3000 CON 10 ACCESORIOS
- DRE00002 SERIE 3000 CON 30 ACCESORIOS + 2 ADITAMENTOS

x u.	21%	x u.
x u.	21%	x u.




MINI TORNOS



- DRE00003 SERIE 4000 CON 26 ACCESORIOS
- DRE00004 SERIE 4000 CON 36 ACCESORIOS + 3 ADITAMENTO
- DRE00005 DREMEL MINITORNO 7350 A BATERIA 4V CON 5 ACC
- DRE00006 MINI TORNO DREMEL LITE + 11 ACC
- DRE00017 DREMEL STYLO + 11 ACCESORIOS

x u.	21%	x u.
x u.	21%	x u.
x u.	21%	x u.
x u.	21%	x u.
x u.	21%	x u.



SIERRAS



- DRE00011 SIERRA MOTO-SAW (MS20)
- DRE00116 MINI SIERRA CIRCULAR (670)

x u. 21% x u.
x u. 21% x u.



GRABADOR



- DRE00009 GRABADOR DE METALES

x u. 21% x u.



HOJAS DE CORTE MOTO-SAW



- DRE01500 MS52 (MADERA)
- DRE01501 MS51 (PLASTICO-MADERA)
- DRE01502 MS53 (METAL)

x u. 21% x u.
x u. 21% x u.
x u. 21% x u.



LAPIZ PIROGRABADOR Y SOLDADOR



- DRE00013 VERSATIP (2000-01)

x u. 21% x u.



SOPLETE, SOLDADOR A GAS BUTANO



- DRE00012 VERSAFLAME (2200-4)

x u. 21% x u.





ACCESORIOS



DRE00112	ADITAMENTO DE LIMADO DE UÑAS	x u.	21%	x u.
DRE00106	ANGULO RECTO (575)	x u.	21%	x u.
DRE00402	BANDA DE LIJA 1/2" GRANO 120 (432) 6 U.	x u.	21%	x u.
DRE00401	BANDA DE LIJA 1/2" GRANO 60 (408) 6 U.	x u.	21%	x u.
DRE00405	BANDA DE LIJA 1/4" GRANO 120 (438) 6 U.	x u.	21%	x u.
DRE00404	BANDA DE LIJA 1/4" GRANO 60 (431) 6 U.	x u.	21%	x u.
DRE00103	BASE PARA FRESAR (335)	x u.	21%	x u.
DRE00510	BROCA DE CORTE MULTIUSO (561)	x u.	21%	x u.
DRE00511	BROCA DE CORTE PARA CERÁMICAS DE PARED (562)	x u.	21%	x u.
DRE00813	CEPILLO ACERO CARBONO 1/2-12,7 MM. (442-02)	x u.	21%	x u.
DRE00812	CEPILLO DE ACERO CARBON (428) (2PK)	x u.	21%	x u.
DRE00815	CEPILLO DE ACERO INOXIDABLE CIRCULAR 3/4	x u.	21%	x u.
DRE00809	CEPILLO DE CERDAS CIRCULAR 3/4" (403)	x u.	21%	x u.
DRE00818	CEPILLO DE LATÓN 3/4" (2PK) (535)	x u.	21%	x u.
DRE00819	CEPILLO DE LATON 1/2" (536)	x u.	21%	x u.
DRE00820	CEPILLO PARA LIMPIAR Y PULIR DE LATON 1/8" (537)	x u.	21%	x u.
DRE00821	CEPILLO PARA LIMPIAR Y PULIR NYLON CIRCULAR 1" (538)	x u.	21%	x u.
DRE00810	CEPILLO PARA LIMPIAR Y PULIR 1/2" (404)	x u.	21%	x u.
DRE00811	CEPILLO PARA PULIR Y LIMPIAR 1/8" (405)	x u.	21%	x u.
DRE00817	CEPILLO PARA LIMPIAR Y PULIR ACERO INOX 1/8" (532)	x u.	21%	x u.
DRE00814	CEPILLO PARA PULIR Y LIMPIAR 1/8" (443) X 2 U.	x u.	21%	x u.
DRE00816	CEPILLO PARA PULIR Y LIMPIAR ACERO INOX 1/2" (531)	x u.	21%	x u.
DRE00212	DISCO CORTE 1 1/4" (545)	x u.	21%	x u.
DRE01302	DISCO CORTE DIAMANTADO (DSM 520)	x u.	21%	x u.
DRE00215	DISCO DIAMANTADO 1 1/2 EZ-LOCK (EZ545)	x u.	21%	x u.
DRE00202	DISCO DE CORTE 23,8 MM. (420) X 20 U.	x u.	21%	x u.
DRE00214	DISCO DE CORTE DE CARBURO 1 1/2" EZ-LOCK (E544)	x u.	21%	x u.
DRE00211	DISCO DE CORTE DE CARBURO 1 1/4" (543)	x u.	21%	x u.
DRE00213	DISCO DE CORTE PARA SIERRA 1 1/14" (546)	x u.	21%	x u.
DRE00800	DISCO DE FIELTRO 1/2" (414) X 6 U.	x u.	21%	x u.
DRE00412	DISCO DE LIJA GR. 120 (503)	x u.	21%	x u.
DRE00406	DISCO DE LIJA GR. 180 3/4" (411) X 36 U.	x u.	21%	x u.
DRE00407	DISCO DE LIJA GR. 220 3/4" (412) X 36 U.	x u.	21%	x u.
DRE00408	DISCO DE LIJA GR. 240 3/4" (413) X 36 U.	x u.	21%	x u.
DRE00205	DISCO DE LIJA REFORZADO CON FIBRA DE VIDRIO 1 1/4" (426B) X 20 U.	x u.	21%	x u.
DRE00416	DISCO DE NYLON GR. 120 EZ-LOCK (E472)	x u.	21%	x u.
DRE00417	DISCO DE NYLON GR. 220 EZ-LOCK (E473)	x u.	21%	x u.
DRE00415	DISCO DE NYLON GR. 36 EZ-LOCK (E471)	x u.	21%	x u.



ACCESORIOS



DRE00414	DISCO FLAP GR. 120 3/16" (505)	x u.	21%	x u.
DRE00413	DISCO FLAP GR. 80 3/16" (504)	x u.	21%	x u.
DRE00411	DISCO FLAP GR. 80 3/8" (502)	x u.	21%	x u.
DRE00420	DISCO PARA FORMAR 1 1/4" (801)	x u.	21%	x u.
DRE00808	DISCO PARA PULIR 7/8" (425)	x u.	21%	x u.
DRE00804	DISCO PARA PULIR EZ-LOCK (E423)	x u.	21%	x u.
DRE00418	DISCOS ABRASIVOS PULIDORES EASY LOCK (511)	x u.	21%	x u.
DRE00200	DISCOS CORTE DE METALES 15/16" 36 U. (409)	x u.	21%	x u.
DRE00203	DISCOS CORTE REFORZADO 1-1/4" 5 U. (426)	x u.	21%	x u.
DRE00802	DISCOS DE FIELTRO 1" (429)	x u.	21%	x u.
DRE00723	DISCOS DESBASTE EZ-LOCK (E541) X 2 U.	x u.	21%	x u.
DRE00750	DISCOS DESBASTE EZ-LOCK (E541) X 2U	x u.	21%	x u.
DRE00118	DREMEL GUIA SAW-MAX PARA CORTE 2 X 4 (SM842)	x u.	21%	x u.
DRE00101	EJE FLEXIBLE (225)	x u.	21%	x u.
DRE00105	EMPUÑADURA PARA DETALLE (577)	x u.	21%	x u.
DRE00419	ESPONJA ABRASIVA GR. 320 EZ-LOCK (E512)	x u.	21%	x u.
DRE00801	FIELTRO CONICO 3/8" (422)	x u.	21%	x u.
DRE00300	FRESA DE ALTA VELOCIDAD ESFERICA 1/4" (100)	x u.	21%	x u.
DRE00301	FRESA DE ALTA VELOCIDAD ESFERICA 5/16"	x u.	21%	x u.
DRE00302	FRESA DE ALTA VELOCIDAD CILINDRICA 5/16" (115)	x u.	21%	x u.
DRE00303	FRESA DE ALTA VELOCIDAD TRAPECIO 1/4" (116)	x u.	21%	x u.
DRE00304	FRESA DE ALTA VELOCIDAD CONICA 1/4" (117) X 2 U.	x u.	21%	x u.
DRE00305	FRESA DE ALTA VELOCIDAD CONICA 1/8"	x u.	21%	x u.
DRE00306	FRESA DE ALTA VELOCIDAD CONICA 1/4 (121)	x u.	21%	x u.
DRE00307	FRESA DE ALTA VELOCIDAD CONICA 5/16 (124)	x u.	21%	x u.
DRE00308	FRESA DE ALTA VELOCIDAD CONICA 1/4" X 2 U. (125)	x u.	21%	x u.
DRE00309	FRESA DE ALTA VELOCIDAD REDONDA 5/16" (134)	x u.	21%	x u.
DRE00310	FRESA DE ALTA VELOCIDAD 7,8 MM. (144)	x u.	21%	x u.
DRE00311	FRESA DE ALTA VELOCIDAD ESFERICA 3/32 (190)	x u.	21%	x u.
DRE00312	FRESA DE ALTA VELOCIDAD ESFERICA 1/8" X 2 U. (191)	x u.	21%	x u.
DRE00313	FRESA DE ALTA VELOCIDAD 3/16" (192) X 2 U.	x u.	21%	x u.
DRE00314	FRESA DE ALTA VELOCIDAD PLANA 5/64" (193)	x u.	21%	x u.
DRE00315	FRESA DE ALTA VELOCIDAD RECTA 1/8" (194)	x u.	21%	x u.
DRE00316	FRESA DE ALTA VEL CILINDRICA 7/32" (196)	x u.	21%	x u.
DRE00317	FRESA DE ALTA VELOCIDAD ACANALADA 3/8 (199)	x u.	21%	x u.
DRE00318	FRESA PARA GRABAR CIRCULAR 1/32" (105) X 2 U.	x u.	21%	x u.
DRE00319	FRESA PARA GRABAR CIRCULAR 1/16" X 2 U.	x u.	21%	x u.
DRE00320	FRESA PARA GRABAR REDONDA 3/32" (107)	x u.	21%	x u.
DRE00321	FRESA PARA GRABAR CILINDRICA 1/32" (108)	x u.	21%	x u.



ACCESORIOS



DRE00322	FRESA PARA GRABAR CILINDRICA 1/16" (109)	x u.	21%	x u.
DRE00323	FRESA PARA GRABAR CILINDRICA 5/54" (110)	x u.	21%	x u.
DRE00324	FRESA PARA GRABAR CILINDRICA 1/32" (111)	x u.	21%	x u.
DRE00325	FRESA PARA GRABAR CILINDRICA 1/16" (113)	x u.	21%	x u.
DRE00333	FRESA DE CARBURO DE TUNGSTENO 1/8" (9901)	x u.	21%	x u.
DRE00334	FRESA DE CARBURO DE TUNGSTENO 3/32" (9902)	x u.	21%	x u.
DRE00335	FRESA DE CARBURO DE TUNGSTENO PUNTA REDONDA 1/8" (9903)	x u.	21%	x u.
DRE00336	FRESA DE CARBURO DE TUNGSTENO PUNTA REDONDEADA 3/32" (9904)	x u.	21%	x u.
DRE00337	FRESA DE CARBURO DE TUNGSTENO REDONDA 1/8" (9905)	x u.	21%	x u.
DRE00338	FRESA DE CARBURO DE TUNGSTENO REDONDA 1/8" (9906)	x u.	21%	x u.
DRE00339	FRESA DE CARBURO DE TUNGSTENO CONICA 1/8" (9909)	x u.	21%	x u.
DRE00340	FRESA DE CARBURO DE TUNGSTENO CILINDRICA 1/8" (9910)	x u.	21%	x u.
DRE00341	FRESA DE CARBURO DE TUNGSTENO CONICA 1/8" (9911)	x u.	21%	x u.
DRE00342	FRESA DE CARBURO DE TUNGSTENO 1/4" (9931)	x u.	21%	x u.
DRE00343	FRESA ABRASIVA RECTA 5/16" (9933)	x u.	21%	x u.
DRE00344	FRESA ABRASIVA CONICA 5/16" (9934)	x u.	21%	x u.
DRE00345	FRESA ABRASIVA ESFERICA 5/16" (9935)	x u.	21%	x u.
DRE00600	FRESA PARA BORDE CON GUIA 2,4 MM. (612)	x u.	21%	x u.
DRE00601	FRESA PARA BORDE CON GUIA 3,2 MM. (615)	x u.	21%	x u.
DRE00602	FRESA BISEL A 45° DE 1/2" (618)	x u.	21%	x u.
DRE00603	FRESA PUNTA V 6,4 MM. (640)	x u.	21%	x u.
DRE00604	FRESA CILINDRICA 1/8" (650)	x u.	21%	x u.
DRE00605	FRESA CILINDRICA 3/16" (652)	x u.	21%	x u.
DRE00606	FRESA CILINDRICA 1/4" (654)	x u.	21%	x u.
DRE00113	GUARDA PROTECTORA SHIELD (550)	x u.	21%	x u.
DRE00107	GUIA DE CORTE CIRCULAR (678)	x u.	21%	x u.
DRE00109	GUÍA DE CORTE DE AZULEJOS (566)	x u.	21%	x u.
DRE00119	GUIA PARA LIJAR Y DESBASTAR (576)	x u.	21%	x u.
DRE00102	JUEGO 4 BOQUILLAS (4485)	x u.	21%	x u.
DRE00514	JUEGO DE MECHAS HSS (628)	x u.	21%	x u.
DRE00515	JUEGO DE MECHAS TITANIC (631)	x u.	21%	x u.
DRE01002	KIT 20 ACCESORIOS PARA LIMPIEZA / PULIDO (684 -1)	x u.	21%	x u.
DRE01003	KIT 31 ACCESORIOS LIJADO Y ESMERILADO (686-01)	x u.	21%	x u.
DRE01006	KIT 75 ACCESORIOS GENERALES CAJA METÁLICA	x u.	21%	x u.
DRE01007	KIT DE 110 ACCESORIOS NUEVO (709-RW2)	x u.	21%	x u.
DRE01005	KIT DE 69 DISCOS DE CORTE (688-01)	x u.	21%	x u.
DRE00108	KIT DE AFILILADO (679)	x u.	21%	x u.
DRE00114	KIT DE CORTE MULTIUSO (565)	x u.	21%	x u.
DRE00208	KIT DE DISCOS DE CORTE DE METAL 38 MM. (456) X 5 U.	x u.	21%	x u.
DRE00207	KIT DE DISCOS DE CORTE DE METAL 38 MM. (409) X 5 U.	x u.	21%	x u.






ACCESORIOS



DRE00209	KIT DE DISCOS DE CORTE DE PLÁSTICO 38 MM. (476) X 5 U.	x u.	21%	x u.
DRE00206	KIT DE DISCOS DE CORTE EZ-LOCK RX AC (406)	x u.	21%	x u.
DRE01011	KIT DE LIJADO Y PULIDO EZLOCK (EZ684-01)	x u.	21%	x u.
DRE01013	KIT EZ728 11 ACCESORIOS PARA CORTAR	x u.	21%	x u.
DRE01008	KIT MULTIUSO DE 160 ACCESORIOS (710-02)	x u.	21%	x u.
DRE01009	KIT PARA LIJAR / AFILAR (727) 31 ACCESORIOS	x u.	21%	x u.
DRE01010	KIT PARA TALLAR / GRABAR 11 ACCESORIOS (729AB)	x u.	21%	x u.
DRE00115	KIT REMOVEDOR DE JUNTAS (568)	x u.	21%	x u.
DRE00502	MANDRIL EASY LOCK (EZ402)	x u.	21%	x u.
DRE00509	MANDRIL UNIVERSAL	x u.	21%	x u.
DRE00512	MECHA PARA REMOCION DE JUNTAS 1/16" (569)	x u.	21%	x u.
DRE00513	MECHA PARA REMOCION DE JUNTAS 3,2 MM. (570)	x u.	21%	x u.
DRE00104	MESA PARA FRESADO (231)	x u.	21%	x u.
DRE01001	MICRO KIT DE 16 ACCESORIOS PARA METAL (734)	x u.	21%	x u.
DRE01000	MICRO KIT DE 20 ACCESORIOS PARA MADERA (733)	x u.	21%	x u.
DRE00110	MULTIESTACION DE TRABAJO MORSA (2500)	x u.	21%	x u.
DRE00803	PASTA PARA PULIR (421)	x u.	21%	x u.
DRE00720	PIEDRA AFILADORA DE CADENA DE SIERRA 3/16" (454)	x u.	21%	x u.
DRE00719	PIEDRA AFILADORA PARA CADENA DE SIERRA (453)	x u.	21%	x u.
DRE00708	PIEDRA CILINDRICA OXIDO ALUMINIO 3/16" (153)	x u.	21%	x u.
DRE00715	PIEDRA CONICA CARBURO DE SILICIO 3/16" (922)	x u.	21%	x u.
DRE00705	PIEDRA CONICA DE OXIDO DE ALUMINIO 1/4" 2 U. (953)	x u.	21%	x u.
DRE00717	PIEDRA ESMERIL CARBURO DE SILICIO 13/32" (85602)	x u.	21%	x u.
DRE00718	PIEDRA ESMERIL CARBURO DE SILICIO 1/2" (85622)	x u.	21%	x u.
DRE00712	PIEDRA ESMERIL CARBURO DE SILICIO 9/32 (83142)	x u.	21%	x u.
DRE00716	PIEDRA ESMERIL CARBURO DE SILICIO CIRCULAR 25/32 (85422)	x u.	21%	x u.
DRE00714	PIEDRA ESMERIL CARBURO DE SILICIO PUNTA CHATA 1/8" (83702)	x u.	21%	x u.
DRE00713	PIEDRA ESMERIL CARBURO DE SILICIO PUNTA REDONDA 1/8" (83322)	x u.	21%	x u.
DRE00711	PIEDRA ESMERIL OXIDO DE ALUMINIO RECTA 1" (8215)	x u.	21%	x u.
DRE00710	PIEDRA ESMERIL RECTA 5/8" (8193)	x u.	21%	x u.
DRE00721	PIEDRA PARA AFILAR CADENA DE SIERRA 7/32" (455)	x u.	21%	x u.
DRE00704	PIEDRA REDONDA OXIDO DE ALUMINIO 3/8" (952)	x u.	21%	x u.
DRE00507	PINZA DE SUJECION 1/16" (482)	x u.	21%	x u.
DRE00508	PINZA DE SUJECION 1/32" (483)	x u.	21%	x u.
DRE00505	PINZA DE SUJECION 1/8" (480)	x u.	21%	x u.
DRE00506	PINZA DE SUJECION 3/32" (481)	x u.	21%	x u.
DRE00722	PUNTA ABRASIVA OXIDO DE ALUMINIO CIRCULAR (500)	x u.	21%	x u.
DRE01200	PUNTA DE CARBURO PARA GRABADO (9924)	x u.	21%	x u.
DRE00807	PUNTA DE CAUCHO CONICA 1/4" (463)	x u.	21%	x u.
DRE00805	PUNTA DE CAUCHO PARA PULIR CILINDRICA 1/4" (461)	x u.	21%	x u.
DRE00806	PUNTA DE CAUCHO REDONDA 1/4" (462)	x u.	21%	x u.
DRE00328	PUNTA DIAMANTADA CONICA 3/32" (7120)	x u.	21%	x u.

ACCESORIOS

			
DRE00329 PUNTA DIAMANTADA 3/32" (7122)	x u.	21%	x u.
DRE00330 PUNTA DIAMANTADA RECTA 5/64 (7123)	x u.	21%	x u.
DRE00331 PUNTA DIAMANTADA CONICA 5/64" (331)	x u.	21%	x u.
DRE00326 PUNTA DIAMANTADA ESFERICA 1/8" (7103)	x u.	21%	x u.
DRE00327 PUNTA DIAMANTADA ESFERICA 5/64" (7105)	x u.	21%	x u.
DRE01201 PUNTA DIAMANTADA PARA GRABADO (9929)	x u.	21%	x u.
DRE00332 PUNTA DIAMANTADA RECTA 3/32" (7144)	x u.	21%	x u.
DRE00702 PUNTA ESMERIL OXIDO DE ALUMINIO CONICA 5/8" (941)	x u.	21%	x u.
DRE00706 PUNTA ESMERIL OXIDO DE ALUMINIO CONVEXA REDONDEADA 5/8" (971)	x u.	21%	x u.
DRE00707 PUNTA ESMERILADORA OXIDO DE ALUMINIO CONICA 1/4 (997)	x u.	21%	x u.
DRE00709 PUNTA ESMERIL RECTA 3/8" (8175)	x u.	21%	x u.
DRE00700 PUNTA ESMERILADORA OXIDO DE ALUMINIO CONICA 3/16"	x u.	21%	x u.
DRE00703 PUNTA ESMERILADORA OXIDO DE ALUMINIO CONICA 3/16" (945)	x u.	21%	x u.
DRE00701 PUNTA ESMERILADORA OXIDO DE ALUMINIO RECTA 3/8" (932)	x u.	21%	x u.
DRE02001 PUNTA PARA CORTAR (202) (VERSATRIP)	x u.	21%	x u.
DRE02002 PUNTA PARA QUEMAR (203) (VERSATRIP)	x u.	21%	x u.
DRE02000 PUNTA PARA SOLDAR (201) (VERSATRIP)	x u.	21%	x u.
DRE00218 SIERRA COPA DIAMANTADA (664DR)	x u.	21%	x u.
DRE00217 SIERRA COPA DIAMANTADA 1/4" (663DR)	x u.	21%	x u.
DRE00216 SIERRA COPA DIAMANTADA 1/8" (662DR)	x u.	21%	x u.
DRE00111 SOPORTE VERTICAL PARA MINITORNO (220)	x u.	21%	x u.
DRE00403 TUBO DE LIJA 1/4" CON SOPORTE GRANO 60 X 1 U. (430)	x u.	21%	x u.
DRE00500 VÁSTAGO ADAPTADOR (401)	x u.	21%	x u.
DRE00501 VÁSTAGO PARA DISCOS DE LIJAR-CORTAR (402)	x u.	21%	x u.
DRE00400 VÁSTAGO PORTALIJA DIAMETRO 1/2" (407)	x u.	21%	x u.
DRE00503 VASTAGO DE LIJA EZ TWIST	x u.	21%	x u.





MECHAS - MACHOS - FRESAS Y LIMAS

DORMER

Herramientas de corte

MECHAS ACERO RAPIDO SERIE CORTA BRILLANTE A114



hasta 10 mm. x 10 u. hasta 16 mm. x 5 u.



21%



x u.

DOR80100	1,00 MM.	DOR80450	4,50 MM.	DOR80725	7,25 MM.	DOR80980	9,80 MM.	DOR81250	12,50 MM.
DOR80130	1,30 MM.	DOR80475	4,75 MM.	DOR80730	7,30 MM.	DOR81000	10,00 MM.	DOR81275	12,75 MM.
DOR80150	1,50 MM.	DOR80480	4,80 MM.	DOR80750	7,50 MM.	DOR81025	10,25 MM.	DOR81280	12,80 MM.
DOR80180	1,80 MM.	DOR80500	5,00 MM.	DOR80775	7,75 MM.	DOR81030	10,30 MM.	DOR81300	13,00 MM.
DOR80200	2,00 MM.	DOR80525	5,25 MM.	DOR80780	7,80 MM.	DOR81050	10,50 MM.	DOR81330	13,30 MM.
DOR80225	2,25 MM.	DOR80530	5,30 MM.	DOR80800	8,00 MM.	DOR81075	10,75 MM.	DOR81350	13,50 MM.
DOR80230	2,30 MM.	DOR80550	5,50 MM.	DOR80825	8,25 MM.	DOR81080	10,80 MM.	DOR81380	13,80 MM.
DOR80250	2,50 MM.	DOR80575	5,75 MM.	DOR80830	8,30 MM.	DOR81100	11,00 MM.	DOR81400	14,00 MM.
DOR80275	2,75 MM.	DOR80580	5,80 MM.	DOR80850	8,50 MM.	DOR81125	11,25 MM.	DOR81425	14,25 MM.
DOR80280	2,80 MM.	DOR80600	6,00 MM.	DOR80875	8,75 MM.	DOR81130	11,30 MM.	DOR81450	14,50 MM.
DOR80300	3,00 MM.	DOR80625	6,25 MM.	DOR80880	8,80 MM.	DOR81150	11,50 MM.	DOR81475	14,75 MM.
DOR80325	3,25 MM.	DOR80630	6,30 MM.	DOR80900	9,00 MM.	DOR81175	11,75 MM.	DOR81500	15,00 MM.
DOR80350	3,50 MM.	DOR80650	6,50 MM.	DOR80925	9,25 MM.	DOR81180	11,80 MM.	DOR81525	15,25 MM.
DOR80375	3,75 MM.	DOR80675	6,75 MM.	DOR80930	9,30 MM.	DOR81200	12,00 MM.	DOR81550	15,50 MM.
DOR80400	4,00 MM.	DOR80680	6,80 MM.	DOR80950	9,50 MM.	DOR81225	12,25 MM.	DOR81575	15,75 MM.
DOR80425	4,25 MM.	DOR80700	7,00 MM.	DOR80975	9,75 MM.	DOR81230	12,30 MM.	DOR81600	16,00 MM.



JUEGOS DE MECHAS ACERO RAPIDO BRILLANTES A114



DOR86500	7 PIEZAS CAJA PLASTICA	x u.	21%	x u.
DOR87000	10 PIEZAS CAJA PLASTICA	x u.	21%	x u.
DOR87500	13 PIEZAS CAJA PLASTICA	x u.	21%	x u.
DOR88000	19 PIEZAS CAJA PLASTICA	x u.	21%	x u.
DOR89000	25 PIEZAS CAJA PLASTICA	x u.	21%	x u.



MECHAS ACERO RAPIDO SERIE CORTA PUNTA TITANIO A002


hasta 10 mm. x 10 u. hasta 16 mm. x 5 u. 21% x u.

DORB0100	1 MM.	DORB0320	3,2 MM.	DORB0480	4,8 MM.	DORB0750	7,5 MM.	DORB1150	11,5 MM.
DORB0120	1,2 MM.	DORB0325	3,25 MM.	DORB0490	4,9 MM.	DORB0770	7,7 MM.	DORB1151	11,8 MM.
DORB0125	1,3 MM.	DORB0330	3,3 MM.	DORB0500	5 MM.	DORB0780	7,8 MM.	DORB1152	12 MM.
DORB0140	1,4 MM.	DORB0340	3,4 MM.	DORB0510	5,1 MM.	DORB0800	8 MM.	DORB1230	12,3 MM.
DORB0150	1,5 MM.	DORB0350	3,5 MM.	DORB0520	5,2 MM.	DORB0830	8,3 MM.	DORB1250	12,5 MM.
DORB0160	1,6 MM.	DORB0360	3,6 MM.	DORB0530	5,3 MM.	DORB0850	8,5 MM.	DORB1280	12,8 MM.
DORB0170	1,7 MM.	DORB0370	3,7 MM.	DORB0550	5,5 MM.	DORB0870	8,7 MM.	DORB1300	13 MM.
DORB0180	1,8 MM.	DORB0375	3,75 MM.	DORB0570	5,7 MM.	DORB0880	8,8 MM.	DORB1325	13,25 MM.
DORB0200	2 MM.	DORB0380	3,8 MM.	DORB0580	5,8 MM.	DORB0900	9 MM.	DORB1350	13,5 MM.
DORB0220	2,2 MM.	DORB0390	3,9 MM.	DORB0600	6 MM.	DORB0930	9,3 MM.	DORB1375	13,75 MM.
DORB0230	2,3 MM.	DORB0400	4 MM.	DORB0610	6,1 MM.	DORB0950	9,5 MM.	DORB1400	14 MM.
DORB0240	2,4 MM.	DORB0410	4,1 MM.	DORB0620	6,2 MM.	DORB0970	9,7 MM.	DORB1425	14,25 MM.
DORB0250	2,5 MM.	DORB0420	4,2 MM.	DORB0630	6,3 MM.	DORB0980	9,8 MM.	DORB1450	14,5 MM.
DORB0260	2,6 MM.	DORB0425	4,25 MM.	DORB0650	6,5 MM.	DORB1000	10 MM.	DORB1475	14,75 MM.
DORB0270	2,7 MM.	DORB0430	4,3 MM.	DORB0660	6,6 MM.	DORB1030	10,3 MM.	DORB1500	15 MM.
DORB0280	2,8 MM.	DORB0440	4,4 MM.	DORB0670	6,7 MM.	DORB1050	10,5 MM.	DORB1525	15,25 MM.
DORB0290	2,9 MM.	DORB0450	4,5 MM.	DORB0680	6,8 MM.	DORB1080	10,8 MM.	DORB1550	15,5 MM.
DORB0300	3 MM.	DORB0460	4,6 MM.	DORB0700	7 MM.	DORB1100	11 MM.	DORB1575	15,75 MM.
DORB0310	3,1 MM.	DORB0470	4,7 MM.	DORB0730	7,3 MM.	DORB1130	11,3 MM.	DORB1600	16 MM.



JUEGOS DE MECHAS ACERO RAPIDO TITANIO A002

DORBA087	19 PIEZAS A087 COMPACTO		21%	x u.
DORBA089	5 PIEZAS CAJA PLASTICA (4,5,6,8,10)		21%	x u.
DORBA095	25 PIEZAS CAJA PLASTICA		21%	x u.
DORBA099	19 PIEZAS CAJA PLASTICA		21%	x u.
DORBA100	43 PIEZAS (A099DRILLBOY)		21%	x u.
DORBA413	13 PIEZAS SET 413 CAJA CILINDRICA		21%	x u.



Características & Ventajas

Marcaje / Etiquetado
Visible en la herramienta, in-situ para una fácil identificación.

Hélice
Optimizada para conseguir una mayor rigidez en todos los diámetros de la gama.

Acabado
El acabado brillante del cuerpo mejora el rendimiento en materiales dúctiles.

Rectificado de la Herramienta
Superficie rectificada para mejorar la precisión.

Recubrimiento
El recubrimiento de Nitruro de Titanio confiere una mayor resistencia a la punta (parte útil de la herramienta), disminuyendo la fricción y aumentando la velocidad de corte.

Diseño de la Punta
Acción de corte eficiente, forma de la viruta mejorada, precisión en el centrado

Diseño del Alma
Resistencia y rigidez optimizadas, fácil avance.

Canales
Geometría de los canales mejorada para una evacuación de la viruta más eficiente.

Rango
De 2.0 a 5.0mm, de 1/8 a 3/16 pulgadas: 2 Brocas/blíster
De 5.5 a 13.0mm, de 13/64 a 1/2 pulgadas: 1 Broca/blíster



MECHAS ACERO RAPIDO SERIE CORTA REVENIDA AL VAPOR A100

DE 16 MM. A 25,50 MM.



x u.




21%



x u.

DOR11600	16,00 MM.	DOR11800	18,00 MM.	DOR12000	20,00 MM.	DOR12225	22,50 MM.	DOR12450	24,50 MM.
DOR11650	16,50 MM.	DOR11850	18,50 MM.	DOR12050	20,50 MM.	DOR12300	23,00 MM.	DOR12500	25,00 MM.
DOR11700	17,00 MM.	DOR11900	19,00 MM.	DOR12100	21,00 MM.	DOR12350	23,50 MM.	DOR12550	25,50 MM.
DOR11750	17,50 MM.	DOR11950	19,50 MM.	DOR12200	22,00 MM.	DOR12400	24,00 MM.		



JUEGOS DE MECHAS COMBINADO ACERO RAPIDO/WIDIA Y JUEGO A290



x u.



21%




x u.

DOR86550	JUEGO DE MECHAS ACERO RAPIDO Y WIDEA 9 PIEZAS CAJA PLASTICA	x u.	21%	x u.
DOR10029	JUEGO DE MECHAS 29 PIEZAS PULGADA 1/8 A 1/2 x 1/64 A290	x u.	21%	x u.



DOR86550



DOR10029

MECHAS ACERO RAPIDO REVENIDA AL VAPOR SERIE LARGA A110

hasta 10 mm. x 10 u. hasta 16 mm. x 5 u. 21% x u.

DOR20100 1,00 MM.	DOR20330 3,30 MM.	DOR20550 5,50 MM.	DOR20770 7,70 MM.	DOR20990 9,90 MM.
DOR20110 1,10 MM.	DOR20340 3,40 MM.	DOR20560 5,60 MM.	DOR20780 7,80 MM.	DOR21000 10,0 MM.
DOR20120 1,20 MM.	DOR20350 3,50 MM.	DOR20570 5,70 MM.	DOR20790 7,90 MM.	DOR21050 10,5 MM.
DOR20130 1,30 MM.	DOR20360 3,60 MM.	DOR20580 5,80 MM.	DOR20800 8,00 MM.	DOR21100 11,0 MM.
DOR20140 1,40 MM.	DOR20370 3,70 MM.	DOR20590 5,90 MM.	DOR20810 8,10 MM.	DOR21150 11,5 MM.
DOR20150 1,50 MM.	DOR20380 3,80 MM.	DOR20600 6,00 MM.	DOR20820 8,20 MM.	DOR21200 12,0 MM.
DOR20160 1,60 MM.	DOR20390 3,90 MM.	DOR20610 6,10 MM.	DOR20830 8,30 MM.	DOR21250 12,5 MM.
DOR20170 1,70 MM.	DOR20400 4,00 MM.	DOR20620 6,20 MM.	DOR20840 8,40 MM.	DOR21300 13,0 MM.
DOR20180 1,80 MM.	DOR20410 4,10 MM.	DOR20630 6,30 MM.	DOR20850 8,50 MM.	DOR21350 13,5 MM.
DOR20190 1,90 MM.	DOR20420 4,20 MM.	DOR20640 6,40 MM.	DOR20860 8,60 MM.	DOR21400 14,0 MM.
DOR20200 2,00 MM.	DOR20430 4,30 MM.	DOR20650 6,50 MM.	DOR20870 8,70 MM.	DOR21450 14,5 MM.
DOR20210 2,10 MM.	DOR20440 4,40 MM.	DOR20660 6,60 MM.	DOR20880 8,80 MM.	DOR21500 15,0 MM.
DOR20220 2,20 MM.	DOR20450 4,50 MM.	DOR20670 6,70 MM.	DOR20890 8,90 MM.	DOR21550 15,5 MM.
DOR20230 2,30 MM.	DOR20460 4,60 MM.	DOR20680 6,80 MM.	DOR20900 9,00 MM.	DOR21600 16,0 MM.
DOR20240 2,40 MM.	DOR20470 4,70 MM.	DOR20690 6,90 MM.	DOR20910 9,10 MM.	DOR21650 16,5 MM.
DOR20250 2,50 MM.	DOR20480 4,80 MM.	DOR20700 7,00 MM.	DOR20920 9,20 MM.	DOR21700 17,0 MM.
DOR20260 2,60 MM.	DOR20490 4,90 MM.	DOR20710 7,10 MM.	DOR20930 9,30 MM.	DOR21750 17,5 MM.
DOR20270 2,70 MM.	DOR20500 5,00 MM.	DOR20720 7,20 MM.	DOR20940 9,40 MM.	DOR21800 18,0 MM.
DOR20280 2,80 MM.	DOR20510 5,10 MM.	DOR20730 7,30 MM.	DOR20950 9,50 MM.	DOR21850 18,5 MM.
DOR20290 2,90 MM.	DOR20520 5,20 MM.	DOR20740 7,40 MM.	DOR20960 9,60 MM.	DOR21900 19,0 MM.
DOR20300 3,00 MM.	DOR20530 5,30 MM.	DOR20750 7,50 MM.	DOR20970 9,70 MM.	DOR21950 19,5 MM.
DOR20310 3,10 MM.	DOR20540 5,40 MM.	DOR20760 7,60 MM.	DOR20980 9,80 MM.	DOR22000 20,0 MM.
DOR20320 3,20 MM.				



MECHAS ACERO RAPIDO DOBLE PUNTA

caja 10 u. 21% x u.

DOR00036 3,60 MM.	DOR00042 4,20 MM.	DOR00036 5,10 MM.
-------------------	-------------------	-------------------



MECHAS PARA CHAPAS FINAS DE ACERO A123

caja 10 u. 21% x u.

DOR00125 2,5 MM.	DOR00140 4 MM.	DOR00155 5,5 MM.
DOR00130 3 MM.	DOR00145 4,5 MM.	DOR00160 6 MM.
DOR00135 3,5 MM.	DOR00150 5 MM.	



MECHAS DE CENTRAR

x 1 u. 21% x u.

DOR60100 1,00 X 3,15 MM.
 DOR60125 1,25 X 3,15 MM.
 DOR60160 1,60 X 4,00 MM.
 DOR60200 2,00 X 5,00 MM.

DOR60250 2,50 X 6,30 MM.
 DOR60315 3,15 X 8,00 MM.
 DOR60400 4,00 X 10,0 MM.
 DOR60500 5,00 X 12,5 MM.

DOR60630 6,30 X 16,0 MM.
 DOR60800 8,00 X 20,0 MM.
 DOR61000 10,0 X 25,0 MM.



MECHAS DE WIDIA SERIE CORTA A GRANEL

caja 10 u. 21% x u.

DOR55004 4,00 MM.
 DOR55005 5,00 MM.

DOR55006 6,00 MM.
 DOR55008 8,00 MM.

DOR55010 10,00 MM.
 DOR55014 14,00 MM.



MECHAS DE WIDIA SERIE CORTA Y LARGA EN BLISTER

SERIE CORTA

blister x u. 21% x u.

DOR50030 3.00 mm.
 DOR50040 4.00 mm.
 DOR50050 5.00 mm.
 DOR50055 5.50 mm.
 DOR50060 6.00 mm.
 DOR50065 6.50 mm.

DOR50070 7.00 mm.
 DOR50080 8.00 mm.
 DOR50090 9.00 mm.
 DOR50100 10.00 mm.
 DOR50120 12.00 mm.

DOR50130 13.00 mm.
 DOR50140 14.00 mm.
 DOR50160 16.00 mm.
 DOR50190 19.00 mm.
 DOR50250 25.00 mm.



SERIE LARGA 300 MM.

blister x u. 21% x u.

DOR51060 6,00 MM.
 DOR51080 8,00 MM.

DOR51100 10,00 MM.
 DOR51120 12,00 MM.

DOR51130 13,00 MM.
 DOR51140 14,00 MM.
 DOR51160 16,00 MM.



MECHAS ACERO RAPIDO CABO CONICO A130

x u.
 21%
 x u.

DOR30750	7,50 MM.	DOR31475	14,75 MM.	DOR32225	22,25 MM.	DOR32950	29,50 MM.	DOR34300	43,00 MM.
DOR30775	7,75 MM.	DOR31500	15,00 MM.	DOR32250	22,50 MM.	DOR32975	29,75 MM.	DOR34350	43,50 MM.
DOR30800	8,00 MM.	DOR31525	15,25 MM.	DOR32275	22,75 MM.	DOR33000	30,00 MM.	DOR34400	44,00 MM.
DOR30825	8,25 MM.	DOR31550	15,50 MM.	DOR32300	23,00 MM.	DOR33025	30,25 MM.	DOR34450	44,50 MM.
DOR30850	8,50 MM.	DOR31575	15,75 MM.	DOR32325	23,25 MM.	DOR33050	30,50 MM.	DOR34500	45,00 MM.
DOR30875	8,75 MM.	DOR31600	16,00 MM.	DOR32350	23,50 MM.	DOR33100	31,00 MM.	DOR34550	45,50 MM.
DOR30900	9,00 MM.	DOR31625	16,25 MM.	DOR32375	23,75 MM.	DOR33150	31,50 MM.	DOR34600	46,00 MM.
DOR30925	9,25 MM.	DOR31650	16,50 MM.	DOR32400	24,00 MM.	DOR33200	32,00 MM.	DOR34650	46,50 MM.
DOR30950	9,50 MM.	DOR31675	16,75 MM.	DOR32425	24,25 MM.	DOR33250	32,50 MM.	DOR34700	47,00 MM.
DOR30975	9,75 MM.	DOR31700	17,00 MM.	DOR32450	24,50 MM.	DOR33300	33,00 MM.	DOR34750	47,50 MM.
DOR31000	10,00 MM.	DOR31725	17,25 MM.	DOR32475	24,75 MM.	DOR33350	33,50 MM.	DOR34800	48,00 MM.
DOR31025	10,25 MM.	DOR31750	17,50 MM.	DOR32500	25,00 MM.	DOR33400	34,00 MM.	DOR34850	48,50 MM.
DOR31050	10,50 MM.	DOR31775	17,75 MM.	DOR32525	25,25 MM.	DOR33450	34,50 MM.	DOR34900	49,00 MM.
DOR31075	10,75 MM.	DOR31800	18,00 MM.	DOR32550	25,50 MM.	DOR33500	35,00 MM.	DOR34950	49,50 MM.
DOR31100	11,00 MM.	DOR31825	18,25 MM.	DOR32575	25,75 MM.	DOR33550	35,50 MM.	DOR35000	50,00 MM.
DOR31125	11,25 MM.	DOR31850	18,50 MM.	DOR32600	26,00 MM.	DOR33600	36,00 MM.	DOR35100	51,00 MM.
DOR31150	11,50 MM.	DOR31875	18,75 MM.	DOR32625	26,25 MM.	DOR33650	36,50 MM.	DOR35200	52,00 MM.
DOR31175	11,75 MM.	DOR31900	19,00 MM.	DOR32650	26,50 MM.	DOR33700	37,00 MM.	DOR35300	53,00 MM.
DOR31200	12,00 MM.	DOR31925	19,25 MM.	DOR32675	26,75 MM.	DOR33750	37,50 MM.	DOR35400	54,00 MM.
DOR31225	12,25 MM.	DOR31950	19,50 MM.	DOR32700	27,00 MM.	DOR33800	38,00 MM.	DOR35500	55,00 MM.
DOR31250	12,50 MM.	DOR31975	19,75 MM.	DOR32725	27,25 MM.	DOR33850	38,50 MM.	DOR35600	56,00 MM.
DOR31275	12,75 MM.	DOR32000	20,00 MM.	DOR32750	27,50 MM.	DOR33900	39,00 MM.	DOR35700	57,00 MM.
DOR31300	13,00 MM.	DOR32025	20,25 MM.	DOR32775	27,75 MM.	DOR33950	39,50 MM.	DOR35800	58,00 MM.
DOR31325	13,25 MM.	DOR32050	20,50 MM.	DOR32800	28,00 MM.	DOR34000	40,00 MM.	DOR35900	59,00 MM.
DOR31350	13,50 MM.	DOR32075	20,75 MM.	DOR32825	28,25 MM.	DOR34050	40,50 MM.	DOR36000	60,00 MM.
DOR31375	13,75 MM.	DOR32100	21,00 MM.	DOR32850	28,50 MM.	DOR34100	41,00 MM.	DOR36100	61,00 MM.
DOR31400	14,00 MM.	DOR32125	21,25 MM.	DOR32875	28,75 MM.	DOR34150	41,50 MM.	DOR36200	62,00 MM.
DOR31425	14,25 MM.	DOR32150	21,50 MM.	DOR32900	29,00 MM.	DOR34200	42,00 MM.	DOR36300	63,00 MM.
DOR31450	14,50 MM.	DOR32200	22,00 MM.	DOR32925	29,25 MM.	DOR34250	42,50 MM.	DOR36400	64,00 MM.



MECHAS ENCASTRE SDS PLUS A806


blister x u.



21%



x u.

DOR70411	4 X 110	DOR70826	8 X 260 8	DOR71245	12 X 450	DOR71621	16 X 210	DOR72021	20 X 210
DOR70511	5 X 110	DOR70831	X 310 10	DOR71316	13 X 160	DOR71626	16 X 260	DOR72026	20 X 260
DOR70516	5 X 160	DOR71011	X 110 10	DOR71321	13 X 210	DOR71631	16 X 310	DOR72040	20 X 400
DOR70611	6 X 110	DOR71016	X 160 10	DOR71326	13 X 260	DOR71640	16 X 400	DOR72221	22 X 210
DOR70616	6 X 160	DOR71021	X 210 10	DOR71331	13 X 310	DOR71821	18 X 210	DOR72231	22 X 310
DOR70621	6 X 210	DOR71026	X 260 10	DOR71416	14 X 160	DOR71826	18 X 260	DOR72240	22 X 400
DOR70626	6 X 260	DOR71031	X 310 12	DOR71421	14 X 210	DOR71831	18 X 310	DOR72431	24 X 310
DOR70716	7 X 160	DOR71216	X 160 12	DOR71426	14 X 260	DOR71840	18 X 400	DOR72440	24 X 400
DOR70811	8 X 110	DOR71221	X 210 12	DOR71431	14 X 310	DOR71850	18 X 500	DOR72525	25 X 250
DOR70816	8 X 160	DOR71226	X 260 12	DOR71440	14 X 400	DOR71921	19 X 210	DOR72546	25 X 460
DOR70821	8 X 210	DOR71231	X 310	DOR71616	16 X 160	DOR71931	19 X 310		



DORMER
**BROCAS
SDS-PLUS**
LÍNEA A806

ENCASTRE SDS-PLUS

Herramienta profesional, con encastre rápido para cambio de broca

ALTA RESISTENCIA

Fijación de la pastilla por proceso de soldadura con plata que garantiza alta resistencia al calor y al impacto

MAYOR DURABILIDAD

Pastilla de metal duro de alta resistencia y cuerpo de cromo

LIMAS ROTATIVAS



x u.



21%



x u.

DOT80101	CILINDRICA 3,0 X 3,0	DOT80904	OVALADA 8,0 X 6,0
DOT80102	CILINDRICA 6,3 X 3,0	DOT80905	OVALADA 9,6 X 6,0
DOT80103	CILINDRICA 6,0 X 6,0	DOT80906	OVALADA 12,7 X 6,0
DOT80104	CILINDRICA 8,0 X 6,0	DOT80907	OVALADA 16,0 X 6,0
DOT80105	CILINDRICA 9,6 X 6,0	DOT81101	ARBOL CON PUNTA ESFERICA 3,0 X 3,0
DOT80106	CILINDRICA 12,7 X 6,0	DOT81102	ARBOL CON PUNTA ESFERICA 6,3 X 3,0
DOT80107	CILINDRICA 16,0 X 6,0	DOT81103	ARBOL CON PUNTA ESFERICA 6,0 X 6,0
DOT801C3	CILINDRICA 12,7 X 6,0 TIN	DOT81104	ARBOL CON PUNTA ESFERICA 8,0 X 6,0
DOT80301	CILINDRICA C/CORTE FRONTAL 3,0 X 3,0	DOT81105	ARBOL CON PUNTA ESFERICA 9,6 X 6,0
DOT80302	CILINDRICA C/CORTE FRONTAL 6,3 X 3,0	DOT81106	ARBOL CON PUNTA ESFERICA 12,7 X 6,0
DOT80303	CILINDRICA C/CORTE FRONTAL 6,0 X 6,0	DOT81107	ARBOL CON PUNTA ESFERICA 16 X 6,0
DOT80304	CILINDRICA C/CORTE FRONTAL 8,0 X 6,0	DOT811C1	ARBOL CON PUNTA ESFERICA 6,0 X 6,0 TIN
DOT80305	CILINDRICA C/CORTE FRONTAL 9,6 X 6,0	DOT811C2	ARBOL CON PUNTA ESFERICA 9,6 X 6,0 TIN
DOT80306	CILINDRICA C/CORTE FRONTAL 12,7 X 6,0	DOT811C3	ARBOL CON PUNTA ESFERICA 12,7 X 6,0 TIN
DOT80307	CILINDRICA C/CORTE FRONTAL 16,0 X 6,0	DOT81301	ARBOL CON PUNTA 3,0 X 3,0
DOT803C1	CILINDRICA C/CORTE FRONTAL 6,0 X 6,0 TIN	DOT81302	ARBOL CON PUNTA 6,3 X 3,0
DOT803C2	CILINDRICA C/CORTE FRONTAL 9,6 X 6,0 TIN	DOT81303	ARBOL CON PUNTA 6,0 X 6,0
DOT803C3	CILINDRICA C/CORTE FRONTAL 12,7 X 6,0 TIN	DOT81304	ARBOL CON PUNTA 8,0 X 6,0
DOT80501	CILINDRICA CON PUNTA ESFERICA 3,0 X 3,0	DOT81305	ARBOL CON PUNTA 9,6 X 6,0
DOT80502	CILINDRICA CON PUNTA ESFERICA 6,3 X 3,0	DOT81306	ARBOL CON PUNTA 12,7 X 6,0
DOT80503	CILINDRICA CON PUNTA ESFERICA 6,0 X 6,0	DOT81307	ARBOL CON PUNTA 16 X 6,0
DOT80504	CILINDRICA CON PUNTA ESFERICA 8,0 X 6,0	DOT813C1	ARBOL CON PUNTA 6,0 X 6,0 TIN
DOT80505	CILINDRICA CON PUNTA ESFERICA 9,6 X 6,0	DOT813C2	ARBOL CON PUNTA 9,6 X 6,0 TIN
DOT80506	CILINDRICA CON PUNTA ESFERICA 12,7 X 6,0	DOT813C3	ARBOL CON PUNTA 12,7 X 6,0 TIN
DOT80507	CILINDRICA CON PUNTA ESFERICA 16,0 X 6,0	DOT81501	LLAMA 3,0 X 3,0
DOT805C1	CILINDRICA CON PUNTA ESFERICA 6,0 X 6,0 TIN	DOT81502	LLAMA 6,0 X 6,0
DOT805C2	CILINDRICA CON PUNTA ESFERICA 9,6 X 6,0 TIN	DOT81503	LLAMA 8,0 X 6,0
DOT805C3	CILINDRICA CON PUNTA ESFERICA 12,7 X 6,0 TIN	DOT81504	LLAMA 9,6 X 6,0
DOT80701	ESFERICA 3,0 X 3,0	DOT81505	LLAMA 12,7 X 6,0
DOT80702	ESFERICA 4,0 X 3,0	DOT81506	LLAMA 16,0 X 6,0
DOT80703	ESFERICA 6,3 X 3,0	DOT81701	CONICA 60° 3,0 X 3,0
DOT80704	ESFERICA 6,0 X 6,0	DOT81702	CONICA 60° 6,0 X 6,0
DOT80705	ESFERICA 8,0 X 6,0	DOT81703	CONICA 60° 9,6 X 6,0
DOT80706	ESFERICA 9,6 X 6,0	DOT81704	CONICA 60° 12,7 X 6,0
DOT80707	ESFERICA 12,7 X 6,0	DOT81705	CONICA 60° 16,0 X 6,0
DOT80708	ESFERICA 16,0 X 6,0	DOT81901	CONICA 90° 3,0 X 3,0
DOT807C1	ESFERICA 6,0 X 6,0 TIN	DOT81902	CONICA 90° 6,0 X 6,0
DOT807C2	ESFERICA 9,6 X 6,0 TIN	DOT81903	CONICA 90° 9,6 X 6,0
DOT807C3	ESFERICA 12,7 X 6,0 TIN	DOT81904	CONICA 90° 12,7 X 6,0
DOT80901	OVALADA 3,0 X 3,0	DOT82101	CONICA CON PUNTA. ESFERICA 3,0 X 3,0
DOT80902	OVALADA 6,3 X 3,0	DOT82102	CONICA CON PUNTA. ESFERICA 6,0 X 6,0
DOT80903	OVALADA 6,0 X 6,0	DOT82103	CONICA CON PUNTA. ESFERICA 8,0 X 6,0

LIMAS ROTATIVAS



- | | |
|---|--|
| DOT82104 CONICA CON PUNTA. ESFERICA 9,6 X 6,0 | DOT83103 PARA BRONCE CILINDRICA 12,7 X 6,0 |
| DOT82105 CONICA CON PUNTA. ESFERICA 12,7 X 6,0 | DOT83301 CILINDRICA CON CORTE FRONTAL PARA BRONCE 6,0 X 6,0 |
| DOT82106 CONICA CON PUNTA. ESFERICA 16,0 X 6,0 | DOT83302 CILINDRICA CON CORTE FRONTAL PARA BRONCE 9,6 X 6,0 |
| DOT82301 CONICA 3,0 X 3,0 | DOT83303 CILINDRICA CON CORTE FRONTAL PARA BRONCE 12,7 X 6,0 |
| DOT82302 CONICA 6,3 X 3,0 | DOT83501 CILINDRICA CON PUNTA ESFERICA PARA BRONCE 6,0 X 6,0 |
| DOT82303 CONICA 6,0 X 6,0 | DOT83502 CILINDRICA CON PUNTA ESFERICA PARA BRONCE 9,6 X 6,0 |
| DOT82304 CONICA 9,6 X 6,0 | DOT83503 CILINDRICA CON PUNTA ESFERICA PARA BRONCE 12,7 X 6,0 |
| DOT82305 CONICA 12,7 X 6,0 | DOT83701 PARA BRONCE ESFERICA 6,0 X 6,0 |
| DOT82306 CONICA 16,0 X 6,0 | DOT83702 PARA BRONCE ESFERICA 9,6 X 6,0 |
| DOT82501 CONICA INVERTIDA 3,0 X 3,0 | DOT83703 PARA BRONCE ESFERICA 12,7 X 6,0 |
| DOT82502 CONICA INVERTIDA 6,3 X 3,0 | DOT84101 ARBOL CON PUNTA ESFERICA PARA BRONCE 6,0 X 6,0 |
| DOT82503 CONICA INVERTIDA 6,0 X 6,0 | DOT84102 ARBOL CON PUNTA ESFERICA PARA BRONCE 9,6 X 6,0 |
| DOT82504 CONICA INVERTIDA 9,6 X 6,0 | DOT84103 ARBOL CON PUNTA ESFERICA PARA BRONCE 12,7 X 6,0 |
| DOT82505 CONICA INVERTIDA 12,7 X 6,0 | DOT84201 CONICA CON PUNTA ESFERICA PARA BRONCE 6,0 X 6,0 |
| DOT82506 CONICA INVERTIDA 16,0 X 6,0 | DOT84202 CONICA CON PUNTA ESFERICA PARA BRONCE 9,6 X 6,0 |
| DOT83101 PARA BRONCE CILINDRICA 6,0 X 6,0 | DOT84203 CONICA CON PUNTA ESFERICA PARA BRONCE 12,7 X 6,0 |
| DOT83102 PARA BRONCE CILINDRICA 9,6 X 6,0 | |

JUEGOS DE LIMAS ROTATIVAS



- DOTOP880** 5 PIEZAS
- DOTOP890** 40 PIEZAS
- DOTOP892** 40 PIEZAS (AL, TIN)
- DOTOP893** MINI P88005 10 PIEZAS.
- DOTOP894** EXHIBIDOR LIMAS ROTATIVAS 10 PIEZAS P89003AR



Introducción

- La gama de limas rotativas de Dormer consiste en un programa exhaustivo de alta calidad que incluye formas y diseños para ofrecer una solución completa para la mayoría de aplicaciones en los principales segmentos de industria.
- La combinación de materiales de grado premium, tanto para el mango como para la cabeza, y la precisión durante el proceso productivo da como resultado un producto consistente y muy seguro que Dormer considera esencial en la utilización de limas rotativas de metal duro.

Características *y Beneficios*

- **Estilos de corte**

- Doble corte

- Primera elección para mecanizado general
 - Mejora la facilidad de control
 - Incrementa el volumen de arranque de viruta
 - Rompe la viruta en partes pequeñas y manejables

- Corte para Aluminio

- Primera elección para materiales no férricos y plásticos
 - Gran hélice y gran canal para un rápida evacuación de viruta

- **Mango**

- Mangos de acero templado endurecido
 - Proporcionan rigidez y resistencia
 - Previenen la flexión y reducen vibraciones dando como resultado una vida de herramienta mejorada
 - Rectificado h6 (metal duro) y h7 (acero) para mejorar el amarre

- **Soldadura**

- Los elementos especiales utilizados en la soldadura proporcionan una excelente resistencia de la soldadura
 - Excelente resistencia al impacto capaz de soportar altas fuerzas
 - Capaz de soportar mayor temperatura sin fallar

- **Geometría de punta esférica**

- Afilado Skip (de dientes alternos)
 - Resistencia mejorada en el centro
 - Posibilidad de atasco de viruta reducida
 - Acción de corte mejorada cerca del centro



Skip



Normal

- **Recubrimiento TiAIN**

- Vida de herramienta mejorada en condiciones difíciles
 - Fricción reducida que mejora la evacuación de viruta
 - Ayuda a resistir el filo de aportación, común en herramientas de corte con canales de evacuación de viruta pequeños.

Velocidad Recomendada (RPM)

AMG		ISO	d ₁ Ø (mm)							
			3	6	8	10	12	16	20	
1.1 - 1.5	Aceros hasta 1200 N/mm ²	P	64,000	32,000	24,000	20,000	16,000	12,000	10,000	min
			83,000	42,000	32,000	25,000	21,000	16,000	13,000	max
1.6 - 1.8	Aceros > 1200 N/mm ² , Aceros templados < 63HRc	H	51,000	26,000	20,000	16,000	13,000	10,000	8,000	min
			71,000	36,000	27,000	22,000	18,000	14,000	11,000	max
2	Acero inoxidable	M	45,000	23,000	17,000	14,000	12,000	9,000	7,000	min
			64,000	32,000	24,000	20,000	16,000	12,000	10,000	max
3	Hierro Fundido	K	58,000	29,000	22,000	18,000	15,000	11,000	9,000	min
			77,000	39,000	29,000	23,000	20,000	15,000	12,000	max
4	Titanio	S1	45,000	23,000	17,000	14,000	12,000	9,000	7,000	min
			58,000	29,000	22,000	18,000	15,000	11,000	9,000	max
5	Nickel	S1	45,000	23,000	17,000	14,000	12,000	9,000	7,000	min
			58,000	29,000	22,000	18,000	15,000	11,000	9,000	max
6	Cobre	N	64,000	32,000	24,000	20,000	16,000	12,000	10,000	min
			71,000	36,000	27,000	22,000	18,000	14,000	11,000	max
7	Aluminio/ Magnesio	N	71,000	36,000	27,000	22,000	18,000	14,000	11,000	min
			96,000	48,000	36,000	29,000	24,000	18,000	15,000	max
8	Materiales Sintéticos	O	77,000	39,000	29,000	23,000	20,000	15,000	12,000	min
			96,000	48,000	36,000	29,000	24,000	18,000	15,000	max



FRESAS FRONTALES DE ACERO RAPIDO

DE VARIOS CORTES C247

x u. 21% x u.

DOR90030	3.00 MM.	DOR90065	6.50 MM.	DOR90100	10.00 MM.	DOR90150	15.00 MM.
DOR90035	3.50 MM.	DOR90070	7.00 MM.	DOR90105	10.50 MM.	DOR90160	16.00 MM.
DOR90040	4.00 MM.	DOR90075	7.50 MM.	DOR90110	11.00 MM.	DOR90170	17.00 MM.
DOR90045	4.50 MM.	DOR90080	8.00 MM.	DOR90115	11.50 MM.	DOR90180	18.00 MM.
DOR90050	5.00 MM.	DOR90085	8.50 MM.	DOR90120	12.00 MM.	DOR90190	19.00 MM.
DOR90055	5.50 MM.	DOR90090	9.00 MM.	DOR90130	13.00 MM.	DOR90200	20.00 MM.
DOR90060	6.00 MM.	DOR90095	9.50 MM.	DOR90140	14.00 MM.		



DE DOS CORTES C110

x u. 21% x u.

DOR92030	3.00 MM.	DOR92060	6.00 MM.	DOR92090	9.00 MM.	DOR92150	15.00 MM.
DOR92035	3.50 MM.	DOR92065	6.50 MM.	DOR92100	10.00 MM.	DOR92160	16.00 MM.
DOR92040	4.00 MM.	DOR92070	7.00 MM.	DOR92110	11.00 MM.	DOR92170	17.00 MM.
DOR92045	4.50 MM.	DOR92075	7.50 MM.	DOR92120	12.00 MM.	DOR92180	18.00 MM.
DOR92050	5.00 MM.	DOR92080	8.00 MM.	DOR92130	13.00 MM.	DOR92190	19.00 MM.
DOR92055	5.50 MM.	DOR92085	8.50 MM.	DOR92140	14.00 MM.	DOR92200	20.00 MM.



MACHOS ACERO RAPIDO

UNC



DOM11101 C1-UNC-1"-8	DOM12101 C2-UNC-1"-8	DOM13101 C3 UNC-1"-8
DOM11102 C1-UNC-1/2-13	DOM12102 C2-UNC-1/2-13	DOM13102 C3 UNC-1/2-13
DOM11103 C1-UNC-1/4-20	DOM12103 C2-UNC-1/4-20	DOM13103 C3 UNC-1/4-20
DOM11104 C1-UNC-3/4-10	DOM12104 C2-UNC-3/4-10	DOM13104 C3 UNC-3/4-10
DOM11105 C1-UNC-3/8-16	DOM12105 C2-UNC-3/8-16	DOM13105 C3 UNC-3/8-16
DOM11106 C1-UNC-5/8-11	DOM12106 C2-UNC-5/8-11	DOM13106 C3 UNC-5/8-11
DOM11107 C1-UNC-7/8-9	DOM12107 C2-UNC-7/8-9	DOM13107 C3 UNC-7/8-9
DOM11108 C1-UNC-5/16-18	DOM12108 C2-UNC-5/16-18	DOM13108 C3 UNC-5/16-18
DOM11109 C1-UNC-7/16-14	DOM12109 C2-UNC-7/16-14	DOM13109 C3 UNC-7/16-14
DOM11110 C1-UNC-9/16-12	DOM12110 C2-UNC-9/16-12	DOM13110 C3 UNC-9/16-12
DOM11N05 C1-UNC-N 5-40	DOM12N05 C2-UNC-N 5-40	DOM13N05 C3 UNC-N 5-40
DOM11N06 C1-UNC-N 6-32	DOM12N06 C2-UNC-N 6-32	DOM13N06 C3-UNC-N 6-32
DOM11N08 C1-UNC-N 8-32	DOM12N08 C2-UNC-N 8-32	DOM13N08 C3 UNC-N 8-32
DOM11N10 C1-UNC-N 10-24	DOM12N10 C2-UNC-N 10-24	DOM13N10 C3 UNC-N 10-24
DOM11N12 C1-UNC-N 12-24	DOM12N12 C2-UNC-N 12-24	DOM13N12 C3 UNC-N 12-24

JUEGOS UNC



DOM14101 UNC-1"-8 X 3 U.	DOM14106 UNC-5/8-11	DOM14N05 UNC-N 5-40
DOM14102 UNC-1/2-13	DOM14107 UNC-7/8-9	DOM14N06 UNC-N 6-32
DOM14103 UNC-1/4-20	DOM14108 UNC-5/16-18	DOM14N08 UNC-N 8-32
DOM14104 UNC-3/4-10	DOM14109 UNC-7/16-14	DOM14N10 UNC-N 10-24
DOM14105 UNC-3/8-16	DOM14110 UNC-9/16-12	DOM14N12 UNC-N 12-24

UNF



DOM21101 C1 UNF-1"-12	DOM22101 C2 UNF-1"-12	DOM23101 C3 UNF-1"-12
DOM21102 C1 UNF-1/2-20	DOM22102 C2 UNF-1/2-20	DOM23102 C3 UNF-1/2-20
DOM21103 C1 UNF-1/4-28	DOM22103 C2 UNF-1/4-28	DOM23103 C3 UNF 1/4-28
DOM21104 C1 UNF-3/4-16	DOM22104 C2 UNF-3/4-16	DOM23104 C3 UNF-3/4-16
DOM21105 C1 UNF-3/8-24	DOM22105 C2 UNF-3/8-24	DOM23105 C3 UNF-3/8-24
DOM21106 C1 UNF-5/8-18	DOM22106 C2 UNF-5/8-18	DOM23106 C3 UNF-7/8-14
DOM21107 C1 UNF-7/8-14	DOM22107 C2 UNF-7/8-14	DOM23107 C3 UNF-5/16-24
DOM21108 C1 UNF-5/16-24	DOM22108 C2 UNF-5/16-24	DOM23108 C3 UNF-7/16-20
DOM21109 C1 UNF-7/16-20	DOM22109 C2 UNF-7/16-20	DOM23109 C3 UNF-9/16-18
DOM21110 C1 UNF-9/16-18	DOM22110 C2 UNF-9/16-18	DOM23N06 C3 UNF-N 6-40
DOM21N06 C1 UNF-N 6-40	DOM22N06 C2 UNF-N 6-40	DOM23N08 C3 UNF-N 8-36
DOM21N08 C1 UNF-N 8-36	DOM22N08 C2 UNF-N 8-36	DOM23N10 C3 UNF-N 10-32
DOM21N10 C1 UNF-N 10-32	DOM22N10 C2 UNF-N 10-32	DOM23N12 C3 UNF-N 12-28
DOM21N12 C1 UNF-N 12-28	DOM22N12 C2 UNF-N 12-28	



MACHOS ACERO RAPIDO

JUEGOS UNF

x 3 u. 21% x juego

DOM24101 UNF-1"-12	DOM24106 UNF-5/8-18	DOM24N06 UNF-N 6-40
DOM24102 UNF-1/2-20	DOM24107 UNF-7/8-14	DOM24N08 UNF-N 8-36
DOM24103 UNF-1/4-28	DOM24108 UNF-5/16-24	DOM24N10 UNF-N 10-32
DOM24104 UNF-3/4-16	DOM24109 UNF-7/16-20	DOM24N12 UNF-N 12-28
DOM24105 UNF-3/8-24	DOM24110 UNF-9/16-18	

M

x u. 21% x u.

DOM31101 C1 M - 3 X 0,5	DOM32101 C2 M - 3 X 0,5	DOM33101 C3 M - 3 X 0,5
DOM31102 C1 M - 4 X 0,7	DOM32102 C2 M - 4,0 X 0,7	DOM33102 C3 M - 4 X 0,7
DOM31103 C1 M - 5 X 0,8	DOM32103 C2 M - 5 X 0,8	DOM33103 C3 M - 5 X 0,8
DOM31104 C1 M - 6 X 1,0	DOM32104 C2 M - 6 X 1,0	DOM33104 C3 M - 6 X 1,0
DOM31105 C1 M - 8 X 1,25	DOM32105 C2 M - 8 X 1,25	DOM33105 C3 M - 8 X 1,25
DOM31106 C1 M - 9 X 1,25	DOM32106 C2 M - 9 X 1,25	DOM33106 C3 M - 9 X 1,25
DOM31107 C1 M - 10 X 1,5	DOM32107 C2 M - 10 X 1,5	DOM33107 C3 M - 10 X 1,5
DOM31108 C1 M - 12 X 1,75	DOM32108 C2 M - 12 X 1,75	DOM33108 C3 M - 12 X 1,75
DOM31109 C1 M - 14 X 2,0	DOM32109 C2 M - 14 X 2,0	DOM33109 C3 M - 14 X 2,0
DOM31110 C1 M - 16 X 2,0	DOM32110 C2 M - 16 X 2,0	DOM33110 C3 M - 16 X 2,0
DOM31111 C1 M - 18 X 2,5	DOM32111 C2 M - 18 X 2,5	DOM33111 C3 M - 18 X 2,5
DOM31112 C1 M - 20 X 2,5	DOM32112 C2 M - 20 X 2,5	DOM33112 C3 M - 20 X 2,5
DOM31113 C1 M - 22 X 2,5	DOM32113 C2 M - 22 X 2,5	DOM33113 C3 M - 22 X 2,0
DOM31114 C1 M - 24 X 3,0	DOM32114 C2 M - 24 X 3,0	DOM33114 C3 M - 24 X 3,0
DOM31118 C1 M - 27 X 3,0	DOM32118 C2 M - 27 X 3,0	DOM33118 C3 M - 27 X 3,0
DOM31121 C1 M - 30 X 3,5	DOM32121 C2 M - 30 X 3,5	DOM33121 C3 M - 30 X 3,5
DOM31124 C1 M - 33 X 3,5	DOM32124 C2 M - 33 X 3,5	DOM33124 C3 M - 33 X 3,5
DOM31127 C1 M - 36 X 4,0	DOM32127 C2 M - 36 X 4,0	DOM33127 C3 M - 36 X 4,0

JUEGOS M

x 3 u. 21% x juego.

DOM34101 M - 3 X 0,5	DOM34106 M - 8 X 1,25	DOM34111 M - 16 X 2,0
DOM34102 M - 4 X 0,7	DOM34107 M - 9 X 1,25	DOM34112 M - 18 X 2,5
DOM34103 M - 5 X 0,8	DOM34108 M - 10 X 1,5	DOM34113 M - 20 X 2,5
DOM34104 M - 6 X 1,0	DOM34109 M - 12 X 1,75	DOM34114 M - 22 X 2,5
DOM34105 M - 7 X 1,0	DOM34110 M - 14 X 2,0	DOM34115 M - 24 X 3,0

MF CONO 2

x u. 21% x u.

DOM42101 C2 MF-3,3X0,35	DOM42109 C2 MF-12 X 1,0	DOM42117 C2 MF-18 X 2,0
DOM42102 C2 MF-4 X 0,5	DOM42110 C2 MF-12 X 1,25	DOM42118 C2 MF-20 X 1,5
DOM42103 C2 MF-5 X 0,5	DOM42111 C2 MF-12 X 1,5	DOM42119 C2 MF-20 X 2,0
DOM42104 C2 MF-6 X 0,75	DOM42112 C2 MF-14 X 1,25	DOM42120 C2 MF-22 X 1,5
DOM42105 C2 MF-8 X 0,75	DOM42113 C2 MF-14 X 1,5	DOM42121 C2 MF-22 X 2,0
DOM42106 C2 MF-8 X 1,0	DOM42114 C2 MF-16 X 1,0	DOM42122 C2 MF-24 X 1,5
DOM42107 C2 MF-10 X 1,0	DOM42115 C2 MF-16 X 1,5	DOM42123 C2 MF-24 X 2,0
DOM42108 C2 MF-10 X 1,25	DOM42116 C2 MF-18 X 1,5	

MACHOS ACERO RAPIDO

MF CONO 3



DOM43101 C3 MF-3 X 0,35	DOM43109 C3 MF-12 X 1,0	DOM43117 C3 MF-18 X 2,0
DOM43102 C3 MF-4 X 0,5	DOM43110 C3 MF-12 X 1,25	DOM43118 C3 MF-20 X 1,5
DOM43103 C3 MF-5 X 0,5	DOM43111 C3 MF-12 X 1,5	DOM43119 C3 MF-20 X 2,0
DOM43104 C3 MF-6 X 0,75	DOM43112 C3 MF-14 X 1,25	DOM43120 C3 MF-22 X 1,5
DOM43105 C3 MF-8 X 0,75	DOM43113 C3 MF-14 X 1,5	DOM43121 C3 MF-22 X 2,0
DOM43106 C3 MF-8 X 1,0	DOM43114 C3 MF-16 X 1,0	DOM43122 C3 MF-24 X 1,5
DOM43107 C3 MF-10 X 1,0	DOM43115 C3 MF-16 X 1,5	DOM43123 C3 MF-24 X 2,0
DOM43108 C3 MF-10 X 1,25	DOM43116 C3 MF-18 X 1,5	

JUEGOS MF



DOM44010 MF-10 X 1,00 X 2 U.	DOM44225 MF-22 X 1,5	DOM44610 MF-16 X 1,00 X 2
DOM44012 MF-10 X 1,25 X 2 U.	DOM44303 MF-3 X 0,35 X 2 U.	DOM44615 U.
DOM44015 MF-20 X 1,5 X 2 U.	DOM44405 MF-4 X 0,5 X 2 U.	DOM44675 MF-16 X 1,5 X 2 U.
DOM44020 MF-20 X 2,0 X 2 U.	DOM44412 MF-14 X 1,25 X 2 U.	DOM44810 MF-6 X 0,75 X 2 U.
DOM44210 MF-12 X 1,00 X 2 U.	DOM44415 MF-14 X 1,50 X 2 U.	DOM44815 MF-8 X 1,0 X 2 U.
DOM44212 MF-12 X 1,25 X 2 U.	DOM44425 MF-24 X 1,5 X 2 U.	DOM44820 MF-18 X 1,5 X 2 U.
DOM44215 MF-12 X 1,50 X 2 U.	DOM44426 MF-24 X 2,0 X 2 U.	DOM44875 MF-18 X 2,0 X 2 U.
DOM44222 MF-22 X 2,0 X 2 U.	DOM44505 MF-5 X 0,5 X 2 U.	MF-8 X 0,75 X 2 U.

BSW



DOM51101 C1 BSW-1" -8	DOM52101 C2 BSW-1"	DOM53101 C3 BSW-1/2 -12
DOM51102 C1 BSW-1/2-12	DOM52102 C2 BSW-1/2-12	DOM53102 C3 BSW-1/4 -20
DOM51103 C1 BSW-1/4-20	DOM52103 C2 BSW-1/4-20	DOM53103 C3 BSW-1/8 -40
DOM51104 C1 BSW-1/8-40	DOM52104 C2 BSW-1/8-40	DOM53104 C3 BSW-3/4 -10
DOM51105 C1 BSW-3/4-10	DOM52105 C2 BSW-3/4-10	DOM53105 C3 BSW-3/8 -16
DOM51106 C1 BSW-3/8-16	DOM52106 C2 BSW-3/8-16	DOM53106 C3 BSW-5/8 -11
DOM51107 C1 BSW-5/8-11	DOM52107 C2 BSW-5/8-11	DOM53107 C3 BSW-3/16-24
DOM51108 C1 BSW-3/16-24	DOM52108 C2 BSW-3/16-24	DOM53108 C3 BSW-5/16-18
DOM51109 C1 BSW-5/16-18	DOM52109 C2 BSW-5/16-18	DOM53109 C3 BSW-5/32-32
DOM51110 C1 BSW-5/32-32	DOM52110 C2 BSW-5/32-32	DOM53110 C3 BSW-7/16-14
DOM51111 C1 BSW-7/16-14	DOM52111 C2 BSW-7/16-14	

JUEGOS MF



DOM54101 BSW 1" -8	DOM54105 BSW 3/4 -10	DOM54109 BSW 5/16-18
DOM54102 BSW 1/2 -12	DOM54106 BSW 3/8 -16	DOM54110 BSW 5/32-32
DOM54103 BSW 1/4 -20	DOM54107 BSW 5/8 -11	DOM54111 BSW 7/16-14
DOM54104 BSW 1/8 -40	DOM54108 BSW 3/16-24	



MACHOS ACERO RAPIDO

BSP

x u. 21% x u.

DOM61101 C1/2 BSP-1" -11	DOM61109 C1/2 BSP-7/8 -14	DOM63105 C3 BSP-1/8 -28
DOM61102 C1/2 BSP-2" -11	DOM61110 C1/2 BSP-1"1/2-11	DOM63106 C3 BSP-3/4 -14
DOM61103 C1/2 BSP-1/2 -14	DOM61111 C1/2 BSP-1"1/4-11	DOM63107 C3 BSP-3/8 -19
DOM61104 C1/2 BSP-1/4 -19	DOM63101 C3 BSP-1" -11	DOM63108 C3 BSP-5/8 -14
DOM61105 C1/2 BSP-1/8 -28	DOM63102 C3 BSP-2" -11	DOM63109 C3 BSP-7/8 -14
DOM61106 C1/2 BSP-3/4 -14	DOM63103 C3 BSP-1/2 -14	DOM63110 C3 BSP-1"1/2-11
DOM61107 C1/2 BSP-3/8 -19	DOM63104 C3 BSP-1/4 -19	DOM63111 C3 BSP-1"1/4-11
DOM61108 C1/2 BSP-5/8 -14		

JUEGOS BSP

x 3 u. 21% x juego.

DOM64101 BSP-1" - 11	DOM64105 BSP-1/8 -28	DOM64109 BSP-7/8 -14
DOM64102 BSP-2" -11 X 2 U.	DOM64106 BSP-3/4 -14	DOM64110 BSP-1"1/2-11
DOM64103 BSP-1/2 -14	DOM64107 BSP-3/8 -19	DOM64111 BSP-1"1/4-11
DOM64104 BSP-1/4 -19	DOM64108 BSP-5/8 -14	

NPT

x u. 21% x u.

DOM71101 NPT-1" -11.5	DOM71104 NPT-1/16-27	DOM71107 NPT-3/8 -18
DOM71102 NPT-1/2 -14	DOM71105 NPT-1/8 -27	DOM71108 NPT-1"1/2-11.5
DOM71103 NPT-1/4 -18	DOM71106 NPT-3/4 -14	DOM71109 NPT-1"1/4-11.5



Aplicación por Grupo de Material (AMG)	Dureza HB	Resistencia a la tracción	ISO	VC (A002)
1. Acero				
1.1 Acero blando	<120	<400	P	47
1.2 Acero de construcción/cementación	<200	<700	P	40
1.3 Acero al carbono	<250	<850	P	35
1.4 Acero aleado	<250	<850	P	30
1.5 Acero aleado/temple y revenido	>250 <350	>850 <1200	P	18
1.6 Acero aleado/temple y revenido	>350	>1200 <1620	P	10
1.7 Acero aleado cementado	49-55 HRC	>1620	H	
1.8 Acero aleado cementado	55-63 HRC	<1960	H	
2. Acero inoxidable				
2.1 Acero inoxidable fácil mecanizado	<250	<850	M	20
2.2 Austenítico	<320	<1100	M	12
2.3 Ferrítico, Ferr. + Aust., Marten	<300	<1000	M	16
2.4 Endurecido	>320 <410	>1100 <1400	M	
3. Hierro Fundido				
3.1 Con grafito laminar	<150	<500	K	40
3.2 Con grafito laminar	>150 <300	>500 <1000	K	30
3.3 Con graf. laminar, fundic. maleable	<200	<700	K	28
3.4 Con graf. laminar, fundic. maleable	>200 <300	>700 <1000	K	26
4. Titanio				
4.1 Titanio no aleado	<200	<700	S	23
4.2 Titanio aleado	<270	<900	S	13
4.3 Titanio aleado	>270 <350	>900 <1250	S	7
5. Níquel				
5.1 Níquel no aleado	<150	<500	S	13
5.2 Níquel aleado	<270	<900	S	7
5.3 Níquel aleado	>270 <350	>900 <1200	S	3
6. Cobre				
6.1 Cobre	<100	<350	N	50
6.2 β-Latón, bronce	<200	<700	N	33
6.3 α-Latón	<200	<700	N	39
6.4 Metal AMPCO ®	<470	<1500	N	30
7. Aluminio Magnesio				
7.1 Al, Mg, no aleado	<100	<350	N	41
7.2 Al aleado con Si < 0.5%	<150	<500	N	38
7.3 Al aleado con Si > 0.5% < 10%	<120	<400	N	33
7.4 Al aleado, Si > 10% Reforzado por filamentos Al-aleados, Mg-aleados	<120	<400	N	33
8. Materiales Sintéticos				
8.1 Termoplásticos	---	---	O	30
8.2 Plásticos endurecidos por calor	---	---	O	50
8.3 Materiales plásticos reforzados	---	---	O	35
9. Materiales duros				
9.1 Cerametales (metales-cerámicas)	<550	<1700	H	3
10. Grafito				
10.1 Grafito standard	---	<100	O	

$$RPM = \frac{VC \times 1000}{3,14 \times D}$$

VC: Velocidad de Corte
D: Diámetro

Ejemplo:
Mecha Diámetro 6.0 mm
Material Acero al Carbón (1045)

$$RPM = \frac{35 \times 1000}{3,14 \times 6,0}$$

$$RPM = 1858$$



LIJAS - CINTAS - FLAP

DOBLE A

Abrasivos revestidos y cintas adhesivas

LIJAS AL AGUA



DAA02060	GRANO 60	4 pack x 50 u.	21%	x u.
DAA02080	GRANO 80	4 pack x 50 u.	21%	x u.
DAA02100	GRANO 100	4 pack x 50 u.	21%	x u.
DAA02120	GRANO 120	4 pack x 50 u.	21%	x u.
DAA02150	GRANO 150	4 pack x 50 u.	21%	x u.
DAA02180	GRANO 180	4 pack x 50 u.	21%	x u.
DAA02220	GRANO 220	4 pack x 50 u.	21%	x u.
DAA02240	GRANO 240	4 pack x 50 u.	21%	x u.
DAA02280	GRANO 280	4 pack x 50 u.	21%	x u.
DAA02320	GRANO 320	4 pack x 50 u.	21%	x u.
DAA02360	GRANO 360	4 pack x 50 u.	21%	x u.
DAA02400	GRANO 400	4 pack x 50 u.	21%	x u.
DAA02500	GRANO 500	4 pack x 50 u.	21%	x u.
DAA02600	GRANO 600	4 pack x 50 u.	21%	x u.
DAA02700	GRANO 1000	4 pack x 50 u.	21%	x u.
DAA02710	GRANO 1200	4 pack x 50 u.	21%	x u.
DAA02720	GRANO 1500	4 pack x 50 u.	21%	x u.
DAA02730	GRANO 2000	4 pack x 50 u.	21%	x u.
DAA02740	GRANO 2500	4 pack x 50 u.	21%	x u.

LIJAS RUBI PARA EBANISTERIA




DAA00036	EXTRA GRUESO GRANO 36/40	x 50 u.	21%	x u.
DAA00040	GRUESO GRANO 50/60	x 50 u.	21%	x u.
DAA00050	MEDIANO GRANO 80/100	x 50 u.	21%	x u.
DAA00060	FINO GRANO 120/150	x 50 u.	21%	x u.
DAA00080	EXTRA FINO GRANO 180/220	x 50 u.	21%	x u.



LIJAS PARA MASILLA/MADERA CXB93



DAA00010	GRANO 36/40	x 50 u.	21%	x u.
DAA00011	GRANO 50	x 50 u.	21%	x u.
DAA00012	GRANO 60	x 50 u.	21%	x u.
DAA00013	GRANO 80	x 50 u.	21%	x u.
DAA00014	GRANO 100	x 50 u.	21%	x u.
DAA00015	GRANO 120	x 50 u.	21%	x u.
DAA00016	GRANO 150	x 50 u.	21%	x u.
DAA00017	GRANO 180	x 50 u.	21%	x u.
DAA00018	GRANO 220	x 50 u.	21%	x u.



TELAS DE ESMERIL




DAA00309	EXTRA GRUESO GRANO 36	x 50 u.	21%	x u.
DAA00310	EXTRA GRUESO GRANO 40	x 50 u.	21%	x u.
DAA03004	GRUESO GRANO 50	x 50 u.	21%	x u.
DAA00308	GRUESO GRANO 60	x 50 u.	21%	x u.
DAA03002	MEDIANO GRANO 80	x 50 u.	21%	x u.
DAA00305	MEDIANO GRANO 100	x 50 u.	21%	x u.
DAA00306	FINO GRANO 120	x 50 u.	21%	x u.
DAA00307	FINO GRANO 150 EXTRA	x 50 u.	21%	x u.
DAA03001	FINO GRANO 180 EXTRA	x 50 u.	21%	x u.
DAA03003	FINO GRANO 220 EXTRA	x 50 u.	21%	x u.
DAA03000	FINO GRANO 320	x 50 u.	21%	x u.



HOJAS PAPEL ANTIEMPASTE MASTER



DAA12080	GRANO 80	x 100 u.	21%	x u.
DAA12100	GRANO 100	x 100 u.	21%	x u.
DAA12120	GRANO 120	x 100 u.	21%	x u.
DAA12150	GRANO 150	x 100 u.	21%	x u.
DAA12180	GRANO 180	x 100 u.	21%	x u.
DAA12220	GRANO 220	x 100 u.	21%	x u.
DAA12240	GRANO 240	x 100 u.	21%	x u.
DAA12280	GRANO 280	x 100 u.	21%	x u.
DAA12320	GRANO 320	x 100 u.	21%	x u.
DAA12360	GRANO 360	x 100 u.	21%	x u.
DAA12400	GRANO 400	x 100 u.	21%	x u.



LIJAS PARA MASILLA PLASTICA

PARA METAL 35 MM. X 25 MM.



DAA00100	GRANO 36	x 100 u.	21%	x u.
DAA00101	GRANO 50	x 100 u.	21%	x u.
DAA00086	GRANO 60	x 100 u.	21%	x u.
DAA00102	GRANO 80	x 100 u.	21%	x u.
DAA00087	GRANO 100	x 100 u.	21%	x u.
DAA00103	GRANO 120	x 100 u.	21%	x u.



HOJAS DE TELA OXIDO DE ALUMINIO

FENOBOND MATRICERO



DAA08036	GRANO 36	x 25 u.	21%	x u.
DAA08040	GRANO 40	x 25 u.	21%	x u.
DAA08050	GRANO 50	x 25 u.	21%	x u.
DAA08060	GRANO 60	x 25 u.	21%	x u.
DAA08080	GRANO 80	x 25 u.	21%	x u.
DAA08100	GRANO 100	x 25 u.	21%	x u.
DAA08120	GRANO 120	x 25 u.	21%	x u.
DAA08150	GRANO 150	x 25 u.	21%	x u.
DAA08180	GRANO 180	x 25 u.	21%	x u.
DAA08220	GRANO 220	x 25 u.	21%	x u.
DAA08240	GRANO 240	x 25 u.	21%	x u.
DAA08280	GRANO 280	x 25 u.	21%	x u.
DAA08320	GRANO 320	x 25 u.	21%	x u.
DAA08400	GRANO 400	x 25 u.	21%	x u.
DAA08600	GRANO 600	x 25 u.	21%	x u.



ROLLOS DE TELA ESMERIL

35 MM. X 25 M.



DAA07005	SUPER GRUESO GRANO 36	x 3 u.	21%	x u.
DAA07004	EXTRA GRUESO GRANO 40	x 3 u.	21%	x u.
DAA07008	GRUESO GRANO 50	x 3 u.	21%	x u.
DAA07003	GRUESO GRANO 60	x 3 u.	21%	x u.
DAA07007	MEDIANO GRANO 80	x 3 u.	21%	x u.
DAA07002	MEDIANO GRANO 100	x 3 u.	21%	x u.
DAA07006	FINO GRANO 120	x 3 u.	21%	x u.
DAA07001	FINO GRANO 150 EXTRA	x 3 u.	21%	x u.
DAA07000	FINO GRANO 180 EXTRA	x 3 u.	21%	x u.
DAA06998	FINO GRANO 220 EXTRA	x 3 u.	21%	x u.
DAA06999	FINO GRANO 320	x 3 u.	21%	x u.



FIBRAS ABRATEX 150 MM. X 225 MM.



DAA01100	GRANO 100 CARBURO DE SILICIO NEGRO	x 24 u.	21%	x u.
DAA01220	GRANO 220 OXIDO DE ALUMINIO MARRON	x 24 u.	21%	x u.
DAA01320	GRANO 320 CUARZO VERDE	x 24 u.	21%	x u.
DAA01400	GRANO 400 OXIDO DE ALUMINIO BORDO	x 24 u.	21%	x u.
DAA01600	GRANO 600 OXIDO DE ALUMINIO GRIS	x 24 u.	21%	x u.



ROLLOS DE TELA FENOBOND

PARA METAL 35 MM. X 25 M.



DAA80036	GRANO 36	x 3 u.	21%	x u.
DAA80040	GRANO 40	x 3 u.	21%	x u.
DAA80050	GRANO 50	x 3 u.	21%	x u.
DAA80060	GRANO 60	x 3 u.	21%	x u.
DAA80080	GRANO 80	x 3 u.	21%	x u.
DAA80100	GRANO 100	x 3 u.	21%	x u.
DAA80120	GRANO 120	x 3 u.	21%	x u.
DAA80150	GRANO 150	x 3 u.	21%	x u.
DAA80180	GRANO 180	x 3 u.	21%	x u.
DAA80220	GRANO 220	x 3 u.	21%	x u.
DAA80240	GRANO 240	x 3 u.	21%	x u.
DAA80280	GRANO 280	x 3 u.	21%	x u.
DAA80320	GRANO 320	x 3 u.	21%	x u.
DAA80400	GRANO 400	x 3 u.	21%	x u.
DAA80600	GRANO 600	x 3 u.	21%	x u.



ROLLO DE FIBRA ABRATEX



DAA01700	VERDE 150 MM. X 25 M. GRANO 320	x u.	21%	x u.
-----------------	---------------------------------	------	-----	------



BANDAS DE TELA FENOBOND

PARA MADERA



DAA00104	64 X 410 GRANO 120	x 30 u.	21%	x u.	DAA00140	75 X 610 GRANO 120	x 30 u.	21%	x u.
DAA00105	64 X 410 GRANO 100	x 30 u.	21%	x u.	DAA00141	75 X 610 GRANO 100	x 30 u.	21%	x u.
DAA00106	64 X 410 GRANO 80	x 30 u.	21%	x u.	DAA00142	75 X 610 GRANO 80	x 30 u.	21%	x u.
DAA00107	64 X 410 GRANO 60	x 30 u.	21%	x u.	DAA00143	75 X 610 GRANO 60	x 30 u.	21%	x u.
DAA00108	64 X 410 GRANO 50	x 30 u.	21%	x u.	DAA00144	75 X 610 GRANO 50	x 30 u.	21%	x u.
DAA00109	64 X 410 GRANO 40	x 30 u.	21%	x u.	DAA00145	75 X 610 GRANO 40	x 30 u.	21%	x u.
DAA00110	64 X 410 GRANO 36	x 30 u.	21%	x u.	DAA00146	75 X 610 GRANO 36	x 30 u.	21%	x u.
DAA00113	75 X 457 GRANO 120	x 30 u.	21%	x u.	DAA00160	100 X 533 GRANO 120	x 30 u.	21%	x u.
DAA00114	75 X 457 GRANO 100	x 30 u.	21%	x u.	DAA00161	100 X 533 GRANO 100	x 30 u.	21%	x u.
DAA00115	75 X 457 GRANO 80	x 30 u.	21%	x u.	DAA00162	100 X 533 GRANO 80	x 30 u.	21%	x u.
DAA00116	75 X 457 GRANO 60	x 30 u.	21%	x u.	DAA00163	100 X 533 GRANO 60	x 30 u.	21%	x u.
DAA00117	75 X 457 GRANO 50	x 30 u.	21%	x u.	DAA00164	100 X 533 GRANO 50	x 30 u.	21%	x u.
DAA00118	75 X 457 GRANO 40	x 30 u.	21%	x u.	DAA00165	100 X 533 GRANO 40	x 30 u.	21%	x u.
DAA00119	75 X 457 GRANO 36	x 30 u.	21%	x u.	DAA00166	100 X 533 GRANO 36	x 30 u.	21%	x u.
DAA00122	75 X 508 GRANO 120	x 30 u.	21%	x u.	DAA00149	100 X 610 GRANO 120	x 30 u.	21%	x u.
DAA00123	75 X 508 GRANO 100	x 30 u.	21%	x u.	DAA00150	100 X 610 GRANO 100	x 30 u.	21%	x u.
DAA00124	75 X 508 GRANO 80	x 30 u.	21%	x u.	DAA00151	100 X 610 GRANO 80	x 30 u.	21%	x u.
DAA00125	75 X 508 GRANO 60	x 30 u.	21%	x u.	DAA00152	100 X 610 GRANO 60	x 30 u.	21%	x u.
DAA00126	75 X 508 GRANO 50	x 30 u.	21%	x u.	DAA00153	100 X 610 GRANO 50	x 30 u.	21%	x u.
DAA00127	75 X 508 GRANO 40	x 30 u.	21%	x u.	DAA00154	100 X 610 GRANO 40	x 30 u.	21%	x u.
DAA00128	75 X 508 GRANO 36	x 30 u.	21%	x u.	DAA00155	100 X 610 GRANO 36	x 30 u.	21%	x u.
DAA00131	75 X 533 GRANO 120	x 30 u.	21%	x u.	DAA00167	100 X 914 GRANO 120	x 30 u.	21%	x u.
DAA00132	75 X 533 GRANO 100	x 30 u.	21%	x u.	DAA00168	100 X 914 GRANO 100	x 30 u.	21%	x u.
DAA00133	75 X 533 GRANO 80	x 30 u.	21%	x u.	DAA00169	100 X 914 GRANO 80	x 30 u.	21%	x u.
DAA00134	75 X 533 GRANO 60	x 30 u.	21%	x u.	DAA00170	100 X 914 GRANO 60	x 30 u.	21%	x u.
DAA00135	75 X 533 GRANO 50	x 30 u.	21%	x u.	DAA00171	100 X 914 GRANO 50	x 30 u.	21%	x u.
DAA00136	75 X 533 GRANO 40	x 30 u.	21%	x u.	DAA00172	100 X 914 GRANO 40	x 30 u.	21%	x u.
DAA00137	75 X 533 GRANO 36	x 30 u.	21%	x u.	DAA00173	100 X 914 GRANO 36	x 30 u.	21%	x u.



BANDAS DE TELA FENOBOND

OXIDO DE ALUMINIO PARA METAL



x 50 u.



21%



x u.

DAA00265	50 X 242 GRANO 400	DAA00200	50 X 318 GRANO 24	DAA00250	50 X 478 GRANO 24
DAA00266	50 X 242 GRANO 320	DAA00201	50 X 318 GRANO 36	DAA00251	50 X 478 GRANO 36
DAA00267	50 X 242 GRANO 280	DAA00202	50 X 318 GRANO 40	DAA00252	50 X 478 GRANO 40
DAA00268	50 X 242 GRANO 240	DAA00203	50 X 318 GRANO 50	DAA00253	50 X 478 GRANO 50
DAA00269	50 X 242 GRANO 220	DAA00204	50 X 318 GRANO 60	DAA00254	50 X 478 GRANO 60
DAA00270	50 X 242 GRANO 180	DAA00205	50 X 318 GRANO 80	DAA00255	50 X 478 GRANO 80
DAA00271	50 X 242 GRANO 150	DAA00206	50 X 318 GRANO 100	DAA00256	50 X 478 GRANO 100
DAA00272	50 X 242 GRANO 120	DAA00207	50 X 318 GRANO 120	DAA00257	50 X 478 GRANO 120
DAA00273	50 X 242 GRANO 100	DAA00208	50 X 318 GRANO 150	DAA00258	50 X 478 GRANO 150
DAA00274	50 X 242 GRANO 80	DAA00209	50 X 318 GRANO 180	DAA00259	50 X 478 GRANO 180
DAA00275	50 X 242 GRANO 60	DAA00210	50 X 318 GRANO 220	DAA00260	50 X 478 GRANO 220
DAA00276	50 X 242 GRANO 50	DAA00211	50 X 318 GRANO 240	DAA00261	50 X 478 GRANO 240
DAA00277	50 X 242 GRANO 40	DAA00212	50 X 318 GRANO 280	DAA00262	50 X 478 GRANO 280
DAA00278	50 X 242 GRANO 36	DAA00213	50 X 318 GRANO 320	DAA00263	50 X 478 GRANO 320
DAA00279	50 X 242 GRANO 24	DAA00214	50 X 318 GRANO 400	DAA00264	50 X 478 GRANO 400



ESPONJAS ABRASIVAS



DAA70060	SIMPLE 115X140X5 GR60	x u.	21%	x u.
DAA70100	SIMPLE 115X140X5 GR100	x u.	21%	x u.
DAA70180	SIMPLE 115X140X5	x u.	21%	x u.
DAA70280	SIMPLE 115X140X5 GR280			



POLEAS EXPANSIBLES



DAA50242	50 X 242 MM.	x u.	21%	x u.
DAA50318	50 X 318 MM.	x u.	21%	x u.
DAA50478	50 X 478 MM.	x u.	21%	x u.



DISCO DIAMANTADO



DAA00003	CORTE Y DESBASTE 115 X 22,23	x u.	21%	x u.
----------	---------------------------------	------	-----	------



DISCOS FLAP

CARBURO DE SILICIO 115 MM.

DAA43060	GRANO 60	x 10 u.	21%	x u.
DAA43080	GRANO 80	x 10 u.	21%	x u.
DAA43120	GRANO 120	x 10 u.	21%	x u.
DAA43180	GRANO 180	x 10 u.	21%	x u.
DAA43400	GRANO 400	x 10 u.	21%	x u.



OXIDO DE ALUMINIO 115 MM. METAL

DAA42036	GRANO 36	x 10 u.	21%	x u.
DAA42060	GRANO 60	x 10 u.	21%	x u.
DAA42080	GRANO 80	x 10 u.	21%	x u.
DAA42120	GRANO 120	x 10 u.	21%	x u.



OXIDO DE ALUMINIO ZIRCONIO 115 MM.

DAA44040	GRANO 36	x 10 u.	21%	x u.
DAA44060	GRANO 60	x 10 u.	21%	x u.
DAA44080	GRANO 80	x 10 u.	21%	x u.
DAA44120	GRANO 120	x 10 u.	21%	x u.



Especialmente indicado para el amolado, terminación y limpieza de superficies, cantos y bordes de acero, cordones de soldadura, fundiciones en general, materiales no ferrosos, cobre, latón, bronce, aluminio, titanio, plástico, madera y para la eliminación de óxido, barniz y pintura en todo tipo de superficies. El óxido de zirconio tiene mayor dureza que el óxido de aluminio. La naturaleza de su construcción, convexo, permite un mejor acceso a las superficies a lijar. Nuevas capas abrasivas aparecen a medida que se consumen las anteriores. Producen gran remoción de material. Son resistentes y de bajo peso. La disposición de las hojas facilita la ventilación y suaviza la aplicación.

DISCOS ABRASIVOS OXIDO DE ALUMINIO

DIAMETRO 180 MM.



DAA06014	GRANO 14	x 50 u.	21%	x u.
DAA06024	GRANO 24	x 50 u.	21%	x u.
DAA06036	GRANO 36	x 50 u.	21%	x u.
DAA06050	GRANO 50	x 50 u.	21%	x u.
DAA06060	GRANO 60	x 50 u.	21%	x u.
DAA06080	GRANO 80	x 50 u.	21%	x u.
DAA06100	GRANO 100	x 50 u.	21%	x u.
DAA06120	GRANO 120	x 50 u.	21%	x u.



OXIDO DE ALUMINIO 115 MM. METAL



DAA11014	GRANO 14	x 100 u.	21%	x u.
DAA11024	GRANO 24	x 100 u.	21%	x u.
DAA11036	GRANO 36	x 100 u.	21%	x u.
DAA11050	GRANO 50	x 100 u.	21%	x u.
DAA11060	GRANO 60	x 100 u.	21%	x u.
DAA11080	GRANO 80	x 100 u.	21%	x u.
DAA11100	GRANO 100	x 100 u.	21%	x u.
DAA11120	GRANO 120	x 100 u.	21%	x u.



DISCOS AUTOFIJANTES MASTER

DIAMETRO 115 MM.



DAA61151	GRANO 40	x 100 u.	21%	x u.
DAA61152	GRANO 80	x 100 u.	21%	x u.
DAA61153	GRANO 150	x 100 u.	21%	x u.
DAA61155	GRANO 360	x 100 u.	21%	x u.

DIAMETRO 127 MM.



DAA61271	GRANO 40	x 100 u.	21%	x u.
DAA61278	GRANO 60	x 100 u.	21%	x u.
DAA61272	GRANO 80	x 100 u.	21%	x u.
DAA61273	GRANO 120	x 100 u.	21%	x u.
DAA61274	GRANO 150	x 100 u.	21%	x u.
DAA61275	GRANO 220	x 100 u.	21%	x u.
DAA61276	GRANO 320	x 100 u.	21%	x u.
DAA61277	GRANO 360	x 100 u.	21%	x u.

DIAMETRO 154 MM.



DAA61541	GRANO 40	x 50 u.	21%	x u.
DAA61548	GRANO 60	x 50 u.	21%	x u.
DAA61542	GRANO 80	x 50 u.	21%	x u.
DAA61547	GRANO 100	x 50 u.	21%	x u.
DAA61549	GRANO 120	x 50 u.	21%	x u.
DAA61543	GRANO 150	x 50 u.	21%	x u.
DAA61546	GRANO 180	x 50 u.	21%	x u.
DAA61545	GRANO 220	x 50 u.	21%	x u.
DAA61544	GRANO 320	x 50 u.	21%	x u.



MASCARILLA

DAA88899 DE PROTECCION	x 50 u.	21%	x u.



GASA

DAA88999 BARNIZADA	x 144 u.	21%	x u.



CINTAS PARA FIJAR MOLDURAS

DAA85012 12 MM. X 10 M.	x 12 u.	21%	x u.
DAA85018 18 MM. X 10 M.	x 6 u.	21%	x u.
DAA85024 24 MM. X 10 M.	x 6 u.	21%	x u.



ESPONJAS BRITISH

DAA91001 MULTIUSO 2,5	x u.	21%	x u.
DAA91002 MULTIUSO ANTIBACTERIANA 1A			
DAA91003 ANTIADHERENTE ANTIBACTERIANA			



CINTAS SILVER TAPE VARIOS USOS

48 MM. X 9 M.			
DAA88801 NEGRO	x 24 u.	21%	x u.
DAA88803 VIOLETA	x 24 u.	21%	x u.
DAA88804 AMARILLO	x 24 u.	21%	x u.
DAA88805 ROJO	x 24 u.	21%	x u.
DAA88806 AZUL	x 24 u.	21%	x u.
DAA88807 NARANJA	x 24 u.	21%	x u.
DAA88808 BLANCO	x 24 u.	21%	x u.
DAA88809 VERDE	x 24 u.	21%	x u.
DAA88820 GRIS	x 24 u.	21%	x u.



CINTAS DUCT TAPE

48 MM. X 25 M.			
DAA88830 X 25 M. GRIS	x 10 u.	21%	x u.
DAA88831 X 25 M. AMARILLO	x 10 u.	21%	x u.
DAA88832 X 25 M. ROJO	x 10 u.	21%	x u.
DAA88833 X 25 M. AZUL	x 10 u.	21%	x u.
DAA88834 X 25 M. BLANCO	x 10 u.	21%	x u.
DAA88835 X 25 M. NEGRO	x 10 u.	21%	x u.



CINTAS DE ALUMINIO




DAA88888	50 X 2,5 M.	x 16 u.	21%	x u.
DAA88889	48 X 3 M.	x 16 u.	21%	x u.



DAA88889

CINTAS ANTIDESLIZANTES




DAA89002	TRANSPARENTE USO DOMESTICO 25 MM. X 5 M. U.			x u.
DAA89003	NEGRO USO INDUSTRIAL 25 MM. X 18 M. X 3 U.			
DAA89004	TRANSPARENTE USO INDUSTRIAL 25 MM. X 18 M. X 3 U.			



DAA89003


CINTAS ESPECIALES



DAA88840	CINTA 771 ACRILICA DOBLE FAZ 10 MM. X 3 M. X 10 U.			
DAA88841	CINTA TRAMADA CLASSIC 48 MM. X 45 M. X 24 U.			
DAA88842	CINTA PAPEL MICROPERFORADA 52 MM.X 76 M. X 20 U.			



CINTAS DE PVC PARA DEMARCAACION



48 MM X 33 M.				
DAA90001	AMARILLO Y NEGRO	x 24 u.	21%	x u.
DAA90002	ROJO Y BLANCO	x 24 u.	21%	x u.
DAA90003	AMARILLO	x 24 u.	21%	x u.
DAA90004	AZUL	x 24 u.	21%	x u.
DAA90005	ROJO	x 24 u.	21%	x u.
DAA90006	VERDE	x 24 u.	21%	x u.
DAA90007	BLANCO	x 24 u.	21%	x u.



CINTAS AISLADORAS



DAA90101	NEGRO 18 MM. X 10 M.	x 10 u.	21%	x u.
DAA90102	AMARILLO Y VERDE 18 MM. X 10 M.	x 10 u.	21%	x u.
DAA90103	VERDE 18 MM. X 10 M.	x 10 u.	21%	x u.
DAA90104	BLANCO 18 MM. X 10 M.	x 10 u.	21%	x u.
DAA90105	AZUL 18 MM. X 10 M.	x 10 u.	21%	x u.
DAA90106	ROJO 18 MM. X 10 M.	x 10 u.	21%	x u.
DAA90107	MARRON 18 MM. X 10 M.	x 10 u.	21%	x u.
DAA90108	NEGRO 18 MM. X 20 M.	x 10 u.	21%	x u.



DAA90101

CINTAS DE ENMASCARAR

DAN00001	12 MM. X 50 MM.	caja x 72 u.	21%	x u.
DAN00002	15 MM. X 50 MM.	caja x 56 u.	21%	x u.
DAN00003	18 MM. X 50 MM.	caja x 48 u.	21%	x u.
DAN00004	24 MM. X 50 MM.	caja x 36 u.	21%	x u.
DAN00005	36 MM. X 50 MM.	caja x 24 u.	21%	x u.
DAN00006	48 MM. X 50 MM.	caja x 20 u.	21%	x u.
DAN00017	18 MM. X 25 MM.	caja x 48 u.	21%	x u.
DAN00018	24 MM. X 25 MM.	caja x 36 u.	21%	x u.



DAN00003

CINTAS EMBALAJE POLI

DAN10001	MARRON 24 MM. X 50 MM. X 72 U.		21%	x u.
DAN10002	MARRON 36 MM. X 50 MM. X 48 U.			
DAN10003	MARRON 48 MM. X 50 MM. X 36 U.			
DAN11001	TRANSPARENTE 24 MM. X 50 MM. X 72 U.			
DAN11002	TRANSPARENTE 36 MM. X 50 MM. X 48 U.			
DAN11003	TRANSPARENTE 48 MM. X 50 MM. X 36 U.			
DAN11004	TRANSPARENTE 48 x 100 MM. X 36 U.			



CINTAS DE ENMASCARAR U.V.

DAN00013	18 MM. X 40 MM.	caja x 48 u.	21%	x u.
DAN00014	24 MM. X 40 MM.	caja x 36 u.	21%	x u.
DAN00015	36 MM. X 40 MM.	caja x 24 u.	21%	x u.
DAN00016	48 MM. X 40 MM.	caja x 20 u.	21%	x u.



DAN00013

CINTAS ADHESIVAS DOBLE FAZ.

DAN12018	18 MM. X 30 MM.	caja x 48 u.	21%	x u.
DAN12024	24 MM. X 30 MM.	caja x 36 u.	21%	x u.
DAN12036	36 MM. X 30 MM.	caja x 24 u.	21%	x u.
DAN12048	48 MM. X 30 MM.	caja x 20 u.	21%	x u.



DAN12024

CINTAS MULTIUSO

DAN13012	12 MM. X 40 MM.	caja x 72 u.	21%	x u.
DAN13018	18 MM. X 40 MM.	caja x 48 u.	21%	x u.
DAN13024	24 MM. X 40 MM.	caja x 36 u.	21%	x u.
DAN13036	36 MM. X 40 MM.	caja x 24 u.	21%	x u.
DAN13048	48 MM. X 40 MM.	caja x 20 u.	21%	x u.



DAN13018

CINTAS AUTOMOTOR PREMIUM

DAN14018	18 MM. X 50 MM.	caja x 48 u.	21%	x u.
DAN14048	48 MM. X 50 MM.	caja x 20 u.	21%	x u.



DAN14018

RACIONADORES DE CINTAS

DAN15001	B3-TC	x u.	21%	x u.
DAAXX057	POLI EX 089 R	x u.	21%	x u.



DAN15001

CINTAS HOGAR Y OBRA 980

DAN14500	18 X 40 MM.	caja x 48 u.	21%	x u.
DAN14501	24 X 40 MM.	caja x 36 u.	21%	x u.
DAN14502	36 X 40 MM.	caja x 24 u.	21%	x u.
DAN14503	48 X 40 MM.	caja x 20 u.	21%	x u.



DAN14502



DANXX057



DISCOS - FLAPS - RUEDAS

CARBORUNDUM

Abrasivos sólidos

DISCOS OXIDO DE ALUMINIO
LINEA PREMIER


DUM94508	4,5 X 0,8 X 22 C/DEP.	caja x 25 u.	21%	x u.
DUM94510	4,5 X 1,0 X 22 PLANO	caja x 25 u.	21%	x u.
DUM94516	4,5 X 1,6 X 22 PLANO	caja x 25 u.	21%	x u.
DUM94520	4,5 X 2,0 X 22 C/DEP.	caja x 25 u.	21%	x u.
DUM94532	4,5 X 3,2 X 22 C/DEP.	caja x 25 u.	21%	x u.
DUM94550	4,5 X 5,0 X 22 C/DEP.	caja x 10 u.	21%	x u.
DUM94564	4,5 X 6,4 X 22 C/DEP.	caja x 10 u.	21%	x u.
DUM97016	7,0 X 1,6 X 22 PLANO	caja x 25 u.	21%	x u.
DUM97064	7,0 X 6,4 X 22 C/DEP.	caja x 25 u.	21%	x u.
DUM97132	7,0 X 2,0 X 22 C/DEP.	caja x 25 u.	21%	x u.
DUM97732	7,0 X 3,2 X 22 C/DEP.	caja x 10 u.	21%	x u.
DUM99064	9,0 X 6,4 X 22 C/DEP.	caja x 10 u.	21%	x u.
DUM99132	9,0 X 3,2 X 22 C/DEP.	caja x 25 u.	21%	x u.

DISCOS OXIDO DE ALUMINIO
LINEA PREMIER PREMIUM


DUM00006	114,3 X 1,6 X 22,2	caja x 25 u.	21%	x u.
DUM00007	177,8 X 1,6 X 22,2	caja x 25 u.	21%	x u.
DUM00008	228,6 X 2,0 X 22,2	caja x 25 u.	21%	x u.
DUM00009	114,3 X 1,2 X 22,2	caja x 25 u.	21%	x u.


DUM94508
DUM00007


DISCOS PARA SENSITIVA



DUM00001	C/REFUERZO SR-12 300 X 3,2 X 25	x 10 u.	21%	x u.
DUM00002	C/REFUERZO SR-14 350 X 3,2 X 25	x 10 u.	21%	x u.
DUM00003	C/REFUERZO SR-16 400 X 3,2 X 25	x 10 u.	21%	x u.
DUM00004	PREMIER 300 X 3,2 X 25,4 2 MALLA	x 20 u.	21%	x u.
DUM00005	PREMIER 355 X 3,2 X 25,4 2 MALLA	x 10 u.	21%	x u.
DUM00024	SR 24 356 X 2.5 X 25.4 REF.2 MALLA	x 10 u.	21%	x u.
DUM11232	OXIDO ALUMINIO 12 X 3,2 X 32 MM.	x 20 u.	21%	x u.
DUM11432	OXIDO ALUMINIO 14 X 3,2	x 20 u.	21%	x u.
DUM11440	OXIDO ALUMINIO 14 X 4	x 20 u.	21%	x u.
DUM11640	OXIDO ALUMINIO 16 X 4	x 20 u.	21%	x u.



DISCOS CARBO FORCE DIAMANTADOS



DUM50002	110 SEGMENTADO	x u.	21%	x u.
DUM50004	110 TURBO	x u.	21%	x u.
DUM50006	110 CONTINUO	x u.	21%	x u.
DUM50012	180 SEGMENTADO	x u.	21%	x u.
DUM50014	180 TURBO	x u.	21%	x u.
DUM50016	180 CONTINUO	x u.	21%	x u.
DUM50022	230 SEGMENTADO	x u.	21%	x u.
DUM50024	230 TURBO	x u.	21%	x u.
DUM50026	230 CONTINUO	x u.	21%	x u.



DISCOS EZ VIEW

OXIDO DE ALUMINIO



DUM11210	FIBRA ALO 115 X 22 GR. 24	x 50 u.	21%	x u.
DUM11220	FIBRA ALO 115 X 22 GR. 36	x 50 u.	21%	x u.
DUM11230	FIBRA ALO 115 X 22 GR. 50	x 100 u.	21%	x u.
DUM11240	FIBRA ALO 115 X 22 GR. 60	x 100 u.	21%	x u.
DUM11250	FIBRA ALO 115 X 22 GR. 80	x 100 u.	21%	x u.
DUM11260	FIBRA ALO 115 X 22 GR.100	x 100 u.	21%	x u.
DUM11270	FIBRA ALO 115 X 22 GR.120	x 100 u.	21%	x u.
DUM11280	FIBRATEX 115 X 22 GR. GRUESO	x 20 u.	21%	x u.
DUM11290	FIBRATEX 115 X 22 GR. MEDIANO	x 20 u.	21%	x u.
DUM11300	FIBRATEX 115 X 22 GR. FINO	x 20 u.	21%	x u.
DUM11320	KIT SOPORTE DISCO E-Z VIEW	x u.	21%	x u.

115 X 22 MM.



DUM11320

DISCOS CARBOFLAP ZIRCONIO

RESPALDO PLASTICO PLANO



DUM11560	Ø115 GRANO 40	caja x 10 u.	21%	x u.
DUM11570	Ø115 GRANO 60	caja x 10 u.	21%	x u.
DUM11580	Ø115 GRANO 80	caja x 10 u.	21%	x u.
DUM11590	Ø115 GRANO 120	caja x 10 u.	21%	x u.
DUM11500	Ø180 GRANO 40	caja x 5 u.	21%	x u.
DUM11510	Ø180 GRANO 60	caja x 5 u.	21%	x u.
DUM11520	Ø180 GRANO 80	caja x 5 u.	21%	x u.
DUM11530	Ø180 GRANO 120	caja x 5 u.	21%	x u.



DISCOS CARBOFLAP ZIRCONIO

RESPALDO DE FIBRA



DUM11350	180 X 22 MM. GRANO 60	caja x 5 u.	21%	x u.
DUM11360	180 X 22 MM. GRANO 80	caja x 5 u.	21%	x u.



DUM11350

PIEDRAS

			
DUM00108 PIEDRA DE ASENTAR ART.108	x u.	21%	x u.
DUM01001 PIEDRA PARA AFILAR ART.198-A OXIDO	x u.	21%	x u.



DUM00108



DUM01001




AFILADOR


			
DUM00370 AFILADOR DE CUCHILLOS	x 9 u.	21%	x u.



DUM00370

PASTAS ESMERILES

			
DUM00277 COMBINADA X 100 G.	x u.	21%	x u.
DUM00360 FINA X 450 G.	x u.	21%	x u.
DUM00361 MEDIANA X 450 G.	x u.	21%	x u.
DUM00362 GRUESA X 450 G.	x u.	21%	x u.






DUM00277



DUM00360

PAÑO DE LIMPIEZA

			
DUM00365 DE MICROFIBRA EZ WIP	x 5 u.	21%	x u.



DUM00365

RUEDAS RECTAS USO GENERAL

OXIDO DE ALUMINIO



DUM10522	125 X 19 X 19 GRANO 36	x 5 u.	21%	x u.
DUM30521	125 X 19 X 19 GRANO 60	x 5 u.	21%	x u.
DUM00624	152 X 19 X 19 GRANO 24	x 5 u.	21%	x u.
DUM00636	152 X 19 X 19 GRANO 36	x 5 u.	21%	x u.
DUM00646	152 X 19 X 19 GRANO 46	x 5 u.	21%	x u.
DUM00660	152 X 19 X 19 GRANO 60	x 5 u.	21%	x u.
DUM11624	152 X 25 X 19 GRANO 24	x 5 u.	21%	x u.
DUM11636	152 X 25 X 19 GRANO 36	x 5 u.	21%	x u.
DUM11646	152 X 25 X 19 GRANO 46	x 5 u.	21%	x u.
DUM11660	152 X 25 X 19 GRANO 60	x 5 u.	21%	x u.
DUM10624	178 X 19 X 19 GRANO 24	x 5 u.	21%	x u.
DUM10636	178 X 19 X 19 GRANO 36	x 5 u.	21%	x u.
DUM10646	178 X 19 X 19 GRANO 46	x 5 u.	21%	x u.
DUM10660	178 X 19 X 19 GRANO 60	x 5 u.	21%	x u.
DUM11724	178 X 25 X 19 GRANO 24	x 5 u.	21%	x u.
DUM11736	178 X 25 X 19 GRANO 36	x 5 u.	21%	x u.
DUM11746	178 X 25 X 19 GRANO 46	x 5 u.	21%	x u.
DUM11760	178 X 25 X 19 GRANO 60	x 5 u.	21%	x u.
DUM00846	203 X 19 X 19 GRANO 46	x 5 u.	21%	x u.
DUM00860	203 X 19 X 19 GRANO 60	x 5 u.	21%	x u.
DUM10824	203 X 25 X 19 GRANO 24	x 5 u.	21%	x u.
DUM10836	203 X 25 X 19 GRANO 36	x 5 u.	21%	x u.
DUM10846	203 X 25 X 19 GRANO 46	x 5 u.	21%	x u.
DUM10860	203 X 25 X 19 GRANO 60	x 5 u.	21%	x u.
DUM02525	254 X 25 X 38 GRANO 46	x 1 u.	21%	x u.
DUM25436	254 X 38 X 38 GRANO 36	x 2 u.	21%	x u.
DUM02538	254 X 38 X 38 GRANO 46	x u.	21%	x u.
DUM03036	305 X 38 X 38 GRANO 36	x u.	21%	x u.
DUM03046	305 X 38 X 38 GRANO 46	x u.	21%	x u.
DUM13036	305 X 50 X 38 GRANO 36	x u.	21%	x u.
DUM13046	305 X 50 X 38 GRANO 46	x u.	21%	x u.
DUM35524	355 X 50 X 38 GRANO 24	x u.	21%	x u.
DUM35536	355 X 50 X 38 GRANO 36	x u.	21%	x u.
DUM35546	355 X 50 X 38 GRANO 46	x u.	21%	x u.



RUEDAS T-1 CARA "C"



DUM91600	150 X 3,2 X 19	x 5 u.	21%	x u.
DUM91610	150 X 6,4 X 19	x 5 u.	21%	x u.
DUM91620	150 X 7,9 X 19	x 5 u.	21%	x u.
DUM91630	175 X 6,4 X 19	x 5 u.	21%	x u.
DUM91640	175 X 7,9 X 19	x 5 u.	21%	x u.
DUM91650	175 X 9,5 X 19	x 5 u.	21%	x u.
DUM91660	200 X 6,4 X 19	x 5 u.	21%	x u.
DUM91670	200 X 7,9 X 19	x 10 u.	21%	x u.
DUM91680	200 X 9,5 X 19	x 10 u.	21%	x u.
DUM91690	203,2 X 12,7 X 19,05	x 10 u.	21%	x u.
DUM91700	225 X 9,5 X 25	x 10 u.	21%	x u.
DUM91710	225 X 12 X 25	x 10 u.	21%	x u.
DUM91720	250 X 7,9 X 25	x 5 u.	21%	x u.
DUM91730	250 X 9,5 X 25	x 8 u.	21%	x u.
DUM91740	250 X 12 X 25	x 10 u.	21%	x u.
DUM91750	300 X 9,5 X 31	x 5 u.	21%	x u.
DUM91760	300 X 12 X 31	x 8 u.	21%	x u.



DUM91680



DUM10846

RUEDAS RECTAS PARA WIDIA

CARBURO DE SILICIO



DUM60080	152 X 19 X 19 GRANO 80	x 5 u.	21%	x u.
DUM60100	152 X 19 X 19 GRANO 100	x 5 u.	21%	x u.
DUM61080	152 X 25 X 19 GRANO 80	x 5 u.	21%	x u.
DUM61100	152 X 25 X 19 GRANO 100	x 5 u.	21%	x u.
DUM70080	178 X 19 X 19 GRANO 80	x 5 u.	21%	x u.
DUM70100	178 X 19 X 19 GRANO 100	x 5 u.	21%	x u.
DUM71080	178 X 25 X 19 GRANO 80	x 5 u.	21%	x u.
DUM71100	178 X 25 X 19 GRANO 100	x 5 u.	21%	x u.
DUM80080	203 X 19 X 19 GRANO 80	x 5 u.	21%	x u.
DUM80100	203 X 19 X 19 GRANO 100	x 5 u.	21%	x u.
DUM81080	203 X 25 X 19 GRANO 80	x 5 u.	21%	x u.
DUM81100	203 X 25 X 19 GRANO 100	x 5 u.	21%	x u.



DUM80080

RUEDAS OXIDO DE ALUMINIO BLANCO



DUM92100	152 X 12,7 X 31,8 GRANO 46	x 15 u.	21%	x u.
DUM92110	152 X 12,7 X 31,8 GRANO 60	x 15 u.	21%	x u.
DUM92120	152 X 19,4 X 31,8 GRANO 46	x 10 u.	21%	x u.
DUM92130	152 X 19,1 X 31,8 GRANO 60	x 10 u.	21%	x u.
DUM92140	152 X 25,4 X 31,8 GRANO 46	x 10 u.	21%	x u.
DUM92150	152 X 25,4 X 31,8 GRANO 60	x 10 u.	21%	x u.
DUM92160	177 X 12,7 X 19,0 GRANO 46	x 5 u.	21%	x u.
DUM92170	177 X 12,7 X 31,8 GRANO 60	x 5 u.	21%	x u.
DUM92190	177 X 19,1 X 31,8 GRANO 60	x 5 u.	21%	x u.
DUM92200	203 X 19,1 X 31,8 GRANO 46	x 5 u.	21%	x u.
DUM92210	203 X 19,1 X 31,8 GRANO 60	x 5 u.	21%	x u.
DUM92220	203 X 25,4 X 31,8 GRANO 46	x 5 u.	21%	x u.
DUM92230	203 X 25,4 X 31,8 GRANO 60	x 5 u.	21%	x u.



DUM92160

COPAS OXIDO DE ALUMINIO BLANCO



DUM92240	RECTA 100 X 50 X 32 GR. 46	x 16 u.	21%	x u.
DUM92250	RECTA 100 X 50 X 32 GR. 60	x 16 u.	21%	x u.
DUM92260	RECTA 125 X 50 X 32 GR. 46	x 8 u.	21%	x u.
DUM92270	RECTA 125 X 50 X 32 GR. 60	x 8 u.	21%	x u.
DUM92280	RECTA 150 X 76 X 32 GR. 46	x 3 u.	21%	x u.
DUM92290	RECTA 150 X 76 X 32 GR. 60	x 3 u.	21%	x u.
DUM92320	RECTA 200 X 100 X 38,1 GR. 46	x 2 u.	21%	x u.
DUM92329	CONICA 100 X 38 X 32 GR. 46	x 20 u.	21%	x u.
DUM92330	CONICA 100 X 38 X 32 GR. 60	x 20 u.	21%	x u.








SILICONAS - PINTURAS EN SPRAY - LUBRICANTES



TEKBOND

Adhesivos y pinturas en aerosol

PINTURAS EN AEROSOL

250 GR 350 ML..  x 6 u.  21%  x u.




TEK00001 USO GENERAL NEGRO MATE
 TEK00002 USO GENERAL NEGRO BRILLANTE
 TEK00003 USO GENERAL BLANCO BRILLANTE
 TEK00004 USO GENERAL ALUMINIO
 TEK00005 USO GENERAL ROJO
 TEK00006 USO GENERAL DORADO
 TEK00007 USO GENERAL AMARILLO
 TEK00008 USO GENERAL AZUL CLARO
 TEK00009 USO GENERAL AZUL
 TEK00010 USO GENERAL AZUL OSCURO
 TEK00011 USO GENERAL BLANCO MATE
 TEK00012 USO GENERAL BLANCO HIELO
 TEK00013 USO GENERAL GRAFITO
 TEK00014 USO GENERAL NARANJA
 TEK00015 USO GENERAL ROSA
 TEK00016 USO GENERAL VERDE OSCURO
 TEK00017 USO GENERAL VERDE
 TEK00018 BEIGE
 TEK00019 MARRON
 TEK00020 PLATINA
 TEK00021 BARNIZ
 TEK00022 PRIMER
 TEK00023 FLUORESCENTE VERDE
 TEK00024 FLUORESCENTE AMARILLO
 TEK00025 FLUORESCENTE NARANJA
 TEK00026 FLUORESCENTE ROSA
 TEK00027 ALTA TEMPERATURA NEGRO BRILLANTE
 TEK00028 ALTA TEMPERATURA NEGRO MATE
 TEK00029 ALTA TEMPERATURA ALUMINIO
 TEK00030 METALIZADO AZUL
 TEK00031 METALIZADO CROMADO
 TEK00032 METALIZADO DORADO
 TEK00033 METALIZADO ROJO
 TEK00034 METALIZADO COBRE
 TEK00035 METALIZADO NEGRO
 TEK00036 METALIZADO VERDE
 TEK00037 METALIZADO BRONCE
 TEK00038 METALIZADO ORO
 TEK00039 METALIZADO PLATA

140 GR. 200 ML.  x 12 u.  21%  x u.

TEK00201 USO GENERAL NEGRO MATE
 TEK00202 USO GENERAL NEGRO BRILLANTE
 TEK00203 USO GENERAL BLANCO BRILLANTE
 TEK00204 USO GENERAL ALUMINIO
 TEK00205 USO GENERAL ROJO
 TEK00206 USO GENERAL DORADO
 TEK00207 USO GENERAL AMARILLO
 TEK00208 USO GENERAL AZUL CLARO
 TEK00209 USO GENERAL AZUL
 TEK00210 USO GENERAL AZUL OSCURO
 TEK00211 USO GENERAL BLANCO MATE
 TEK00212 USO GENERAL BLANCO HIELO
 TEK00213 USO GENERAL GRAFITO
 TEK00214 USO GENERAL NARANJA
 TEK00215 USO GENERAL ROSA
 TEK00216 USO GENERAL VERDE OSCURO
 TEK00217 USO GENERAL VERDE
 TEK00218 BEIGE
 TEK00219 MARRON
 TEK00220 PLATINA
 TEK00221 BARNIZ
 TEK00222 PRIMER
 TEK00223 FLUORESCENTE VERDE
 TEK00224 FLUORESCENTE AMARILLO
 TEK00225 FLUORESCENTE NARANJA
 TEK00226 FLUORESCENTE ROSA
 TEK00227 ALTA TEMPERATURA NEGRO BRILLANTE
 TEK00228 ALTA TEMPERATURA NEGRO MATE
 TEK00229 ALTA TEMPERATURA ALUMINIO
 TEK00230 METALIZADO AZUL
 TEK00231 METALIZADO CROMADO
 TEK00232 METALIZADO DORADO
 TEK00233 METALIZADO ROJO
 TEK00234 METALIZADO COBRE
 TEK00235 METALIZADO NEGRO
 TEK00236 METALIZADO VERDE
 TEK00237 METALIZADO BRONCE
 TEK00238 METALIZADO ORO
 TEK00239 METALIZADO PLATA

EXHIBIDORES DE AEROSOLES

TEK00059 MOSTRADOR 24 ENVASES
 TEK00060 DE PIE 60 ENVASES


  
 x u. 21% x u.
 x u. 21% x u.



LUBRICANTES



TEK00100	LUBRICANTE EN AEROSOL 300 ML. 180 G.	x 12 u.	21%	x u.
TEK00101	GRAFITO SECO SPRAY 200 ML. 100 G.	x 12 u.	21%	x u.
TEK00102	VASELINA HIDRO REPELENTE 300 ML. 210 G.	x 12 u.	21%	x u.
TEK00103	LIMPIA CONTACTO SPRAY 300 ML. 200 G.	x 12 u.	21%	x u.
TEK00104	GRASA LUBRICANTE SPRAY 300 ML. 200 G.	x 12 u.	21%	x u.



ESPUMA EXPANSIVA



TEK03038	300 ML./180 GR.	x 12 u.	21%	x u.
TEK03039	500 ML./320 GR.	x 12 u.	21%	x u.
TEK03040	PROF. 300 ML./230 GR.	x 12 u.	21%	x u.
TEK03041	500 ML./360 GR.	x 12 u.	21%	x u.
TEK03042	500 ML./480 GR. PROF.	x 12 u.	21%	x u.



ADHESIVOS PVA EXTRA BLANCO



TEK04000 500 G. FRASCO	x 12 u.	21%	x u.
TEK04001 1.000 G. FRASCO	x 12 u.	21%	x u.



COLAS PARA MADERA



TEK04002 100 G. FRASCO	x 12 u.	21%	x u.
TEK04003 250 G. FRASCO	x 12 u.	21%	x u.



CIANOACRILATOS



TEK02000 200 20 GR. SUPERFICIES IRREGULARES, REPOSICIONAMIENTO	x 10 u.	21%	x u.
TEK02001 200 50 GR. SUPERFICIES IRREGULARES, REPOSICIONAMIENTO	x 10 u.	21%	x u.
TEK02002 200 100 GR. SUPERFICIES IRREGULARES, REPOSICIONAMIENTO	x 10 u.	21%	x u.
TEK02003 725 20 GR. SUPERFICIES FLEXIBLES	x 10 u.	21%	x u.
TEK02005 725 50 GR. SUPERFICIES FLEXIBLES	x 10 u.	21%	x u.
TEK02006 725 100 GR. SUPERFICIES FLEXIBLES	x 10 u.	21%	x u.
TEK02008 791 20 GR. CURACION RAPIDA	x 10 u.	21%	x u.
TEK02010 793 20 GR. MATERIALES POROSOS	x 10 u.	21%	x u.
TEK02012 793 50 GR. MATERIALES POROSOS	x 10 u.	21%	x u.
TEK02014 793 100 GR. MATERIALES POROSOS	x 10 u.	21%	x u.



SUPER PEGAMENTO INSTANTANEO



TEK02015	2 G. BLISTER	x 24 u.	21%	x u.
TEK02016	3 X 1 G. BLISTER	x 24 u.	21%	x u.
TEK02017	5 G. BLISTER GEL	x 10 u.	21%	x u.
TEK02018	3 G. BLISTER UV	x 12 u.	21%	x u.
TEK02019	4 G. BLISTER	x 12 u.	21%	x u.



SILICONAS



TEK03000	ACETICA TRANSPARENTE 50 G. POMO	x 12 u.	21%	x u.
TEK03001	ACETICA BLANCA 50 G. POMO	x 12 u.	21%	x u.
TEK03002	ACETICA TRANSPARENTE CARTUCHO	x 24 u.	21%	x u.
TEK03003	ACETICA BLANCA 280 G. CARTUCHO	x 12 u.	21%	x u.
TEK03004	ACETICA GRIS 280 G. CARTUCHO	x 12 u.	21%	x u.
TEK03005	ACETICA NEGRA 280 G. CARTUCHO	x 12 u.	21%	x u.
TEK03006	ALTO RENDIMIENTO TRANSPARENTE 50 G. POMO	x 12 u.	21%	x u.
TEK03007	ALTO RENDIMIENTO TRANSPARENTE 280 G. CARTUCHO	x 12 u.	21%	x u.
TEK03008	ALTA TEMPERATURA ROJA 280 G. CARTUCHO	x 12 u.	21%	x u.
TEK03009	ALTA TEMPERATURA ROJA 50 G. POMO	x 12 u.	21%	x u.
TEK03010	ALTA TEMPERATURA GRIS 50 G. POMO	x 12 u.	21%	x u.
TEK03011	ALTA TEMPERATURA NEGRA 50 G. POMO	x 12 u.	21%	x u.
TEK03012	NEUTRA TRANSPARENTE 280 G. CARTUCHO	x 12 u.	21%	x u.
TEK03013	NEUTRA BLANCA 280 G. CARTUCHO	x 12 u.	21%	x u.
TEK03014	NEUTRA GRIS 280 G. CARTUCHO	x 12 u.	21%	x u.
TEK03015	NEUTRA NEGRA 280 G. CARTUCHO	x 12 u.	21%	x u.
TEK03016	NEUTRA ALTO RENDIMIENTO COBRE 70 G. POMO	x 12 u.	21%	x u.
TEK03017	NEUTRA ALTO RENDIMIENTO GRIS 70 G. POMO	x 12 u.	21%	x u.
TEK03018	NEUTRA ALTO RENDIMIENTO NEGRO 70 G. POMO B	x 12 u.	21%	x u.
TEK03019	BASE AGUA BLANCA 130 G. POMO	x 12 u.	21%	x u.
TEK03020	BASE AGUA BLANCA 305 G. CARTUCHO ACETICA	x 12 u.	21%	x u.
TEK03999	TRANSPARENTE 280 GR CARTUCHO USO GRAL.	x 12 u.	21%	x u.



TEK03000



TEK03002



TEK03006



TEK03008



TEK03009



TEK03012



TEK03016



TEK03019



TEK03020

ADHESIVOS ESPEJO



- TEK03021 FIX BLANCO 85 G. POMO x 12 u. 21% x u.
- TEK03022 FIX BLANCO 389 G. CARTUCHO x 12 u. 21% x u.



ADHESIVOS CUBA



- TEK03023 FIX CUBA BLANCO 85 G. POMO x 12 u. 21% x u.
- TEK03024 FIX CUBA GRIS 380 G. CARTUCHO x 12 u. 21% x u.



ADHESIVOS PREG FACIL



- TEK03025 BLANCO 140 G. POMO x 12 u. 21% x u.
- TEK03026 BLANCO 420 G. CARTUCHO x 12 u. 21% x u.



SELLADORES DE CANALETAS

PARA PILETA TECNOPOL



- TEK03027 ALUMINIO 280 G. CARTUCHO x 12 u. 21% x u.
- TEK03028 BLANCO 280 G. CARTUCHO x 12 u. 21% x u.





ADHESIVO ACRILICO BLANCO



TEK03029 425 G. CARTUCHO x 12 u. 21% x u.



TEK03029

ADHESIVO UNIVERSAL



TEK05004 17 G. BLISTER x 12 u. 21% x u.



TEK05004

ADHESIVOS HIBRIDOS



TEK03036 PEGA TODO BLANCO 400 G. CARTUCHO
TEK03037 PEGA TODO GRIS 400 G. CARTUCHO
TEK05005 MULTIUSO 20 G. BLISTER



TEK03036

TEK05005

SELLADORES DE SILICONA LIQUIDO



TEK05001 25 G. x 12 u. 21% x u.
TEK05002 51 G. x 12 u. 21% x u.
TEK05003 85 G. x 12 u. 21% x u.



TEK05001

TEK05002

TEK05003

ADHESIVOS DE POLIURETANO



TEK03030	PUFIX GRIS 387 G. CARTUCHO	x 12 u.	21%	x u.
TEK03031	PUFIX BLANCO 387 G. CARTUCHO	x 12 u.	21%	x u.
TEK03032	PU40 NEGRO 420 G. CARTUCHO	x 12 u.	21%	x u.
TEK03033	PU40 BLANCO 420 G. CARTUCHO	x 12 u.	21%	x u.
TEK03034	PU40 GRIS 420 G. CARTUCHO	x 12 u.	21%	x u.
TEK03035	PU40 GRIS 705 G. SACHET (BAJO PEDIDO)	x 12 u.	21%	x u.
TEK04004	PUR 500 G. FRASCO	x 12 u.	21%	x u.



SILICONA LIQUIDA, REVIVIDOR






TEK00105 SILICONA LIQUIDA REVIVIDOR 300 ML

Utilizada en paneles de vehículos, neumáticos, bancos de cuero, para-choques, piezas cromadas, rejas plásticas, vidrios, muebles, platerías, cristales. Ofrece protección y brillo en superficies que necesitan ser renovadas y protegidas de las intemperies (sol, lluvia). Evita corrosión, forma una película protectora impermeabilizante, capaz de repeler la humedad.






BARRAS DE SILICONAS

				
TEK06000	FINA 7 MM. TRANSPARENTE	x 1 kg.	21%	x u.
TEK06001	GRUESA 11 MM. TRANSPARENTE	x 1 kg.	21%	x u.
TEK06002	FINA 7 MM. TRANSLUCIDA	x 1 kg.	21%	x u.
TEK06003	GRUESA 11 MM. TRANSLUCIDA	x 1 kg.	21%	x u.






LIMPIADORES EN AEROSOL

				
TEK06004	ESPUMA LIMPIA TODO 400 ML. / 370 GR.		21%	x u.
TEK06005	LIMPIA AIRE ACONDICIONADO 300 ML. / 150 GR.		21%	x u.






COLA SPRAY

				
TEK06006	COLA SPRAY PERMANENTE 500 ML. / 305 GR.		21%	x u.






BLISTER BUMPERS

				
TEK06007	GOTA BLANCO TAMAÑO P 8MM X 25 U.		21%	x u.
TEK06008	REDONDO BLANCO TAMAÑO P 12MM X 12 U.		21%	x u.
TEK06009	GOTA BLANCO TAMAÑO M 10MM X 15 U.		21%	x u.



GANCHOS ADHESIVOS

				
TEK06010	GANCHO ADHESIVO ORGANIZ.CABLES BLANCO TAMAÑO P X 4 U.		21%	x u.
TEK06011	GANCHO ADHESIVO ORGANIZ.CABLES BLANCO TAMAÑO M X 2 U.		21%	x u.



ESPONJA MAGICA



TEK06012 ESPONJA MAGICA
EMBLISTADA X 3 U. 21% x u.




ADHESIVO INSTANTANEO



TEK06019 ADHESIVO INSTANTANEO CIANO TKB
12X2GR BLISTER 21% x u.



CINTAS



TEK06013 CINTA DOBLE FAZ ACRILICA EXT.12MM X 2 MTS BLISTER
TEK06014 CINTA DOBLE FAZ ACRILICA EXT.19MM X 2 MTS BLISTER
TEK06015 CINTA DOBLE FAZ ACRILICA EXT.25MM X 2 MTS BLISTER



TEK06016 CINTA DOBLE FAZ ESPUMADA 12MM X 1,5 MTS BLISTER
TEK06017 CINTA DOBLE FAZ ESPUMADA 19MM X 1,5 MTS BLISTER
TEK06018 CINTA DOBLE FAZ ESPUMADA 24MM X 1,5 MTS BLISTER



TEK06020 CINTA AUTOFUSION 25 MM X 1 M



TEK07000 CINTA SILVER TAPE PLATA 48MM X 5 M
TEK07001 CINTA SILVER TAPE BLANCA 48MM X 5 M
TEK07002 CINTA SILVER TAPE NEGRA 48MM X 5 M
TEK07003 CINTA SILVER TAPE AZUL 48MM X 5 M



TEK07011 CINTA DEMARCAACION NEGRA 48 MM X 15 M
TEK07012 CINTA DEMARCAACION ROJA 48 MM X 15 M
TEK07013 CINTA DEMARCAACION AZUL 48 MM X 15 M
TEK07014 CINTA DEMARCAACION AMARILLA 48 MM X 15 M





DE BANCO - DE PIE - DISCOS DE CORTE

CLIPPER

Cortadoras de cerámica y de asfalto

MAQUINAS PARA LA CONSTRUCCION, CORTADORAS DE CERAMICA

CLI00005 MAQUINA DE CORTAR CERAMICA TR202 CON MESA Y DISCO 8"

x u. 10,5% x u.

CLI00006 MAQUINA DE CORTAR CERAMICA DE 1,2 M. TR232 GL

x u. 10,5% x u.


CLI00005

CLI00006
TR202
TR232GL

MOTOR	900 W.	1100 W.
DIAMETRO DEL DISCO	200 MM. 8" EJE 25,4 MM.	230 MM. 9" EJE 25,4 MM.
VELOCIDAD	2.950 RPM	2.950 RPM
REFRIGERACION	POR AGUA	POR AGUA
LONGITUD DE CORTE	650 MM.	1200 MM.
TAMAÑO DE LA MESA	930 X 470 X 1200 MM.	1860 X 600 X 1175 MM.
ALTURA MAXIMA DE CORTE	A 90° 35 MM. A 45° 25 MM.	A 90° 45 MM. A 45° 35 MM.
BANDEJA COLECTORA DE AGUA	SI	SI
CABEZAL INCLINABLE	0 A 45°	0 A 45°
INCLUYE	DISCO DE CORTE	DISCO DE CORTE
PESO	35 KG.	72 KG.



MAQUINAS PARA LA CONSTRUCCION



CLI00010 MAQUINA DE CORTAR REFRACTARIOS Y BLOQUES CM.42

x u. 10,5% x u.



Motor: 2.200 W.
 Profundidad de corte: 600 MM.
 Diámetro del disco: 350 - 400 MM.
 Revoluciones: 2.800 RPM
 Refrigeración: Por agua
 Bandeja colectora de agua: Si
 Tamaño de mesa: 500 x 540 MM.
 Altura: A 90° 135 MM. A 45° 94 MM.
 Cabezal inclinable: 0 a 45°
 Incluye: Sin disco
 Peso: 90 KG.

CLI00010



CLI00011 CORTADORA MANUAL A EXPLOSION CP 514-350 ILUBE

x u. 10,5% x u.



Motor: Motor de cilindro de 2 T
 Profundidad de corte: 125 mm
 Capacidad del tanque de aceite: 09 l
 Normas y certificados: ISO 19432 Anexo B
 Potencia: 5.4 HP
 Filtro: De papel con sistema de pulsación de aire de 2 estaciones
 Peso: 10.5 kg
 Protector de disco: 14" (350 mm)

CLI00011



CLI00014 MAQUINA DE CORTE MANUAL 2 DISCOS SC 181

x u. 10,5% x u.



Motor eléctrico: 1800 W - 220 V.
 Profundidad de corte: 30-35-40-45-50-55-60 mm
 Espesores de corte: 5-10-15-20-25-30-35-40-45 mm
 Nivel de presión sonora: 97.5 db (A) (EN60745-1)
 Nivel de potencia sonora: 110 db (A) (EN60745-1)
 Dimensiones máquina (LxWxH): 320x340x300 mm
 Peso máquina: 6.5 Kg
 Diámetro interno del disco diamantado: 30 mm
 Diámetro externo del disco diamantado: 180 mm.
 Velocidad de rotación del eje (50Hz): 4900 min-1
 Velocidad de rotación del eje (60Hz): 5400 min-1

CLI00014

MAQUINAS PARA LA CONSTRUCCION



CLI00003 MAQUINA DE CORTAR HORMIGON Y ASFALTO CS 401

x u. 10,5% x u.



Motor: Honda GX390 (combustión)

Potencia: 9,6 KW (13 HP)

Revoluciones: 2.600 RPM

Dimensiones máximas del disco: 450 x 25,4 mm.

Profundidad máxima de corte con disco de 350 mm.: 125 mm.

Profundidad máxima de corte con disco de 450 mm.: 170 mm.

Capacidad del tanque de agua: 20 L.

Dimensiones: 1180 x 650 x 1000 mm.

Peso: 99 kg.

CLI00003

DISCOS DIAMANTADOS



CLI00009 CONTINUO 180 X 25,4 PARA TT180

x u. 21% x u.








ELECTRODOS - ALAMBRES - VARILLAS




KISWEL

Insumos para soldadura

ELECTRODOS REVESTIDOS PARA ACEROS AL CARBONO




					
KIS01020	6013 KR3000 2,00 MM.	RUTILICO	caja x 20 kg.	pack x 5 kg.	21% x kg.
KIS01026	6013 KR3000 2,60 MM.	RUTILICO	caja x 20 kg.	pack x 5 kg.	21% x kg.
KIS01032	6013 KR3000 3,20 MM.	RUTILICO	caja x 20 kg.	pack x 5 kg.	21% x kg.
KIS01040	6013 KR3000 4,00 MM.	RUTILICO	caja x 20 kg.	pack x 5 kg.	21% x kg.
KIS03026	7018 K-7018N 2,60 MM.	BASICO	caja x 20 kg.	pack x 5 kg.	21% x kg.
KIS03032	7018 K-7018N 3,20 MM.	BASICO	caja x 20 kg.	pack x 5 kg.	21% x kg.
KIS03040	7018 K-7018N 4,00 MM.	BASICO	caja x 20 kg.	pack x 5 kg.	21% x kg.
KIS02026	6010 KCL-10 2,60 MM.	CELULOSICO	caja x 20 kg.	pack x 5 kg.	21% x kg.
KIS02032	6010 KCL-10 3.20 MM.	CELULOSICO	caja x 20 kg.	pack x 5 kg.	21% x kg.
KIS02040	6010 KCL-10 4,00 MM.	CELULOSICO	caja x 20 kg.	pack x 5 kg.	21% x kg.
KIS02050	6010 KCL-10 5,00 MM.	CELULOSICO	caja x 20 kg.	pack x 5 kg.	21% x kg.
KIS08026	6011 KCL-11 2.60 MM.	CELULOSICO	caja x 20 kg.	pack x 5 kg.	21% x kg.
KIS08032	6011 KCL-11 3.20 MM.	CELULOSICO	caja x 20 kg.	pack x 5 kg.	21% x kg.
KIS08040	6011 KCL-11 4.00 MM.	CELULOSICO	caja x 20 kg.	pack x 5 kg.	21% x kg.
KIS09026	7016 KH-500 LF 2.60 MM.	BASICO	caja x 20 kg.	pack x 5 kg.	21% x kg.
KIS09032	7016 KH-500 LF 3.20 MM.	BASICO	caja x 20 kg.	pack x 5 kg.	21% x kg.
KIS09040	7016 KH-500 LF 4.00 MM.	BASICO	caja x 20 kg.	pack x 5 kg.	21% x kg.
KIS02126	6012 K-6012 2.60 MM.	RUTILICO	caja x 20 kg.	pack x 5 kg.	21% x kg.
KIS02132	6012 K-6012 3.20 MM.	RUTILICO	caja x 20 kg.	pack x 5 kg.	21% x kg.
KIS02140	6012 K-6012 4.00 MM.	RUTILICO	caja x 20 kg.	pack x 5 kg.	21% x kg.
KIS03132	(E7024) K-7024 3,20 MM.	RUTILICO	caja x 20 kg.	pack x 5 kg.	21% x kg.
KIS03140	(E7024) K-7024 4,00 MM.	RUTILICO	caja x 20 kg.	pack x 5 kg.	21% x kg.
KIS03150	(E7024) K-7024 5,00 MM.	RUTILICO	caja x 20 kg.	pack x 5 kg.	21% x kg.
KIS03226	(E8018-G) K-8018 2,60 MM.	BASICO	caja x 20 kg.	pack x 5 kg.	21% x kg.
KIS03232	(E8018-G) K-8018 3,20 MM.	BASICO	caja x 20 kg.	pack x 5 kg.	21% x kg.
KIS03240	(E8018-G) K-8018 4,00 MM.	BASICO	caja x 20 kg.	pack x 5 kg.	21% x kg.
KIS04026	NI-CI KSN-100 2,60 MM.	FUNDICION LIMABLE	caja x 10 kg.	pack x 2 kg.	21% x kg.
KIS04032	NI-CI KSN-100 3,20 MM.	FUNDICION LIMABLE	caja x 10 kg.	pack x 2 kg.	21% x kg.
KIS04040	NI-CI KSN-100 4,00 MM.	FUNDICION LIMABLE	caja x 10 kg.	pack x 2 kg.	21% x kg.
KIS04126	ENIFE KFN-50 2,60 MM.	FUNDICION NO LIMABLE	caja x 10 kg.	pack x 2 kg.	21% x kg.
KIS04132	ENIFE KFN-50 3,20 MM.	FUNDICION NO LIMABLE	caja x 10 kg.	pack x 2 kg.	21% x kg.
KIS04140	ENIFE KFN-50 4,00 MM.	FUNDICION NO LIMABLE	caja x 10 kg.	pack x 2 kg.	21% x kg.
KIS04532	DUREZA 450 HV KM-500 3.20 MM.	DUREZA	caja x 20 kg.	pack x 5 kg.	21% x kg.
KIS04540	DUREZA 450 HV KM-500 4 MM.	DUREZA	caja x 20 kg.	pack x 5 kg.	21% x kg.
KIS04732	DUREZA 700 HV KM-700 3.20 MM.	DUREZA	caja x 20 kg.	pack x 5 kg.	21% x kg.
KIS04740	DUREZA 700 HV KM-700 4 MM.	DUREZA	caja x 20 kg.	pack x 5 kg.	21% x kg.

ELECTRODOS REVESTIDOS PARA ACEROS INOXIDABLES

				
KIS05020	E 308 KST-308L 2,0 MM.	caja x 10 kg. pack x 2 kg.	21%	x kg.
KIS05026	E 308 KST-308L 2,6 MM.	caja x 20 kg. pack x 5 kg.	21%	x kg.
KIS05032	E 308 KST-308L 3,2 MM.	caja x 20 kg. pack x 5 kg.	21%	x kg.
KIS06020	E 309 KST-309L 2,0 MM.	caja x 10 kg. pack x 2 kg.	21%	x kg.
KIS06026	E 309 KST-309L 2,6 MM.	caja x 20 kg. pack x 5 kg.	21%	x kg.
KIS06032	E 309 KST-309L 3,2 MM.	caja x 20 kg. pack x 5 kg.	21%	x kg.
KIS06120	E 310-16 KST-310 2,00 MM.	caja x 20 kg. pack x 5 kg.	21%	x kg.
KIS06126	E 310-16 KST-310 2,60 MM.	caja x 20 kg. pack x 5 kg.	21%	x kg.
KIS06132	E 310-16 KST-310 3,20 MM.	caja x 20 kg. pack x 5 kg.	21%	x kg.
KIS06526	E 312 KST-312 2.6 MM.	caja x 20 kg. pack x 5 kg.	21%	x kg.
KIS06532	E 312 KST-312 3.2 MM.	caja x 20 kg. pack x 5 kg.	21%	x kg.
KIS07020	E 316 KST-316L 2,0 MM.	caja x 10 kg. pack x 2 kg.	21%	x kg.
KIS07026	E 316 KST-316L 2,6 MM.	caja x 20 kg. pack x 5 kg.	21%	x kg.
KIS07032	E 316 KST-316L 3,2 MM.	caja x 20 kg. pack x 5 kg.	21%	x kg.



ALAMBRES

				
KIS10506	ALAMBRE ACERO CARBONO ER 70S-6 KC-28 0,6 MM. X 5 KG.	x 5 kg.	21%	x kg.
KIS10508	ALAMBRE ACERO CARBONO ER 70S-6 KC-28 0,8 MM. X 5 KG.	x 5 kg.	21%	x kg.
KIS11508	ALAMBRE ACERO CARBONO ER 70S-6 KC-28 0,8 X 15 KG.	x 15 kg.	21%	x kg.
KIS11509	ALAMBRE ACERO CARBONO ER 70S-6 KC-28 0,9 X 15 KG.	x 15 kg.	21%	x kg.
KIS11512	ALAMBRE ACERO CARBONO ER 70S-6 KC-28 1,2 X 15 KG.	x 15 kg.	21%	x kg.
KIS15711	ALAMBRE TUBULAR K-700HT DUREZA 700 HV 12 X 15 KG.	x 15 kg.	21%	x kg.
KIS15512	ALAMBRE TUBULAR K-500HT DUREZA 500 HV 1,2 X 20 KG.	x 20 kg.	21%	x kg.
KIS15712	ALAMBRE TUBULAR K-700HT DUREZA 700 HV 1,2 X 20 KG.	x 20 kg.	21%	x kg.
KIS15812	ALAMBRE TUBULAR K-800HT DUREZA 800 HV 1,2 X 20 KG.	x 20 kg.	21%	x kg.
KIS15816	ALAMBRE TUBULAR K-800HT DUREZA 800 HV 1,6 X 20 KG.	x 20 kg.	21%	x kg.
KIS20508	ALAMBRE INOX ER308 M308L 0,8 X 5 KG.	x 5 kg.	21%	x kg.
KIS20509	ALAMBRE INOX ER308 M308L 0,9 X 5 KG.	x 5 kg.	21%	x kg.
KIS20512	ALAMBRE INOX ER308 M308L 1,2 X 5 KG.	x 5 kg.	21%	x kg.
KIS21508	ALAMBRE INOX ER308 M308L 0,8 X 12,5 KG.	x 12,5 kg.	21%	x kg.
KIS21509	ALAMBRE INOX ER308 M308L 0,9 X 12,5 KG.	x 12,5 kg.	21%	x kg.
KIS21512	ALAMBRE INOX ER308 M308L 1,2 X 12,5 KG.	x 12,5 kg.	21%	x kg.
KIS21515	ALAMBRE INOX. K308LT (E308TO-1) 1,2 MM. X 15 KG.	x 15 kg.	21%	x kg.
KIS30508	ALAMBRE INOX ER316 M316L 0,8 X 5 KG.	x 5 kg.	21%	x kg.
KIS30509	ALAMBRE INOX ER316 M316L 0,9 X 5 KG.	x 5 kg.	21%	x kg.
KIS30510	ALAMBRE INOX ER316 M316L 0,9 X 12,5 KG.	x 12,5 kg.	21%	x kg.
KIS30512	ALAMBRE INOX ER316 M316L 1,2 X 5 KG.	x 5 kg.	21%	x kg.
KIS41512	ALAMBRE TUBULAR CON GAS E71T-1 K71T 1,2 MM. X 15 KG.	x 15 kg.	21%	x kg.
KIS41516	ALAMBRE TUBULAR CON GAS E71T-1 K71T 1,6 MM. X 15 KG.	x 15 kg.	21%	x kg.
KIS42059	ALAMBRE TUBULAR SIN GAS (FLUX) E71T-TGS KNGS 0,9 X 0,45	x 0,45 kg.	21%	x kg.
KIS44098	ALAMBRE TUBULAR SIN GAS (FLUX) E71T-TGS KNGS 0,8 X 0,9	x 0,9 kg.	21%	x kg.
KIS44099	ALAMBRE TUBULAR SIN GAS (FLUX) E71T-TGS KNGS 0,9 X 0,9	x 0,9 kg.	21%	x kg.
KIS48458	ALAMBRE TUBULAR SIN GAS (FLUX) E71T-TGS KNGS 0,8 X 4,5	x 4,5 kg.	21%	x kg.
KIS48459	ALAMBRE TUBULAR SIN GAS (FLUX) E71T-TGS KNGS 0,9 X 4,5	x 4,5 kg.	21%	x kg.
KIS50409	ALAMBRE TUBULAR SIN GAS (FLUX) E71T-TGS KNGS 0,9 X 15	x 15 kg.	21%	x kg.
KIS50412	ALAMBRE TUBULAR SIN GAS (FLUX) E71T-TGS KNGS 1,20 X 4,5	x 4,5 kg.	21%	x kg.
KIS50415	ALAMBRE TUBULAR SIN GAS (FLUX) E71T-TGS KNGS 1,20 X 15	x 15 kg.	21%	x kg.

VARILLAS



KIS60516	VARILLA ACERO CARBONO ER70S-3 T-53G 1.60 MM. x 1000 MM.	x 5 kg.	21%	x kg.
KIS60524	VARILLA ACERO CARBONO ER70S-3 T-53G 2.40 MM. x 1000 MM.	x 5 kg.	21%	x kg.
KIS60816	VARILLA ACERO INOX. E308L T-308L 1,60 MM. X 1000 MM.	x 5 kg.	21%	x kg.
KIS60824	VARILLA ACERO INOX. E308L T-308L 2,40 MM. X 1000 MM.	x 5 kg.	21%	x kg.
KIS61616	VARILLA ACERO INOX. E316LSI T-316LSI 1,6 MM. X 1000 MM.	x 5 kg.	21%	x kg.
KIS61624	VARILLA ACERO INOX .E316LSI T-316LSI 2,4 MM. X 1000 MM.	x 5 kg.	21%	x kg.





CASCOS - GUANTES - MASCARILLAS

DELTA PLUS


Seguridad en el trabajo



PROTECCION DE LA VISTA



DEL10001	GAFA VULCANO 2 POLICARBONATO TRANSPARENTE	x 100 u.	21%	x u.
DEL10002	GAFA VULCANO 2 POLICARBONATO GRIS	x 100 u.	21%	x u.
DEL10003	GAFA KILIMANDJARO TRANSPARENTE	x 100 u.	21%	x u.
DEL10004	GAFA KILIMANDJARO GRIS	x 100 u.	21%	x u.
DEL10005	GAFA BRAVA 2 TRANSPARENTE	x 100 u.	21%	x u.
DEL10006	GAFA BRAVA 2 AMARILLO	x 100 u.	21%	x u.
DEL10007	GAFA BRAVA 2 GRIS	x 100 u.	21%	x u.
DEL10008	GAFA PITON 2 CLEAR	x 100 u.	21%	x u.
DEL10009	ANTIPARRA GALERA CLEAR	x 60 u.	21%	x u.
DEL10010	ANTIPARRA POLICARBONATO VENTILADA INDIRECTA INCOLORA RUIZ1	x 60 u.	21%	x u.
DEL10011	ANTIPARRA POLICARBONATO VENTILADA DIRECTA INCOLORA MURIA1	x 60 u.	21%	x u.





PROTECCION DE LA CABEZA



DEL40100	CASCO DE PROTECCION BERYL POLIETILENO BLANCO	x 20 u.	21%	x u.
DEL40101	CASCO DE PROTECCION BERYL POLIETILENO AMARILLO	x 20 u.	21%	x u.
DEL40102	CASCO DE PROTECCION BERYL POLIETILENO AZUL	x 20 u.	21%	x u.
DEL40103	CASCO DE PROTECCION BERYL POLIETILENO ROJO	x 20 u.	21%	x u.
DEL40104	CASCO DE PROTECCION BERYL POLIETILENO VERDE	x 20 u.	21%	x u.
DEL40105	CASCO DE PROTECCION BERYL POLIETILENO NARANJA	x 20 u.	21%	x u.
DEL40106	CASCO DE PROTECCION BERYL POLIETILENO GRIS	x 20 u.	21%	x u.
DEL40200	GORRA ANTICHOQUE AMORTIGUA GOLPES COLTAN AZUL	x 20 u.	21%	x u.







PROTECCION AUDITIVA



DEL30001	PROTECTOR AUDITIVO CON CORDEL CONICCO200	x 200 u.	21%	x caja
DEL30002	PROTECTOR AUDITIVO SIN CORDEL CONIC200 DISPLAY	x 200 u.	21%	x caja
DEL30003	PROTECTOR AUDITIVO SIN CORDEL CONICDIS	x 500 u.	21%	x display
DEL30004	PROTECTOR AURICULAR SEPANG2 POLIESTIRENO	x 50 u.	21%	x u.
DEL30005	PROTECTOR AURICULAR SPA3 POLIESTIRENO	x 50 u.	21%	x u.
DEL30006	PROTECTOR AURICULAR YAS MARINA ABS PLEGABLE	x 20 u.	21%	x u.
DEL30007	PROTECTOR AURICULAR AJUSTABLE EN NUCA SILVERSTONE 2	x 20 u.	21%	x u.





PROTECCION RESPIRATORIA



DEL20001	MASCARILLA FFP2 CON VALVULA M1200VC	x 10 u.	21%	x u.
DEL20002	MASCARILLA FFP3 CON VALVULA M1300VC	x 5 u.	21%	x u.
DEL20003	MASCARILLA FFP2 M1200C	x 20 u.	21%	x u.
DEL20004	MASCARA + 20 FILTROS FFP2 SPIDERMASK	x 20 u.	21%	x u.
DEL20005	SEMIMASCARA PARA 2 FILTROS M6200-JUPITER	x 15 u.	21%	x u.
DEL20006	KIT DE DOS FILTROS P2 PARA SEMIMASCARA	x 30 u.	21%	x u.
DEL20007	KIT DE DOS FILTROS P3 PARA SEMIMASCARA	x 30 u.	21%	x u.
DEL20008	MASCARA COMPLETA M9200 ROTOR GALAXY	x 6 u.	21%	x u.
DEL20009	FILTRO ABEK2 M9000	x 4 u.	21%	x caja
DEL20010	FILTRO A2P3 M9000	x 4 u.	21%	x caja
DEL20011	FILTRO A2 M6000 (VAPORES ORGANICOS)	x 2 u.	21%	x caja
DEL20012	FILTRO ABEK1 M6000 (V.O., V. A., AMONIAO)	x 2 u.	21%	x caja
DEL20013	MASCARILLA DESCARTABLE CON VALVULA WXEMIRAMN95V AZUL	x 100 u.	21%	x caja
DEL20014	MASCARILLA DESCARTABLE SIN VALVULA WXEMIRAMN95 AZUL	x 100 u.	21%	x caja
DEL20015	MASCARILLA DESCARTABLE CON VALVULA WXEMIRAMN95V BLANCA	x 100 u.	21%	x caja
DEL20016	MASCARILLA DESCARTABLE SIN VALVULA WXEMIRAMN95 BLANCA	x 100 u.	21%	x caja
DEL60022	MASCARILLA PPP MASQU	x 50 u.	21%	x caja





OVEROLES CON CAPUCHA

DESCARTABLES

21% x u.



DEL60001	ECO DT115 L DT115	x 50 u.
DEL60002	ECO DT115 XL DT115	x 50 u.
DEL60003	ECO DT115 XXL DT115	x 50 u.
DEL60004	PREMIUM DELTATEK5000 L DT117	x 20 u.
DEL60005	PREMIUM DELTATEK5000 XL DT117	x 20 u.
DEL60006	PREMIUM DELTATEK5000 XXL DT117	x 20 u.

MAMELUCOS CON CAPUCHA



21% x u.

DEL60010	NO TEJIDO 40 G. L PO106	x 50 u.	21%	x u.
DEL60011	NO TEJIDO 40 G. XL PO106	x 50 u.	21%	x u.
DEL60012	NO TEJIDO 40 G. XXL PO106	x 50 u.	21%	x u.
DEL60023	DELTACHEM L DT300GT	x 50 u.	21%	x u.



DEL60001



DEL60004



DEL60010



DEL60023

BATAS DE PPP NO TEJIDO CON BROCHES

x 50 u. 21% x u.

DEL60015	TALLE L BLOUSPO
DEL60016	TALLE XL BLOUSPO
DEL60017	TALLE XXL BLOUSPO

DELANTAL Y COFIA

x 100 u. 21% x u.

DEL60020	DELANTAL PPP NO TEJIDO 120 X 70 TABPO02
DEL60021	COFIA PPP NO TEJIDO BORDE ELASTICO PO110



DEL60015



DEL60020



DEL60021



CONJUNTOS DE CHAQUETA Y PANTALON

PARA LLUVIA



DEL60050	TALLE M EN304JA AMARILLO	x 10 u.	21%	x u.
DEL60051	TALLE L EN304JA AMARILLO	x 10 u.	21%	x u.
DEL60052	TALLE XL EN304JA AMARILLO	x 10 u.	21%	x u.
DEL60053	TALLE XXL EN304JA AMARILLO	x 10 u.	21%	x u.
DEL60070	TALLE M EN304VETM2 VERDE	x 10 u.	21%	x u.
DEL60071	TALLE L EN304VEGT2 VERDE	x 10 u.	21%	x u.
DEL60072	TALLE XL EN304VEXG2 VERDE	x 10 u.	21%	x u.
DEL60073	TALLE XXL EN304VEXX2 VERDE	x 10 u.	21%	x u.

ABRIGOS DE LLUVIA



DEL60060	TALLE M MA305JA AMARILLO	x 10 u.	21%	x u.
DEL60061	TALLE L MA305JA AMARILLO	x 10 u.	21%	x u.
DEL60062	TALLE XL MA305JA AMARILLO	x 10 u.	21%	x u.
DEL60063	TALLE XXL MA305JA AMARILLO	x 10 u.	21%	x u.
DEL60080	TALLE M VERDE MA305VETM2	x 10 u.	21%	x u.
DEL60081	TALLE L VERDE MA305VEGT2	x 10 u.	21%	x u.
DEL60082	TALLE XL VERDE MA305VEXG2	x 10 u.	21%	x u.
DEL60083	TALLE XXL VERDE MA305VEXX2	x 10 u.	21%	x u.



DEL60050



DEL60070



DEL60060



DEL60080

INDUMENTARIA





PROTECCION DE MANOS

GUANTES DESCARTABLES DE NITRILO VENITACT V1400						
DEL50001	TALLE 7 / 8	x 100 u.	21%	x u.		DEL50001
DEL50002	TALLE 8 / 9	x 100 u.	21%	x u.		
DEL50003	TALLE 9 / 10	x 100 u.	21%	x u.		
GUANTES NITRILO LIVIANO AMARILLO PUÑO ELASTIZADO NI015						
DEL50009	TALLE 7	x 120 u.	21%	x u.		DEL50009
DEL50010	TALLE 8	x 120 u.	21%	x u.		
DEL50011	TALLE 9	x 120 u.	21%	x u.		
DEL50012	TALLE 10	x 120 u.	21%	x u.		
GUANTES NITRILO AZUL PUÑO ELASTIZADO DORSO VENTILADO NI15						
DEL50021	TALLE 9	x 120 u.	21%	x u.		DEL50021
DEL50022	TALLE 10	x 120 u.	21%	x u.		
GUANTE NITRILO AZUL PUÑO ELASTIZADO DORSO CUBIERTO NI155						
DEL50031	TALLE 10	x 120 u.	21%	x u.		DEL50031
GUANTE NITRILO AZUL PUÑO SEGURIDAD DORSO VENTILADO NI170						
DEL50041	TALLE 10	x 120 u.	21%	x u.		DEL50041
GUANTES NITRILO AZUL PUÑO SEGURIDAD DORSO CUBIERTO NI175						
DEL50045	TALLE 9	x 120 u.	21%	x u.		DEL50045
DEL50046	TALLE 10	x 120 u.	21%	x u.		
GUANTE PVC ROJO 35 CM. ESPESOR 0,9 MM. PVC7335						
DEL50051	TALLE 10	x 120 u.	21%	x u.		DEL50051
GUANTE PVC ROJO 40 CM. ESPESOR 1,3 MM. PVCC400						
DEL50052	TALLE 10	x 120 u.	21%	x u.		DEL50052



PROTECCION DE MANOS

GUANTES POLIAMIDA PALMA Y DEDOS PU BLANCO VE702



DEL50062	TALLE 7	x 240 u.	21%	x u.
DEL50063	TALLE 8	x 240 u.	21%	x u.
DEL50064	TALLE 9	x 240 u.	21%	x u.
DEL50065	TALLE 10	x 240 u.	21%	x u.



DEL50062

GUANTES POLIAMIDA PALMA Y DEDOS PU GRIS VE702GR



DEL50072	TALLE 7	x 240 u.	21%	x u.
DEL50073	TALLE 8	x 240 u.	21%	x u.
DEL50074	TALLE 9	x 240 u.	21%	x u.
DEL50075	TALLE 10	x 240 u.	21%	x u.



DEL50072

GUANTE POLIESTER PALMA Y DEDOS PU NEGRO VE702PN



DEL50077	TALLE 7	x 240 u.	21%	x u.
DEL50076	TALLE 8	x 240 u.	21%	x u.
DEL50078	TALLE 9	x 240 u.	21%	x u.
DEL50079	TALLE 10	x 240 u.	21%	x u.



DEL50077

GUANTES POLIAMIDA PALMA Y DEDOS NITRILO GRIS VE712G.



DEL50081	TALLE 7	x 240 u.	21%	x u.
DEL50082	TALLE 8	x 240 u.	21%	x u.
DEL50083	TALLE 9	x 240 u.	21%	x u.
DEL50084	TALLE 10	x 240 u.	21%	x u.



DEL50082

GUANTES POLIAMIDA PALMA Y DEDOS NITRILO GRIS VE715



DEL50091	TALLE 7	x 120 u.	21%	x u.
DEL50092	TALLE 8	x 120 u.	21%	x u.
DEL50093	TALLE 9	x 120 u.	21%	x u.
DEL50094	TALLE 10	x 120 u.	21%	x u.



DEL50091

GUANTES ALGODON PESADO LATEX PALMA Y DEDOS VE7300R



DEL50101	TALLE 8	x 120 u.	21%	x u.
DEL50102	TALLE 9	x 120 u.	21%	x u.
DEL50103	TALLE 10	x 120 u.	21%	x u.



DEL50101

GUANTES ACRILO-NITRILO FLOCADO 33 CM. NITREX VE801



DEL50111	TALLE 8	x 120 u.	21%	x u.
DEL50112	TALLE 9	x 120 u.	21%	x u.
DEL50113	TALLE 10	x 120 u.	21%	x u.



DEL50111



PROTECCION DE MANOS

GUANTES ANTICORTE PALMA Y DEDOS NITRILO VENICUT41					
DEL50121	TALLE 8	x 60 u.	21%	x u.	
DEL50122	TALLE 9	x 60 u.	21%	x u.	
DEL50123	TALLE 10	x 60 u.	21%	x u.	
GUANTES ANTICORTE PALMA Y DEDOS PU VENICUT42					
DEL50130	TALLE 7	x 60 u.	21%	x u.	
DEL50131	TALLE 8	x 60 u.	21%	x u.	
DEL50132	TALLE 9	x 60 u.	21%	x u.	
DEL50133	TALLE 10	x 60 u.	21%	x u.	
GUANTE ANTICORTE PALMA Y DEDOS PU VENICUT58					
DEL50137	TALLE 9	x 40 u.	21%	x u.	
GUANTES ACRILICO PALMA Y DEDOS NITRILO HERCULE W 750					
DEL50141	TALLE 9	x 60 u.	21%	x u.	
DEL50142	TALLE 10	x 60 u.	21%	x u.	
GUANTES NEOPRENO FLOCADO VE509NO					
DEL50143	TALLE 6	x 120 u.	21%	x u.	
DEL50144	TALLE 7	x 120 u.	21%	x u.	
DEL50145	TALLE 8	x 120 u.	21%	x u.	
DEL50146	TALLE 9	x 120 u.	21%	x u.	
DEL50147	TALLE 10	x 120 u.	21%	x u.	
GUANTES LATEX MONDONGO PREMIUM VE990					
DEL50149	TALLE 8	x 60 u.	21%	x u.	
DEL50150	TALLE 9	x 60 u.	21%	x u.	
DEL50151	TALLE 10	x 60 u.	21%	x u.	
GUANTES NITRILO VERDE FLOCADO PREMIUM VE802					
DEL50152	TALLE 6	x 120 u.	21%	x u.	
DEL50153	TALLE 7	x 120 u.	21%	x u.	
DEL50154	TALLE 8	x 120 u.	21%	x u.	
DEL50155	TALLE 9	x 120 u.	21%	x u.	
DEL50156	TALLE 10	x 120 u.	21%	x u.	
GUANTE ANTIVIBRACION POLIESTER Y ALGODÓN VV904					
DEL50170	TALLE 10 / 11	x u.	21%	x u.	



PROTECCION DE MANOS

GUANTES GT PESADO LATEX GRIS VE630							DEL50160
DEL50160	TALLE 8	x 120 u.	21%	x u.			
DEL50161	TALLE 9	x 120 u.	21%	x u.			
DEL50162	TALLE 10	x 120 u.	21%	x u.			
GUANTES LATEX FLOCADO LARGO 30 CM. VE240							DEL50180
DEL50180	TALLE 7	x 120 u.	21%	x u.			
DEL50181	TALLE 8	x 120 u.	21%	x u.			
DEL50182	TALLE 9	x 120 u.	21%	x u.			
GUANTES LATEX FLOCADO DOBLE BAÑO VE330							DEL50190
DEL50190	TALLE 6	x 120 u.	21%	x u.			
DEL50191	TALLE 7	x 120 u.	21%	x u.			
DEL50192	TALLE 8	x 120 u.	21%	x u.			
DEL50193	TALLE 9	x 120 u.	21%	x u.			
GUANTES LATEX FLOCADO LARGO 32 CM. VE440							DEL50200
DEL50200	TALLE 6	x 120 u.	21%	x u.			
DEL50201	TALLE 7	x 120 u.	21%	x u.			
DEL50202	TALLE 8	x 120 u.	21%	x u.			
DEL50203	TALLE 9	x 120 u.	21%	x u.			
GUANTES NEOPRENO MEZCLADO LATEX FLOCADO VE530							DEL50300
DEL50300	TALLE 6	x 120 u.	21%	x u.			
DEL50301	TALLE 7	x 120 u.	21%	x u.			
DEL50302	TALLE 8	x 120 u.	21%	x u.			
DEL50303	TALLE 9	x 120 u.	21%	x u.			
DEL50304	TALLE 10	x 120 u.	21%	x u.			
GUANTES LATEX CON SOPORTE DE ALGODÓN VE920							DEL50400
DEL50400	TALLE 6	x 120 u.	21%	x u.			
DEL50401	TALLE 7	x 120 u.	21%	x u.			
DEL50402	TALLE 8	x 120 u.	21%	x u.			
DEL50403	TALLE 9	x 120 u.	21%	x u.			
DEL50404	TALLE 10	x 120 u.	21%	x u.			
GUANTES NITRILO INTERIOR CLORINADO LISO VE830							DEL50500
DEL50500	TALLE 7	x 120 u.	21%	x u.			
DEL50501	TALLE 8	x 120 u.	21%	x u.			
DEL50502	TALLE 9	x 120 u.	21%	x u.			
DEL50503	TALLE 10	x 120 u.	21%	x u.			

CODIGO	DESCRIPCION	EN420 Normas generales, Inocuidad (PH, Índice de cromo), marcado, talles, etc.	EN388 Riesgos Mecánicos 0=BAJO 4/5=ALTO				EN13594 Atenuación de impactos	EN511 Riesgos contra el frío	EN407 Riesgos al calor y fuego	EN374-1 Riesgos Químicos y Micro organismos	
			Resistencia a la abrasión (de 1 a 4)	Resistencia al corte (de 1 a 5)	Resistencia al desgano (de 1 a 4)	Resistencia a la perforación (de 1 a 4)				EN374-2 Grado penetración, escala no molecular	EN374-3 Grado penetración, escala molecular
DEL5009/12	NITRILLO LIVIANO PUÑO ELASTIZADO DORSO VENTILADO NI015	•	4	1	1	1					
DEL50021/22	NITRILLO AZUL PIELAST. DORSO VENTILADO NI150	•	4	2	1	1					
DEL50031	NITRILLO AZUL PIELAST. DORSO CUBIERTO NI155	•	4	2	1	1					
DEL50041	NITRILLO AZUL P/SEGUR. DORSO VENT. NI170	•	4	2	1	1					
DEL50045/46	NITRILLO AZUL P/SEGUR. DORSO CUBIERTO NI175	•	4	2	1	1					
DEL50152/56	NITRILLO VERDE FLOCADO PREMIUM VE802	•	4	1	0	1				•	
DEL50000/03	NITRILLO INTERIOR CLORINADO LISO VE830	•	2	0	0	1				•	
DEL50111/13	ACRILLO-NITRILLO FLOCADO 33CM NITREX VE801	•	3	1	0	1			•	•	
DEL50141/42	ACRILICO PALMA Y DEDOS NITRILLO HERCULE W 750	•	3	2	3	1	•				
DEL50051	PVC ROJO 35 CM ESP.0,9 PVC7335	•	4	1	1	1			•	•	
DEL50052	PVC ROJO 40 CM ESP.1,3 PVC400	•	4	1	2	1			•	•	
DEL50062/65	POLIAMIDA PALMA Y DEDOS PU BLANCO VE702	•	4	1	3	1					
DEL50072/75	POLIAMIDA PALMA Y DEDOS PU GRIS VE702GR	•	4	1	3	1					
DEL50076/77	GUANTE POLIESTER PALMA Y DEDOS PU NEGRO VE702PN	•	3	1	2	1					
DEL50082/84	POLIAMIDA PALMA Y DEDOS NITRILLO GRIS VE712GR	•	4	1	2	1					
DEL50091/94	POLIAMIDA PALMA Y DEDOS NITRILLO GRIS VE715	•	4	1	2	1					
DEL50101/03	ALGODON PES. LATEX PALMA Y DEDOS VE7300R	•	2	2	4	2					
DEL50121/23	ANTICORTE PALMA Y DEDOS NITRILLO VENICUT41	•	4	4	4	4					
DEL50130/33	ANTICORTE PALMA Y DEDOS PU VENICUT42	•	4	4	4	2					
DEL50137	ANTICORTE PALMA Y DEDOS PU VENICUT58	•	4	5	4	3					
DEL50170	ANTIVIBRACION POLIESTER/ALGODÓN VV904	•	4	2	4	2	•				
DEL50149/51	LATEX MONDONGO PREMIUM VE990	•	3	1	2	1		•		•	
DEL50160/62	PESADO LATEX VE630 GRIS (VE630GR08)	•	3	1	2	1					
DEL50180/82	LATEX FLOCADO LONG.30 CM VE240	•	1	0	1	0			•		
DEL50190/83	LATEX FLOCADO DOBLE BAÑO VE330	•	1	0	1	0			•		
DEL50200/03	LATEX FLOCADO LONG.32 CM VE440	•	1	0	1	0			•		
DEL50400/04	LATEX CON SOPORTE DE ALGODÓN VE920	•	4	1	2	1		•			
DEL50143/47	NEOPRENO FLOCADO VE509NO	•	4	1	1	0				•	
DEL50300/04	NEOPRENO MEZCLADO LATEX FLOCADO VE530	•	3	1	1	0				•	



INDUMENTARIA DE TRABAJO

CAZADORA BARI



x u.



21%



x u.

- DEL80001 CAZADORA BARI MARINO S (BARIBMPT)
- DEL80002 CAZADORA BARI MARINO M (BARIBMTM)
- DEL80003 CAZADORA BARI MARINO L (BARIBMGT)
- DEL80004 CAZADORA BARI MARINO XL (BARIBMXG)
- DEL80005 CAZADORA BARI MARINO XXL (BARIBMXX)
- DEL80006 CAZADORA BARI MARINO XXXL (BARIBM3X)



CHAQUETA LULEA



x u.



21%



x u.

- DEL80100 CHAQUETA LULEA2 AZUL/NEGRO S
- DEL80101 CHAQUETA LULEA2 AZUL/NEGRO M
- DEL80102 CHAQUETA LULEA2 AZUL/NEGRO L
- DEL80103 CHAQUETA LULEA2 AZUL/NEGRO XL
- DEL80104 CHAQUETA LULEA2 AZUL/NEGRO XXL
- DEL80105 CHAQUETA LULEA2 AZUL/NEGRO XXXL
- DEL80200 CHAQUETA LULEA2 GRIS/NEGRO S
- DEL80201 CHAQUETA LULEA2 GRIS/NEGRO M
- DEL80202 CHAQUETA LULEA2 GRIS/NEGRO L
- DEL80203 CHAQUETA LULEA2 GRIS/NEGRO XL
- DEL80204 CHAQUETA LULEA2 GRIS/NEGRO XXL
- DEL80205 CHAQUETA LULEA2 GRIS/NEGRO XXXL



PLUMON ACOLCHADO



x u.



21%



x u.

- DEL80300 PLUMON ACOLCHADO DOON AZUL S
- DEL80301 PLUMON ACOLCHADO DOON AZUL M
- DEL80302 PLUMON ACOLCHADO DOON AZUL L
- DEL80303 PLUMON ACOLCHADO DOON AZUL XL
- DEL80304 PLUMON ACOLCHADO DOON AZUL XXL
- DEL80305 PLUMON ACOLCHADO DOON AZUL XXXL
- DEL80400 PLUMON ACOLCHADO DOON GRIS S
- DEL80401 PLUMON ACOLCHADO DOON GRIS M
- DEL80402 PLUMON ACOLCHADO DOON GRIS L
- DEL80403 PLUMON ACOLCHADO DOON GRIS XL
- DEL80404 PLUMON ACOLCHADO DOON GRIS XXL
- DEL80405 PLUMON ACOLCHADO DOON GRIS XXXL
- DEL80500 PLUMON ACOLCHADO DOON NEGRO S
- DEL80501 PLUMON ACOLCHADO DOON NEGRO M
- DEL80502 PLUMON ACOLCHADO DOON NEGRO L
- DEL80503 PLUMON ACOLCHADO DOON NEGRO XL
- DEL80504 PLUMON ACOLCHADO DOON NEGRO XXL
- DEL80505 PLUMON ACOLCHADO DOON NEGRO XXXL



CAMPERA EASYVIEW



- DEL80600 CAMPERA EASYVIEW AMAR. FLUO/AZ S
- DEL80601 CAMPERA EASYVIEW AMAR. FLUO/AZ M
- DEL80602 CAMPERA EASYVIEW AMAR. FLUO/AZ L
- DEL80603 CAMPERA EASYVIEW AMAR. FLUO/AZ XL
- DEL80604 CAMPERA EASYVIEW AMAR. FLUO/AZ XXL
- DEL80605 CAMPERA EASYVIEW AMAR. FLUO/AZ XXXL



CHALECO FIDJI



- DEL80609 CHALECO FIDJI GRIS/NEGRO XXL
- DEL80610 CHALECO FIDJI GRIS/NEGRO S
- DEL80611 CHALECO FIDJI GRIS/NEGRO M
- DEL80612 CHALECO FIDJI GRIS/NEGRO L
- DEL80613 CHALECO FIDJI GRIS/NEGRO XL
- DEL80614 CHALECO FIDJI NEGRO M
- DEL80615 CHALECO FIDJI NEGRO XL
- DEL80616 CHALECO FIDJI NEGRO XXL
- DEL80617 CHALECO FIDJI NARANJA/GRIS S
- DEL80618 CHALECO FIDJI NARANJA/GRIS M
- DEL80619 CHALECO FIDJI NARANJA/GRIS L
- DEL80620 CHALECO FIDJI NARANJA/GRIS XL



PARKA DARWIN



- DEL80700 PARKA DARWIN 3 AZUL MARINO S
- DEL80701 PARKA DARWIN 3 AZUL MARINO M
- DEL80702 PARKA DARWIN 3 AZUL MARINO L
- DEL80703 PARKA DARWIN 3 AZUL MARINO XL
- DEL80704 PARKA DARWIN 3 AZUL MARINO XXL
- DEL80705 PARKA DARWIN 3 AZUL MARINO XXXL



PARKA AREN



- DEL80751 PARKA AREN AZUL/NEGRO S ARENMNS
- DEL80752 PARKA AREN AZUL/NEGRO M ARENMNM
- DEL80753 PARKA AREN AZUL/NEGRO L ARENMNL
- DEL80754 PARKA AREN AZUL/NEGRO XL ARENMNXL
- DEL80755 PARKA AREN AZUL/NEGRO XXL ARENMNXXL
- DEL80756 PARKA AREN AZUL NEGRO XXXL ARENMNXXXL
- DEL80757 PARKA AREN NEGRO S ARENNOS
- DEL80758 PARKA AREN NEGRO M ARENNOGM
- DEL80759 PARKA AREN NEGRO L ARENNOL
- DEL80760 PARKA AREN NEGRO XL ARENNOTXL
- DEL80761 PARKA AREN NEGRO XXL ARENNOXXL
- DEL80762 PARKA AREN NEGRO XXXL ARENNOXXXL
- DEL80763 PARKA AREN NARANJA/GRIS S ARENOGS
- DEL80764 PARKA AREN NARANJA/GRIS M ARENOGGM
- DEL80765 PARKA AREN NARANJA/GRIS L ARENOGL
- DEL80766 PARKA AREN NARANJA/GRIS XL ARENOGTXL
- DEL80767 PARKA AREN NARANJA/GRIS XXL ARENOGXG
- DEL80768 PARKA AREN NARANJA/GRIS XXXL ARENOGXXXL





CHAQUETA VERNON



- DEL80769 CHAQUETA VERNON AZUL REY S VERNOBRS
- DEL80770 CHAQUETA VERNON AZUL REY M VERNOBRM
- DEL80771 CHAQUETA VERNON AZUL REY L VERNOBRL
- DEL80772 CHAQUETA VERNON AZUL REY XL VERNOBRTXL
- DEL80773 CHAQUETA VERNON AZUL REY XXL VERNOBRTXL
- DEL80774 CHAQUETA VERNON AZUL REY XXXL VERNOBRTXL
- DEL80775 CHAQUETA VERNON NEGRO S VERNONOS
- DEL80776 CHAQUETA VERNON NEGRO M VERNONOGM
- DEL80777 CHAQUETA VERNON NEGRO L VERNONOL
- DEL80778 CHAQUETA VERNON NEGRO XL VERNONOTXL
- DEL80779 CHAQUETA VERNON NEGRO XXL VERNONOXXL
- DEL80780 CHAQUETA VERNON NEGRO XXXL VERNONOXXXL
- DEL80781 CHAQUETA VERNON ROJO S VERNOROS
- DEL80782 CHAQUETA VERNON ROJO M VERNOROGM
- DEL80783 CHAQUETA VERNON ROJO L VERNOROL
- DEL80784 CHAQUETA VERNON ROJO XL VERNOROTXL
- DEL80785 CHAQUETA VERNON ROJO XXL VERNOROXXL
- DEL80786 CHAQUETA VERNON ROJO XXXL VERNOROXXXL



CHAQUETA GOTEBORG2



- DEL80787 CHAQUETA GOTEBORG2 AZUL MAR S GOTE2BMS
- DEL80788 CHAQUETA GOTEBORG2 AZUL MAR M GOTE2BMM
- DEL80789 CHAQUETA GOTEBORG2 AZUL MAR L GOTE2BML
- DEL80790 CHAQUETA GOTEBORG2 AZUL MAR XL GOTE2BMTXL
- DEL80791 CHAQUETA GOTEBORG2 AZUL MAR XXL GOTE2BMXXL
- DEL80792 CHAQUETA GOTEBORG2 AZUL MAR XXXL GOTE2BMXXXL



CHALECO GILET G-DOON



- DEL80800 CHALECO GILET G-DOON NEGRO TALLE S (GDOONNRPT)
- DEL80801 CHALECO GILET G-DOON NEGRO TALLE M (GDOONNRMT)
- DEL80802 CHALECO GILET G-DOON NEGRO TALLE L (GDOONNRGT)
- DEL80803 CHALECO GILET G-DOON NEGRO TALLE XL (GDOONNRXG)
- DEL80804 CHALECO GILET G-DOON NEGRO TALLE XXL (GDOONNRXX)
- DEL80805 CHALECO GILET G-DOON NEGRO TALLE XXXL (GDOONNR3X)



CALZADO DE SEGURIDAD

BOTIN CAPRI



- DEL81136 BOTIN CAPRI NEGRO TALLE 36
- DEL81137 BOTIN CAPRI NEGRO TALLE 37
- DEL81138 BOTIN CAPRI NEGRO TALLE 38
- DEL81139 BOTIN CAPRI NEGRO TALLE 39
- DEL81140 BOTIN CAPRI NEGRO TALLE 40
- DEL81141 BOTIN CAPRI NEGRO TALLE 41
- DEL81142 BOTIN CAPRI NEGRO TALLE 42
- DEL81143 BOTIN CAPRI NEGRO TALLE 43
- DEL81144 BOTIN CAPRI NEGRO TALLE 44
- DEL81145 BOTIN CAPRI NEGRO TALLE 45
- DEL81146 BOTIN CAPRI NEGRO TALLE 46



ZAPATO SIENA



- DEL81236 ZAPATO SIENA NEGRO TALLE 36
- DEL81237 ZAPATO SIENA NEGRO TALLE 37
- DEL81238 ZAPATO SIENA NEGRO TALLE 38
- DEL81239 ZAPATO SIENA NEGRO TALLE 39
- DEL81240 ZAPATO SIENA NEGRO TALLE 40
- DEL81241 ZAPATO SIENA NEGRO TALLE 41
- DEL81242 ZAPATO SIENA NEGRO TALLE 42
- DEL81243 ZAPATO SIENA NEGRO TALLE 43
- DEL81244 ZAPATO SIENA NEGRO TALLE 44
- DEL81245 ZAPATO SIENA NEGRO TALLE 45
- DEL81246 ZAPATO SIENA NEGRO TALLE 46



Botín y Zapato

Caña:

Cuero flor.

Forro:

Poliamida mesh.

Plantilla Interior:

Removible,
termoformada.


Suela:

Inyectada PU

bi-densidad.

Dieléctrica.

Puntera





ARNESES - CRIQUET TENSOR - ESLINGAS

ESLINGAR

Seguridad en alturas - Izaje de cargas

ARNESES



ESL21001	ARNES COMPLETO CON CABO ANTICAIDA 3 PUNTOS WXEHA10211EA	x 5 u.	21%	x u.
ESL21002	ARNES COMPLETO 5 PUNTOS DE CONEXION WXEHA1083	x 5 u.	21%	x u.
ESL21006	ARNES COMPLETO CON 6 PUNTOS DE CONEXION WXEHA12134	x 5 u.	21%	x u.
ESL21100	ARNES ANTICAIDA ESSENTIAL 1 PUNTO DE CONEXIÓN WXEHA11A	x 10 u.	21%	x u.
ESL21101	ARNES ANTICAIDA ESSENTIAL 2 PUNTOS DE CONEXIÓN WXEHA12A	x 10 u.	21%	x u.
ESL21102	ARNES ANTICAIDA ESSENTIAL 3 PUNTOS DE CONEXIÓN WXEHA13A	x 5 u.	21%	x u.
ESL21104	ARNES ANTICAIDA ESSENTIAL 4 PUNTOS DE CONEXIÓN WXEHA14A	x 5 u.	21%	x u.



ARNES CUERPO COMPLETO

WXEHA14A

4 PUNTOS DE CONEXIÓN: DORSAL, FRONTAL Y CINTURA.

ESSENTIAL

LIVIANOS

TESTIGO
Testigo indicador anticaída

CINTA DOBLE FAZ
Fácil reconocimiento de interior y exterior del equipo.

ERGOADAPTER®
Solución ergonómica para cada usuario.

COSTURAS
portantes automáticas




HERRAJES METÁLICOS
tratados térmicamente y con revestimiento anticorrosivo.



KITS



ESL21105	MINI KIT ARNES ESSENTIAL 11 A CON CABO 1,5 M. AMORTIGUADOR Y MOSQUETON 18	x 5 u.	21%	x u.
ESL21106	MINI KIT ARNES ESSENTIAL 13 A CON CABO 1,5 M. AMORTIGUADOR Y MOSQUETON 18	x 10 u.	21%	x u.
ESL24001	CONSTRUCTOR POSICIONAMIENTO WXEKIT002	x 5 u.	21%	x u.
ESL24002	CONSTRUCTOR ANTICAIDA WXEKIT003	x 5 u.	21%	x u.



CINTURONES




ESL22002	MODELO 181 CON CABO 2 M. WXE181
ESL22003	MODELO 192 2 PUNTOS REFUERZO LUMBAR WXEC192






SALVACIDAS





ESL26000	PARA CABLE DE ACERO 8 MM. CON AMORTIGUADOR Y CON MOSQUETON WXEC48A
ESL26001	PARA SOGA CON MOSQUETON WXES414



CABOS DE VIDA


			
ESL23001 CABO ANTICAIDA 2 M. CON AMORTIGUADOR Y MOSQUETON 55 WXECV1020A	x 10 u.	21%	x u.
ESL23002 CABO ANTICAIDA 1,5 M. CON AMORTIGUADOR WXECV21A	x 10 u.	21%	x u.
ESL23003 CABO DE VIDA CON MOSQUETON 55 WXECV1020	x 10 u.	21%	x u.
ESL23004 CABO ANTICAIDA ELASTICO CON AMORTIGUADOR Y MOSQUETON 55 WXECV1020EA	x 10 u.	21%	x u.
ESL23005 CABO ANTICAIDA DOBLE ELASTIZADO CON AMORTIGUADOR Y MOSQUETON 55 WXECV1026EA	x 10 u.	21%	x u.
ESL23006 CABO DE VIDA 1,5 M. WXECV21	x 20 u.	21%	x u.
ESL23007 CABO DE VIDA 2 M. WXECV20	x 20 u.	21%	x u.
ESL23008 CABO ANTICAIDA 1,5 M. ELASTICO CON AMORTIGUADOR WXECV21EA	x 10 u.	21%	x u.
ESL23009 CABO DE POSICIONAMIENTO (WXECV35)	x 10 u.	21%	x u.
ESL30010 WXECV255 CABO MODELO CVS255	x 10 u.	21%	x u.



SILLETAS

		x u.		21%		x u.
--	---	------	---	-----	---	------

- ESL26002 CON CINTA 50 MM. WXESILL01
- ESL26003 DE MADERA CON SOGA 14 MM. WXESILL02



BOLSO MARINERO

		x u.		21%		x u.
--	---	------	---	-----	---	------


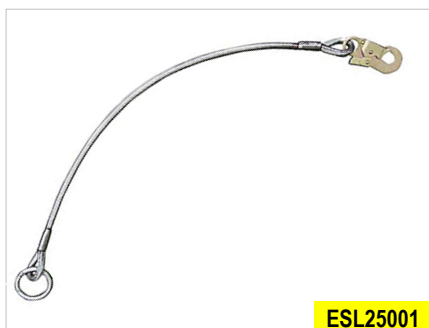
- ESL26004 30 X 30 X 59 ROJO ZOACS0054



CONECTORES





ESL25001	EN CABLE 8 MM. 1 M. CON ARGOLLA Y MOSQUETON Wxecor002	x 10 u.	21%	x u.
ESL25002	EN CABLE 8 MM. 1,5 M. CON ARGOLLA Y MOSQUETON Wxecor004	x 10 u.	21%	x u.
ESL25003	EN CABLE 8 MM. 1 M. CON DOS ARGOLLAS Wxecor005	x 10 u.	21%	x u.
ESL25004	EN CINTA 0,8 M. Wxecor080	x 10 u.	21%	x u.
ESL25005	EN CINTA 1,3 M. Wxecor130	x 10 u.	21%	x u.
ESL25006	EN CINTA 1,5 M. Wxecor150	x 10 u.	21%	x u.
ESL25007	EN CINTA 1,8 M. Wxecor180	x 10 u.	21%	x u.
ESL25008	TUBULAR 0,8 M. Wxecot080	x 10 u.	21%	x u.
ESL25009	TUBULAR 1,3 M. Wxecot130	x 10 u.	21%	x u.
ESL25010	TUBULAR 1,5 M. Wxecot150	x 10 u.	21%	x u.



VARIOS







ESL26005	DESCENSOR DOBLE STOP TC006	x u.	21%	x u.
ESL26006	MOSQUETON CARABINERO 18MM.Wxemos11525	x u.	21%	x u.
ESL26007	MOTON SIMPLE POLEA 100 MM.G/GIRAT. Wxemot002	x u.	21%	x u.
ESL26008	MOTON DOBLE POLEA 100 MM.G/GIRAT. Wxemot003	x u.	21%	x u.
ESL26009	TC002 ASCENDEDOR ALUM DERECHO	x u.	21%	x u.
ESL26010	TC002 ASCENDEDOR ALUM IZQUIERDO	x u.	21%	x u.
ESL26011	TC008 BOLSA DE TRANSPORTE	x u.	21%	x u.
ESL26012	TC025 POLEA DOBLE TIROLESA	x u.	21%	x u.
ESL26013	WXE12T100 SOGA NYLON 12 MM. 2.3T 100M	x u.	21%	x u.



EQUIPOS CRIQUE TENSOR




ESL11100	LIVIANO 25 MM. X 4 M. / 1 TN. WXEECT25008GJ	x u.	21%	x u.
ESL11200	LIVIANO 25 MM. X 4 M. / 1,5 TN.	x u.	21%	x u.
ESL12100	GARFIO 50 MM. X 9 M. / 3 TN. WXEECT500309GJ	x u.	21%	x u.
ESL12150	GARFIO 50 MM. X 6 M. / 3 TN. WXEECT500306GJ	x u.	21%	x u.
ESL12200	MANO CERRADA 50 MM. X 9 M. / 3 TN. WXEECT500309GP	x u.	21%	x u.
ESL12300	GARFIO 50 MM. X 9 M. / 5 TN. WXEECT500509GJ	x u.	21%	x u.
ESL12400	GARFIO 50 MM. X 6 M. / 5 TN. WXEECT500506GJ	x u.	21%	x u.
ESL12500	MANO CERRADA 50 MM. X 9 M. / 5 TN. WXEECT500509GP	x u.	21%	x u.
ESL12600	MANO CERRADA 50 MM. X 6 M. / 5 TN. WXEECT500506GP	x u.	21%	x u.
ESL13100	MANO CERRADA 100 MM. X 9 M. / 7,5 TN. WXEECT100109GP	x u.	21%	x u.
ESL13200	GARFIO 100 MM. X 9 M. / 10 TN. WXEECT100109GJ	x u.	21%	x u.



FAJA

 x 10 u.  21%  x u.

ESL13300 DE 100 MM. X 9 M. MANO CERRADA WXERC1009GP



ESL13300

MALACATE

 x u.  21%  x u.

ESL13400 CON BULONES PARA FAJA DE 100 MM. ZOSTE0052



ESL13400

CUARTA DE REMOLQUE

 x 20 u.  21%  x u.

ESL14100 4 M. CON MOSQUETONES 2 TN. WXECUARTA



ESL14100

EQUIPO DE SUJECION DE RUEDAS

 x 4 u.  21%  x u.

ESL14200 2 TACOS WXEECT050050SR3



ESL14200

CINTAS PARA SUJECION DE CARGAS

 rollos x 50 m.  21%  x u.

ESL15100 CINTA PARA SUJECION DE CARGA 25 MM. X 50 M. 1,5 TN. WXER0153

ESL15200 CINTA PARA SUJECION DE CARGA 50 MM. X 50 M. 5 TN. WXER0150

ESL15300 CINTA PARA SUJECION DE CARGA 100 MM. X 50 M. 7,5 TN. WXER0148



ESL15100



ESL15300


ESLINGAS DE POLIESTER



- | | |
|--|--|
| ESL30110 1 TN. VIOLETA LARGO 1 M. WXE220500101 | ESL30380 3 TN. AMARILLO LARGO 8 M. WXE220750802 |
| ESL30115 1 TN. VIOLETA LARGO 1,5 M. WXE220500151 | ESL30415 4 TN. GRIS LARGO 1,5 M. WXE221000202 |
| ESL30120 1 TN. VIOLETA LARGO 2 M. WXE220500201 | ESL30420 4 TN. GRIS LARGO 2 M. WXE221000252 |
| ESL30125 1 TN. VIOLETA LARGO 2,5 M. WXE220500251 | ESL30425 4 TN. GRIS LARGO 2,5 M. WXE221000302 |
| ESL30130 1 TN. VIOLETA LARGO 3 M. WXE220500301 | ESL30430 4 TN. GRIS LARGO 3 M. WXE221000302 |
| ESL30135 1 TN. VIOLETA LARGO 3,5 M. WXE220500351 | ESL30435 4 TN. GRIS LARGO 3,5 M. WXE221000352 |
| ESL30140 1 TN. VIOLETA LARGO 4 M. WXE220500401 | ESL30440 4 TN. GRIS LARGO 4 M. WXE221000402 |
| ESL30210 2 TN. VERDE LARGO 1 M. WXE220600102 | ESL30450 4 TN. GRIS LARGO 5 M. WXE221000502 |
| ESL30215 2 TN. VERDE LARGO 1,5 M. WXE220600152 | ESL30460 4 TN. GRIS LARGO 6 M. WXE221000602 |
| ESL30220 2 TN. VERDE LARGO 2 M. WXE220600202 | ESL30480 4 TN. GRIS LARGO 8 M. |
| ESL30225 2 TN. VERDE LARGO 2,5 M. WXE220600252 | ESL30490 4 TN. GRIS LARGO 9 M. |
| ESL30230 2 TN. VERDE LARGO 3 M. WXE220600302 | ESL30520 5 TN. ROJO LARGO 2 M. WXE221250202 |
| ESL30235 2 TN. VERDE LARGO 3,5 M. WXE220600352 | ESL30530 5 TN. ROJO LARGO 3 M. |
| ESL30240 2 TN. VERDE LARGO 4 M. WXE220600402 | ESL30535 5 TN. ROJO LARGO 3,5 M. |
| ESL30250 2 TN. VERDE LARGO 5 M. WXE220600502 | ESL30540 5 TN. ROJO LARGO 4 M. |
| ESL30260 2 TN. VERDE LARGO 6 M. WXE220600602 | ESL30550 5 TN. ROJO LARGO 5 M. WXE221250502 |
| ESL30310 3 TN. AMARILLO LARGO 1 M. WXE220750102 | ESL30560 5 TN. ROJO LARGO 6 M. |
| ESL30315 3 TN. AMARILLO LARGO 1,5 M. WXE220750152 | ESL30580 5 TN. ROJO LARGO 8 M. WXE221250802 |
| ESL30320 3 TN. AMARILLO LARGO 2 M. WXE220750202 | ESL30630 6 TN. MARRON LARGO 3 M. WXE221500302 |
| ESL30325 3 TN. AMARILLO LARGO 2,5 M. WXE220750252 | ESL30640 6 TN. MARRON LARGO 4 M. WXE221500402 |
| ESL30330 3 TN. AMARILLO LARGO 3 M. WXE220750302 | ESL30660 6 TN. MARRON LARGO 6 M. WXE221500602 |
| ESL30335 3 TN. AMARILLO LARGO 3,5 M. WXE220750352 | |
| ESL30340 3 TN. AMARILLO LARGO 4 M. WXE220750402 | |
| ESL30350 3 TN. AMARILLO LARGO 5 M. WXE220750502 | |
| ESL30360 3 TN. AMARILLO LARGO 6 M. WXE220750602 | |

TABLA DE CARGAS DE TRABAJO

COLOR	OJAL mm.	ANCHO mm.	TIRO DIRECTO	LAZO	U	45°	60°	CAPAS
	300	50	1000	800	2000	1400	1000	1
	350	60	2000	1600	4000	2800	2000	2
	400	75	3000	2400	6000	4200	3000	2
	450	100	4000	3200	8000	5600	4000	2
	500	125	5000	4000	10000	7000	5000	2
	500	150	6000	4800	12000	8400	6000	2



TIRO DIRECTO LAZO RAMAL DOBLE 45° 60°



TERMOS - VASOS TERMICOS - CONSERVADORAS

COLEMAN

Artículos para camping



TERMOS



x u.



21%



x u.

- COL00505 TERMO PLASTICO 1.8 LTS OCEAN
- COL00506 TERMO PLASTICO 1.8 LTS FOG (GRIS)
- COL00510 TERMO PLASTICO AZUL 1.8 Lts
- COL00514 TERMO PLASTICO 3,8 Lts AZUL
- COL00516 TERMO PLASTICO 3.8 LTS OCEAN
- COL00517 TERMO PLASTICO 3.8 LTS FOG (GRIS)
- COL00521 TERMO PLASTICO ROJO 7.6 Lts
- COL00523 TERMO PLASTICO 7.5LTS OCEAN
- COL00524 TERMO PLASTICO 7.5LTS FOG (GRIS)
- COL00550 TERMO PLASTICO COLEMAN 19 Lts AZUL
- COL00700 TERMO ACERO INOX 700ML NEGRO
- COL00701 TERMO ACERO INOX 700ML VERDE

- COL00702 TERMO ACERO INOX 700ML ARENA
- COL00703 TERMO ACERO INOX 700ML GRIS
- COL00704 TERMO ACERO INOX 700ML ROJO
- COL01200 TERMO ACERO INOX 1200ML MATERO 360 NEGRO
- COL01201 TERMO ACERO INOX 1200ML MATERO 360 VERDE
- COL01202 TERMO ACERO INOX 1200ML MATERO 360 ARENA
- COL01203 TERMO ACERO INOX 1200 ML MATERO 360 GRIS
- COL01204 TERMO ACERO INOX 1200 ML MATERO 360 ROJO
- COL01900 TERMO ACERO INOX 1900ML GROWLER NEGRO
- COL01901 TERMO ACERO INOX 1900ML GROWLER ARENA
- COLR0001 PICO 360 DE RESPUESTO PARA TERMO





VASOS TERMICOS



COL00300	CLARET NEGRO 384 ML.	x u.	21%	x u.
COL00301	CLARET VERDE 384 ML.	x u.	21%	x u.
COL00302	CLARET ARENA 384 ML.	x u.	21%	x u.
COL00303	CLARET TURQUESA 384 ML	x u.	21%	x u.
COL00304	CLARET GRIS AZULADO 384 ML	x u.	21%	x u.
COL00305	CLARET ROJO 384 ML.	x u.	21%	x u.
COL00600	BREW 600 ML. NEGRO	x u.	21%	x u.
COL00601	BREW 600 ML. VERDE	x u.	21%	x u.
COL00602	BREW 600 ML. ARENA	x u.	21%	x u.
COL00603	BREW 600 ML. TURQUESA	x u.	21%	x u.
COL00604	BREW 600 ML. GRIS AZULADO	x u.	21%	x u.
COL00605	BREW 600 ML. ROJO	x u.	21%	x u.



COL00303



COL00604

BOTELLAS TERMICAS



COL01271	FREEFLOW 1200 ML. GRIS	x u.	21%	x u.
COL01273	FREEFLOW 1200 ML. NEGRA	x u.	21%	x u.



COL00751



COL01271





BOLSOS TERMICOS



COL70109	BOLSO TERMICO GRIS CAPACIDAD 9 LATAS	x u.	21%	x u.
COL70118	BOLSO TERMICO GRIS CAPACIDAD 18 LATAS	x u.	21%	x u.
COL70134	BOLSO TERMICO GRIS CAPACIDAD 34 LATAS	x u.	21%	x u.
COL70154	BOLSO TERMICO GRIS CAPACIDAD 54 LATAS	x u.	21%	x u.
COL70209	BOLSO TERMICO BORDO CAPACIDAD 9 LATAS	x u.	21%	x u.
COL70218	BOLSO TERMICO BORDO CAPACIDAD 18 LATAS	x u.	21%	x u.
COL70234	BOLSO TERMICO BORDO CAPACIDAD 34 LATAS	x u.	21%	x u.
COL70254	BOLSO TERMICO BORDO CAPACIDAD 54 LATAS	x u.	21%	x u.
COL70309	BOLSO TERMICO OLIVA CAPACIDAD 9 LATAS	x u.	21%	x u.
COL70318	BOLSO TERMICO OLIVA CAPACIDAD 18 LATAS	x u.	21%	x u.
COL70334	BOLSO TERMICO OLIVA CAPACIDAD 34 LATAS	x u.	21%	x u.
COL70354	BOLSO TERMICO OLIVA CAPACIDAD 54 LATAS	x u.	21%	x u.
COL70505	BOLSO TERMICO TRAILBLAIZER 16 LATAS	x u.	21%	x u.
COL70507	BOLSO TERMICO TRAILBLAIZER 30 LATAS	x u.	21%	x u.
COL70510	BOLSO TERMICO 28 LATAS (MOCHILLA)	x u.	21%	x u.
COL70512	BOLSO TERMICO 30 LATAS (RIGIDO)	x u.	21%	x u.
COL70514	BOLSO TERMICO 42 LATAS (RIGIDO CON RUEDAS)	x u.	21%	x u.
COL70520	BOLSO TERMICO RUGGED LUNCH 10 LATAS	x u.	21%	x u.
COL70522	BOLSO TERMICO COLLAPSABLE 40 LATAS	x u.	21%	x u.
COL70560	BOLSO TERMICO HIGH PERFORMANCE 30 LATAS EVERGREEN	x u.	21%	x u.
COL70570	BOLSO TERMICO COLEMAN SPORT 45 LATAS AZUL	x u.	21%	x u.





CONSERVADORAS



x u.



21%



x u.

COL16ROJ	BEACH 16QT ROJO	COL36004	COLEMAN PERFORMANCE 60QT C/R SEAFOAM
COL01000	ELECTRICA 12V 40QT	COL36005	COLEMAN PERFORMANCE 60QT FOG (GRIS) C/R
COL28AMA	BEACH 28QT AMARILLO	COL36006	COLEMAN PERFORMANCE 60QT OCEAN C/R
COL28AZU	BEACH 28QT AZUL	COL36206	COLEMAN CHEST 62QT C/R ROCK GRAY
COL28NAR	BEACH 28QT NARANJA	COL36208	COLEMAN CHEST 62QT C/R SPACE BLUE
COL28ROJ	BEACH 28QT ROJO	COL36209	COLEMAN CHEST 62QT C/R BLUE NIGHTS
COL28SEA	COLEMAN PERFORMANCE 28QT C/R SEAFOAM	COL36500	COLEMAN CHEST 65QT C/R ROCK GRAY
COL28VER	BEACH 28QT VERDE	COL36501	COLEMAN CHEST 65QT C/R SPACE BLUE
COL30000	COLEMAN 5QT OCEAN	COL37010	COLEMAN CHEST MARINE 70QT WHITE
COL30001	COLEMAN 5QT FOG (GRIS)	COL39105	CONSERVADORA CHEST MARINE 100QT C/R
COL30007	COLEMAN 9QT OCEAN	COL39155	CONSERVADORA CHEST MARINE 150QT
COL30008	COLEMAN 9QT FOG (GRIS)	COL37012	COLEMAN CHEST 70QT BLUE NIGHTS
COL30035	COLEMAN PERFORMANCE 30QT OCEAN	COL37013	COLEMAN CHEST 70QT SPACE BLUE
COL30036	COLEMAN PERFORMANCE 30QT FOG (GRIS)	COL37014	COLEMAN CHEST 70QT ROCK GRAY
COL30160	COLEMAN PERFORMANCE 16QT OCEAN	COL39100	COLEMAN CHEST 100QT VERDE OLIVA
COL30162	COLEMAN PERFORMANCE 16QT FOG	COL39102	COLEMAN CHEST 100QT C/R ROCK GRAY (GRIS)
COL30280	PERFORMANCE 28QT C/R OCEAN	COL39103	COLEMAN CHEST 100QT SPACE BLUE C/R
COL30281	PERFORMANCE 28QT C/R FOG	COL39120	COLEMAN CHEST 120QT ROCK GRAY
COL30480	PERFORMANCE 48QT FOG	COL39121	COLEMAN CHEST 120QT SPACE BLUE
COL30482	PERFORMANCE 48QT OCEAN	COL39122	COLEMAN CHEST 120QT BLUE NIGHTS
COL30540	STEEL BELTED 54QT WHITE TRUFFLE	COL39125	COLEMAN CHEST MARINE 120QT WHITE
COL30541	STEEL BELTED 54QT MIDNIGHT	COL39150	COLEMAN CHEST 150QT ROCK GRAY
COL30542	STEEL BELTED 54QT SAGE	COL39151	COLEMAN CHEST 150QT SPACE BLUE
COL30543	STEEL BELTED 54QT RED	COL39152	COLEMAN CHEST 150QT BLUE NIGHTS
COL30544	STEEL BELTED 54QT GREEN	COL48AMA	BEACH 48QT AMARILLO
COL35200	COLEMAN CHEST 52QT ROCK GRAY	COL48AZU	BEACH 48QT AZUL
COL35201	COLEMAN CHEST 52QT SPACE BLUE	COL48BLA	BEACH 48QT BLANCO
COL35204	COLEMAN CHEST MARINE 52QT WHITE	COL48NAR	BEACH 48QT NARANJA
COL36000	COLEMAN PERFORMANCE 60QT C/R BLACK	COL48NEG	BEACH 48QT NEGRO
COL36002	COLEMAN PERFORMANCE 60QT C/R BLUE	COL48ROJ	BEACH 48QT ROJO
		COL48VER	BEACH 48QT VERDE



LINEA EXCURSION



LINEA BEACH



LINEA PERFORMANCE



LINEA XTREME



LINEA CHEST



ELECTRICA 12 V.

CARPAS COLEMAN



x u.



21%



x u.

COL60020 DARWIN 2.0 (2P)
 COL60022 DARWIN 2.0 (2P+) C/ABSIDE
 COL60024 DARWIN 2.0 (4P)
 COL60026 DARWIN 2.0 (4P+) CON ABSIDE
 COL60032 XT 2P
 COL60034 XT 4P
 COL60036 XT 6P
 COL60050 HOOLIGAN 2P C/ABSIDE FULL FLY 3000 MM.
 COL60060 INSTANT 4P
 COL60061 INSTANT 6P FULL FLY
 COL60062 INSTANT 8P
 COL60064 INSTANT UP 8P FULL FLY
 COL60070 PRAIRIE BREEZE LED/FAN
 COL60080 OCTAGON 98 (8P)

COL60090 TENAYA LAKE 8P CON ARMARIO
 COL60092 TENAYA LAKE 8P CON ARMARIO Y LUZ
 COL60096 INSTANT CABIN 8P
 COL60100 WEATHERMASTER 6P C/COMEDOR
 COL60105 WEATHERMASTER 10P
 COL60222 CARPA COLEMAN AMAZONIA 2P
 COL60224 CARPA COLEMAN AMAZONIA 4P
 COL60226 CARPA COLEMAN AMAZONIA 6P
 COL60232 CARPA COLEMAN ATACAMA 2P C/ABSIDE
 COL60234 CARPA COLEMAN ATACAMA 4P C/ABSIDE
 COL60236 CARPA COLEMAN ATACAMA 6P C/ABSIDE
 COL60242 CARPA COLEMAN TULUM 2P
 COL60244 CARPA COLEMAN TULUM 4P
 COL60246 CARPA COLEMAN TULUM 6P



COL60022



COL60036



COL60060



COL60090



COL60224



COL60244



BOLSAS DE DORMIR

Modelo	Descripción	Icono 1	Icono 2	Icono 3
COL60900	SILVERTON 17C 2.08X0.81cm	x u.	21%	x u.
COL60904	SILVERTON 4C 2.08X0.81cm	x u.	21%	x u.
COL60910	PALMETTO 1C 1.90X0.80cm	x u.	21%	x u.
COL60920	SUN RIDGE 4C 1.90X0.84 cm	x u.	21%	x u.



GAZEBOS

Modelo	Descripción	Icono 1	Icono 2	Icono 3
COL60200	GAZEBO COLEMAN INSTANT REFORZADO UV50 GUARDS + 2,15X1,50 MTS	x u.	21%	x u.
COL60202	GAZEBO COLEMAN INSTANT REFORZADO UV50 GUARDS+ 3X3 MTS	x u.	21%	x u.
COL60205	GAZEBO COLEMAN INSTANT 3X3MT (BLANCO Y ROJO)	x u.	21%	x u.
COL60210	GAZEBO COLEMAN INSTANT SCREEN HOUSE 4.6X4X2.13 (C/PAREDES)	x u.	21%	x u.



SILLAS

Modelo	Descripción	Icono 1	Icono 2	Icono 3
COL80005	DIRECTOR ALUMINIUM DECK 103KG GRIS	x u.	21%	x u.
COL80006	SILLA COLEMAN DIRECTOR ROJA 102KG C/POSA BASO			
COL80007	DIRECTOR BREEZE STEEL DECK ROJA HASTA 136KG			
COL80008	DIRECTOR 136KG C/ENFRIADORA GRIS/NEGRA			
COL80010	DIRECTOR GRANDE AZUL 148KG C/ENFRIADORA			
COL80012	DIRECTOR GRANDE ROJA 148KG C/ENFRIADORA			
COL80014	DIRECTOR GRANDE NEGRA 148KG C/ENFRIADOR			
COL80016	DIRECTOR GRANDE GRIS 148KG C/ENFRIADORA			
COL80017	DIRECTOR 148KG C/ENFRIADORA NEGRA/GRIS			
COL80020	CONFORT GRANDE 136KG SUSPENSION ELASTICA			
COL80030	SILLA COLEMAN KICK BACK BREEZE AZUL 113KG			
COL80032	SILLA COLEMAN QUAD GO 102KG AZUL			





ARTICULOS PARA CAMPING



COL00132	CATRE ACERO COLEMAN HASTA 136KG 1,90X89X43CM	x u.	21%	x u.
COL00220	MATE COLEMAN ACERO INOX 220 ML NEGRO	x u.	21%	x u.
COL00221	MATE COLEMAN ACERO INOX 220 ML ROJO	x u.	21%	x u.
COL00290	BOMBILLA ACERO PARA MATE EXTRA CHATA 17CM	x u.	21%	x u.
COL10010	MACHETE COLEMAN RUGGED C/SERRUCHO	x u.	21%	x u.
COL10020	PALA COLEMAN RUGGED PLEGABLE	x u.	21%	x u.
COL10030	SERRUCHO COLEMAN RUGGED PLEGABLE	x u.	21%	x u.
COL10035	HACHA DE CAMPING RUGGED MANGO ACERO Y GOMA	x u.	21%	x u.
COL10050	INFLADOR DOBLE ACCION GRANDE	x u.	21%	x u.
COL10100	BOLSA ESTANCA COLEMAN MEDIANA 35 LITROS	x u.	21%	x u.
COL10200	HIELO ARTIFICIAL COLEMAN RIGIDO CHICO	x u.	21%	x u.
COL10201	HIELO ARTIFICIAL COLEMAN RIGIDO GRANDE	x u.	21%	x u.
COL10210	HIELO ARTIFICIAL COLEMAN BOLSA CHICO	x u.	21%	x u.
COL10211	HIELO ARTIFICIAL COLEMAN BOLSA GRANDE	x u.	21%	x u.
COL10500	PONCHO COLEMAN DE EMERGENCIA	x u.	21%	x u.
COL20002	PINZA MULTI HERRAMIENTAS RUGGED	x u.	21%	x u.
COL20010	TIJERA COLEMAN RUGGED MULTI HERRAMIENTA	x u.	21%	x u.
COL70600	MOCHILA TERMICA MAVERICK	x u.	21%	x u.
COL80100	MESA PLEGABLE ACERO ALUMINIO 70X70	x u.	21%	x u.



COL00132



COL10010



COL10020



COL00220/290



COL10030



COL10035




COL10100



COL10200/211



COL10050



COL20002




COL80100




COL10500



COL70600




COL20010



CARGADORES Y ARRANCADORES DE BATERIA - ELEVADORES DE TENSION

DOLAR

Cargadores de baterías, arrancadores
y elevadores de tensión



CARGADORES Y ARRANCADORES DE BATERIAS

DOL00001	CARGADOR AUTOMATICO DE BATERIAS MASTER 8	x u.	21%	x u.
DOL00010	CARGADOR DE BATERIAS MOD.SILVER 10	x u.	21%	x u.
DOL00020	CARGADOR DE BATERIAS MOD.MAX 20	x u.	21%	x u.
DOL00030	CARGADOR DE BATERIAS MOD.MAX 24	x u.	21%	x u.
DOL00040	CARGADOR-ARRANCADOR DE BATERIAS FULL 150	x u.	21%	x u.
DOL00050	CARGADOR-ARRANCADOR DE BATERIAS MOD. 654	x u.	21%	x u.
	CARGADOR DE BATERIAS MOD. CAR 12V /10 A	x u.	21%	x u.



ELEVADORES DE TENSION

VOLTIMETRO DIGITAL

		x u.		10,5%		x u.
DOL00100	3000 VA	DOL00110	6000 VA			
DOL00105	4000 VA	DOL00115	8000 VA			

		x u.		21%		x u.
DOL00200	DIGI BAT					





SIERRAS COPA - HOJAS DE CALAR - LUBRICANTES

STARRETT

Herramientas de corte

SIERRAS COPA ACERO RAPIDO BIMETALICAS "FAST CUT"



x u.



21%



x u.

TARH0096	14 MM.	TARH0176	37 MM.	TARH0238	60 MM.	TARH100M	100 MM.
TARH0150	15 MM.	TARH0112	38 MM.	TARH0212	64 MM.	TARH0400	102 MM.
TARH0058	16 MM.	TARH0196	40 MM.	TARH0296	65 MM.	TARH0418	105 MM.
TARH1016	17 MM.	TARH0158	41 MM.	TARH0258	67 MM.	TARH0414	108 MM.
TARH0034	19 MM.	TARH1116	43 MM.	TARH068M	68 MM.	TARH0438	111 MM.
TARH2532	20 MM.	TARH0134	44 MM.	TARH0234	70 MM.	TARH0412	114 MM.
TARH1036	21 MM.	TARH0450	45 MM.	TARH0278	73 MM.	TARH0434	121 MM.
TARH0078	22 MM.	TARH1136	46 MM.	TARH075M	75 MM.	TARH0500	127 MM.
TARH1056	24 MM.	TARH0178	48 MM.	TARH0300	76 MM.	TARH0514	133 MM.
TARH0100	25 MM.	TARH050M	50 MM.	TARH0318	79 MM.	TARH0512	140 MM.
TARH0116	27 MM.	TARH0200	51 MM.	TARH0314	83 MM.	TARH0600	152 MM.
TARH0118	29 MM.	TARH0216	52 MM.	TARH0338	86 MM.	TARH160M	160 MM.
TARH0136	30 MM.	TARH0218	54 MM.	TARH0312	89 MM.	TARH168M	168 MM.
TARH0114	32 MM.	TARH056M	56 MM.	TARH0358	92 MM.	TARH177M	177 MM.
TARH0156	33 MM.	TARH0214	57 MM.	TARH0334	95 MM.	TARH210M	210 MM.
TARH0138	35 MM.	TARH0256	59 MM.	TARH0378	98 MM.		

SIERRA COPA PARA METAL FAST CUT

Las sierras copa Fast Cut combinan un nuevo material del diente con una mejor resistencia al calor y al desgaste, y un nuevo diseño de los dientes, proporcionando un corte más rápido y más suave para una gran variedad de materiales si son comparadas con las sierras antiguas con paso constante. Específicamente adecuadas para el corte de chapas metálicas finas y de acero inoxidable. Las sierras copa Fast Cut también cortan tubos con un espesor de pared de hasta 3mm (1/8").

CARACTERISTICAS

Nuevo material del diente para mayor resistencia al calor, al desgaste y vida útil más larga del producto Ideal para corte de chapas metálicas finas y de acero inoxidable y tubos con un espesor de pared de hasta 3mm (1/8") Nuevo dentado 5.5 DPP (Dientes por Pulgada) proporciona un corte más rápido y más suave en todos los materiales Profundidad de la sierra de 41mm (1.5/8")



ACCESORIOS PARA SIERRAS COPA



TAR68001	SOPORTE PARA SIERRA COPA A1 9,5 MM.	x u.	21%	x u.
TAR68002	SOPORTE PARA SIERRA COPA A2 13 MM.	x u.	21%	x u.
TAR68004	SOPORTE PARA SIERRA COPA A4 6 MM.	x u.	21%	x u.
TAR68010	SOPORTE PARA SIERRA COPA A10 9,5 MM.	x u.	21%	x u.
TAR68011	CONECTOR CAMBIO RAPIDO PARA A4 (AQC1132)	x u.	21%	x u.
TAR68014	CONECTOR CAMBIO RAPIDO PARA A1 (AQC14)	x u.	21%	x u.
TAR68171	SOPORTE CON TRABA (A17-12)	x u.	21%	x u.
TAR68173	SOPORTE CON TRABA (A17-38)	x u.	21%	x u.
TARA014C	BROCAS PILOTO DE ACERO RAPIDO A014C-UN.	x u.	21%	x u.
TARA014D	BROCAS PILOTO DE ACERO RAPIDO A014D-UN.	x u.	21%	x u.
TAR000A5	EXTENSION A5 9,5 X 300 MM.	x u.	21%	x u.
TAR00A15	EXTENSION A15 13 X 300 MM.	x u.	21%	x u.



KITS DE SIERRAS COPA



TARS0288	CERRAJERO (KS0288)	x u.	21%	x u.
TARS0290	ELECTRICISTA Y PLOMERO (KS290)	x u.	21%	x u.
TARS0291	INDUSTRIAL (KS291)	x u.	21%	x u.
TARS102M	UTILITARIO (KS102M)	x u.	21%	x u.
TARS1088	ELECTRICISTA Y TELECOMUNICACION (KS1088)	x u.	21%	x u.
TARS1089	ELECTRICISTA Y TELECOMUNICACION (KS1089)	x u.	21%	x u.
TARS1090	AUTOMOTOR (KS1090)	x u.	21%	x u.
TARS1091	PLOMERO (KS1091)	x u.	21%	x u.
TARS1092	UTILITARIO (KS1092)	x u.	21%	x u.
TARS1094	ELECTRICISTA (KS1094)	x u.	21%	x u.
TARS1095	ELECTRICISTA (KS1095)	x u.	21%	x u.
TARV1091	PLOMERO (KV1091)	x u.	21%	x u.
TARV1096	MECANICO (KAV1096)	x u.	21%	x u.



SIERRAS COPA CON DIENTE DE METAL DURO



x u.



21%



x u.

TARCT022 22 MM. (CT0078)
 TARCT025 25 MM. (CT0100)
 TARCT032 32 MM. (CT0114)
 TARCT038 38 MM. (CT0112)
 TARCT041 41 MM. (CT0158)

TARCT044 44 MM. (CT0134)
 TARCT051 51 MM. (CT0200)
 TARCT054 54 MM. (CT0218)
 TARCT057 57 MM. (CT0214)
 TARCT060 60 MM. (CT0238)

TARCT064 64 MM. (CT0212)
 TARCT070 70 MM. (CT0234)
 TARCT076 76 MM. (CT0300)
 TARCT102 102 MM. (CT0400)
 TARCT114 114 MM. (CT0412)

SIERRA COPA CON PUNTA DE METAL DURO - CT

Las sierras copa CT ofrecen una solución económica en el corte de madera con clavos, o prácticamente cualquier combinación de madera y metal, hormigón reforzado y fibra de vidrio. Esta sierra es particularmente adecuada cuando existe la necesidad de un buen acabado en la entrada y salida de la sierra y también proporciona un corte suave cuando se corta espuma y yeso.

CARACTERÍSTICAS

Acabado superficial de alta calidad en la entrada y salida de la sierra y corte suave. Dientes con puntas de metal duro para excelente rendimiento de corte y durabilidad del producto. Ideales para uso en herramientas eléctricas y a batería. Profundidad de la sierra de 41mm (1.5/8")



SIERRAS COPA DIAMANTADAS



x u.



21%



x u.

TARDO019 19 MM. (DO034)
 TARDO025 25 MM. (DO025)
 TARDO030 30 MM. (DO135)

TARDO041 49 MM. (DO158)
 TARDO051 51 MM. (DO200)

SIERRA COPA DIAMANTADA

Arista de corte revestida con diamante, permanentemente aleada a un cuerpo de acero resistente, proporciona suficiente holgura para cortar a altas velocidades. Estas sierras cortan rápidamente plásticos reforzados, germanio, asbestos y similares y otros materiales abrasivos. Realizan agujeros limpios y tienen larga vida útil.

CARACTERÍSTICAS

Capaz de cortar rápidamente porcelana, vidrio, cerámica, ladrillo y piedra. Las sierras con agujero de pequeño diámetro son perfectas para instalaciones en cocinas y baños. Acabado de superficie liso.



SIERRAS COPA SPEED



x u.



21%



x u.

TARSC016	16 MM. (CSC16)	TARSC025	25 MM. (CSC25)	TARSC032	32 MM. (CSC32)
TARSC019	19 MM. (CSC19)	TARSC027	27 MM. (CSC27)	TARSC035	35 MM. (CSC35)
TARSC020	20 MM. (CSC20)	TARSC029	29 MM. (CSC29)	TARSC038	38 MM. (CSC38)
TARSC022	22 MM. (CSC22)	TARSC030	30 MM. (CSC30)		

SIERRAS COPA SPEED - CSC BI-METAL

Fabricadas con dientes de acero rápido, lo que proporciona excepcional tenacidad, durabilidad y resistencia al astillamiento. Ideal para cortar chapas finas, perfiles de aluminio, paneles eléctricos, cajas de luz, acrílico, etc

CARACTERÍSTICAS

Ideal para cortar chapas de acero inoxidable y acero para herramientas, además de placas de yeso, madera y plásticos finos. Montada con soporte, broca piloto y resorte eyector. Dientes de paso constante proporcionan cortes excepcionalmente suaves 8 DPP (8 dientes / 25,4mm - 1"). Profundidad de la sierra de 13 mm. (1/2"). Limitador de altura (impide que el corte supere los 13 mm.)



SIERRAS COPA MULTIPROPOSITO



x u.



21%



x u.

TARMP019	19 MM.	TARMP041	41 MM.	TARMP070	70 MM.	TARMP105	105 MM.
TARMP020	20 MM.	TARMP044	44 MM.	TARMP073	73 MM.	TARMP108	108 MM.
TARMP022	22 MM.	TARMP048	48 MM.	TARMP076	76 MM.	TARMP109	109 MM.
TARMP025	25 MM.	TARMP051	51 MM.	TARMP079	79 MM.	TARMP111	111 MM.
TARMP027	27 MM.	TARMP054	54 MM.	TARMP083	83 MM.	TARMP114	114 MM.
TARMP029	29 MM.	TARMP057	57 MM.	TARMP086	86 MM.	TARMP118	118 MM.
TARMP030	30 MM.	TARMP060	60 MM.	TARMP089	89 MM.	TARMP121	121 MM.
TARMP032	32 MM.	TARMP064	64 MM.	TARMP092	92 MM.	TARMP127	127 MM.
TARMP035	35 MM.	TARMP065	65 MM.	TARMP095	95 MM.	TARMP140	140 MM.
TARMP038	38 MM.	TARMP067	67 MM.	TARMP098	98 MM.	TARMP152	152 MM.
TARMP040	40 MM.	TARMP068	68 MM.	TARMP102	102 MM.	TARMP159	159 MM.

SIERRAS COPA MULTIPROPOSITO

Estas sierras copa ofrecen cortes muy rápidos y tienen una vida útil sorprendente. Cortan madera, placas de MDF y plásticos, con extrema facilidad, además de yeso y ladrillos.

CARACTERÍSTICAS

Penetración agresiva, con menos esfuerzo. Dientes con carburo de tungsteno. Cortes con profundidad 30% más que las convencionales, 54 mm.



SOPORTES Y BROCA PILOTO



TARMPA10	SOPORTE MULTIPROPOSITO A10	x 6 u.	21%	x u.
TARMPA17	SOPORTE MULTIPROPOSITO A17-38	x 6 u.	21%	x u.
TARMPA1E	SOPORTE MULTIPROPOSITO A1	x 6 u.	21%	x u.
TARMPA2E	SOPORTE MULTIPROPOSITO A2	x 6 u.	21%	x u.
TARMPA4E	SOPORTE MULTIPROPOSITO A4	x 6 u.	21%	x u.
TARMPA5E	BROCA PILOTO PARA COPA MULTIPROPOSITO (A014CE)	x 6 u.	21%	x u.



TARMPA10



TARMPA5E

HOJAS DE SIERRA



TAR10018	ACERO RAPIDO. 300 X 13 X 0,65 18 DIENTES	pack x 10 u.	21%	x u.
TAR10024	ACERO RAPIDO. 300 X 13 X 0,65 24 DIENTES	pack x 10 u.	21%	x u.
TAR10032	ACERO RAPIDO. 300 X 13 X 0,65 32 DIENTES	pack x 10 u.	21%	x u.
TAR20018	ACERO CARBONO 18 DIENTES	pack x 10 u.	21%	x u.
TAR20024	ACERO CARBONO 24 DIENTES	pack x 10 u.	21%	x u.
TAR20032	ACERO CARBONO 32 DIENTES	pack x 10 u.	21%	x u.
TAR30018	BIMETALICA "UNIQUE" 18 DIENTES	pack x 10 u.	21%	x u.
TAR30024	BIMETALICA "UNIQUE" 24 DIENTES	pack x 10 u.	21%	x u.
TAR30032	BIMETALICA "UNIQUE" 32 DIENTES	pack x 10 u.	21%	x u.
TAR30118	BIMETALICA "UNIQUE" 18 DIENTES	blister x 2 u.	21%	x u.
TAR30124	BIMETALICA "UNIQUE" 24 DIENTES	blister x 2 u.	21%	x u.
TAR30132	BIMETALICA "UNIQUE" 32 DIENTES	blister x 2 u.	21%	x u.



TAR10018



TAR30018

HOJAS DE SIERRA PARA SERRUCHO MECANICO



TAR10040	300 X 25 X 1,25 10 DIENTES	x 10 u.	10,5%	x u.
TAR10041	300 X 25 X 1,25 14 DIENTES	x 10 u.	10,5%	x u.
TAR10042	350 X 25 X 1,25 10 DIENTES	x 10 u.	10,5%	x u.
TAR10043	350 X 25 X 1,25 14 DIENTES	x 10 u.	10,5%	x u.
TAR10044	350 X 32 X 1,60 6 DIENTES	x 10 u.	21%	x u.
TAR10045	350 X 32 X 1,60 10 DIENTES	x 10 u.	10,5%	x u.
TAR10046	350 X 32 X 1,60 14 DIENTES	x 10 u.	10,5%	x u.
TAR10047	400 X 32 X 1,60 6 DIENTES	x 10 u.	21%	x u.
TAR10048	400 X 32 X 1,60 10 DIENTES	x 10 u.	21%	x u.
TAR10049	425 X 32 X 1,60 6 DIENTES	x 10 u.	21%	x u.
TAR10050	425 X 32 X 1,60 10 DIENTES	x 10 u.	21%	x u.
TAR10051	450 X 32 X 1,60 6 DIENTES	x 10 u.	21%	x u.
TAR10052	450 X 32 X 1,60 10 DIENTES	x 10 u.	21%	x u.
TAR10053	450 X 38 X 2,00 4 DIENTES	x 10 u.	21%	x u.
TAR10054	450 X 38 X 2,00 6 DIENTES	x 10 u.	21%	x u.
TAR10055	450 X 38 X 2,00 10 DIENTES	x 10 u.	10,5%	x u.
TAR10056	500 X 38 X 2,00 4 DIENTES	x 10 u.	21%	x u.
TAR10057	500 X 38 X 2,00 6 DIENTES	x 10 u.	21%	x u.
TAR10058	525 X 38 X 2,00 6 DIENTES	x 10 u.	21%	x u.
TAR10059	525 X 38 X 2,00 10 DIENTES	x 10 u.	10,5%	x u.
TAR10060	450 X 32 X 1,60 4 DIENTES	x 10 u.	21%	x u.



TAR10045

HOJA DE SIERRA



TARX1200 CARBURO DE TUNGSTENO x 25 u. 21% x u.



TARX1200

SIERRA PARA NEUMATICA



TARF1225 BIMETALICA 32 D. BS226-5 x 25 u. 21% x u.



TARF1225

MAQUINA DE SIERRA SIN FIN



TAR01102 SIERRA ST-1105 MOTOR 850 W.

x u. 10,5% x u.

Arco de aluminio inyectado. Base robusta y compacta. Morsa manual con sistema de ajuste rápido. Bajo nivel de ruido: motor de inducción monofásico. Tres regulaciones de presión de corte: avance gravitacional. Caja removible para extraer viruta. Caja de comando con parada de emergencia. Parada automática al final del corte. Sistema rápido de tensado de la cinta. Corte en seco, sin lubricación. Fabricación de acuerdo a la norma CE Filtro EMC (Interferencia Electro Magnética).



CARACTERÍSTICAS

Tensión 230V (50-60 Hz) - 2 velocidades de corte: 60 y 80 m/min - Cortes en ángulos de 0° a +45°
Capacidad de Corte 0° Ø 105 mm - ☒ 102 x 102 mm - ☒ 105 x 93 mm 45° Ø 72 mm - ☒ 68 x 83 mm - ☒ 70 x 60 mm.

Motor: 850 W.

Protección térmica.

Medidas de la hoja: 1335 mm. x 13 mm. x 0,65 mm.

Medidas de la maquina: 730 x 390 x 50 mm.

Peso 17 kg .


HOJAS DE REPUESTO PARA MAQUINA DE SIERRA SIN FIN



TAR01103	HOJA DE SIERRA PARA ST-1101 (DE 6 A 10 DIENTES)	x u.	21%	x u.
TAR01104	HOJA DE SIERRA PARA ST-1101 (DE 10 A 14 DIENTES)	x u.	21%	x u.
TAR01105	HOJA DE SIERRA PARA ST-1101 (DE 14 A 24 DIENTES)	x u.	21%	x u.
TAR11006	HOJA DE SIERRA PARA ST-1105 (10 DIENTES) K1105-1	x u.	21%	x u.
TAR11007	HOJA DE SIERRA PARA ST-1105 (DE 10 A 14 DIENTES) K1105-2	x u.	21%	x u.
TAR11008	HOJA DE SIERRA PARA ST-1105 (DE 14 A 18 DIENTES) K1105-3	x u.	21%	x u.

HOJAS CALADORAS

La línea esta compuesta por hojas para metal, acero inoxidable, madera, Multi, y Dual Cut. Las hojas de sierra de calar con encastre unificado Starrett, son fabricadas con el nuevo acero bi-metal unificado. Incorporan su avanzado desempeño de corte. Gracias al nuevo encastre unificado, pueden ser utilizadas en todos los modelos de máquinas. Rendimiento 25% superior a las hojas de sierra bi-metálicas convencionales. 170% mayor área de contacto entre los metales. Mayor resistencia en lo que se refiere a la rotura y remoción de los dientes de la hoja de sierra. Cortes más suaves gracias a las múltiples aristas de corte y al efecto de división de virutas. Hoja de sierra irrompible durante el uso y a prueba de astillamiento (DUAL CUT) Menor costo por corte.



EN TODAS LAS INDUSTRIAS



JUEGOS DE HOJAS CALADORAS



TAR00BU1	JUEGO HOJAS CALAR PARA MADERA BU 1	x 6 u.	21%	x u.
TAR00BU2	JUEGO HOJAS CALAR MULTIFUNCION BU 2	x 6 u.	21%	x u.
TAR00BU3	JUEGO HOJAS CALAR PARA METAL BU 3	x 6 u.	21%	x u.
TAR00BU4	JUEGO HOJAS CALAR COMPLETO BU 4	x 6 u.	21%	x u.



HOJAS PARA CALADORA ENCASTRE UNIFICADO



TARBU036	BU 36 X 5 U.	TARBU226	BU 224S X 5 U.	TARBU424	BU 424 X 5 U.
TARBU037	BU 36 X 2 U.	TARBU227	BU 224S X 2 U.	TARBU425	BU 424 X 2 U.
TARBU038	BU 38 X 5 U.	TARBU230	BU 230X X 5 U.	TARCU218	CTU218 X 2 U. INOXIDABLE
TARBU039	BU 38 X 2 U.	TARBU231	BU 230X X 2 U.	TARCU224	CTU224 X 2 U. INOXIDABLE
TARBU046	BU 46 X 5 U.	TARBU232	BU 232 X 5 U.	TARCU214	HCU 214S X 2 U.
TARBU047	BU 46 X 2 U.	TARBU233	BU 232 X 2 U.	TARCU31D	HCU 310DT X 2 U.
TARBU056	BU 56 X 5 U.	TARBU310	BU 310T X 5 U.	TARCU31T	HCU 310T X 2 U.
TARBU057	BU 56 X 2 U.	TARBU311	BU 310T X 2 U.	TARCU360	HCU 36 X 2 U.
TARBU214	BU 214 X 5 U.	TARBU312	BU 310DT X 5 U.	TARCU36T	HCU 36T X 2 U.
TARBU215	BU 214 X 2 U.	TARBU313	BU 310DT X 2 U.	TARCU380	HCU 38 X 2 U.
TARBU216	BU 214S X 5 U.	TARBU36T	BU 36T X 5 U.	TARCU560	HCU 56 X 2 U.
TARBU217	BU 214S X 2 U.	TARBU37T	BU 36T X 2 U.	TARBU2DS	MADERA CORTES RECTOS DUAL CUT BU 2DCS X 2U.
TARBU218	BU 218 X 5 U.	TARBU410	BU 41014 X 5 U.	TARBU3DC	MADERA CORTES RECTOS DUAL CUT BU 3DC X 2 U.
TARBU219	BU 218 X 2 U.	TARBU411	BU 41014 X 2 U.		
TARBU224	BU 224 X 5 U.	TARBU418	BU 418 X 5 U.		
TARBU225	BU 224 X 2 U.	TARBU419	BU 418 X 2 U.		





SIERRAS SABLE

x 6 u. 21% x u.

TARF2012	150/3 D (BT63-2)	TARF3042	200/18 D (B818-2)
TARF2022	300/6 D (BT126-2)	TARF4012	150/10-14 D (BR61014-2)
TARF2032	300/10-14 D (BT12014-2)	TARF4022	200/10-14 D (BR81014-2)
TARF2042	300/6-10 D (BT12610-2)	TARF5012	150/10-14 D (BTR61014-2)
TARF3012	150/14 D (B614-2)	TARF5022	300/6-10 D (BTR12610-2)
TARF3022	150/18 D (B618-2)	TARF6012	SCROLL 100/14 D (SB414-2)
TARF3032	150/24 D (B624-2)	TARF6022	SCROLL 100/24 D (SB424-2)



ARCOS Y SERRUCHOS

TARPC140	ARCO DE SIERRA TUBULAR 140	x 6 u.	21%	x u.
TARPC145	ARCO DE SIERRA DE ALTA TENSION	x 6 u.	21%	x u.
TARPC146	MINI ARCO DE SIERRA	x 6 u.	21%	x u.
TARPC147	SERRUCHO DE PUNTA 147 CORTE 360°	x 6 u.	21%	x u.
TARPC148	SERRUCHO PARA PVC 148	x 6 u.	21%	x u.



CUCHILLAS




TAR00002	CUCHILLA S014 "RETRACT"	x 6 u.	21%	x u.
TAR00003	CUCHILLA RASPADOR S02 "MASTER"	x 6 u.	21%	x u.
TAR00004	CUCHILLA S05 "PRACTIC"	x 6 u.	21%	x u.
TAR00005	CUCHILLA S06 "AUTOMATIC"	x 6 u.	21%	x u.
TAR00012	CUCHILLA DE SEGURIDAD DE BOLSILLO KUXP060-S	x 6 u.	21%	x u.
TAR00013	CUCHILLA CUERPO ABS EX "PRACTIC" KUX030-S 18 MM.	x 6 u.	21%	x u.
TAR00015	CUCHILLA CUERPO ABS EX "ESTANDAR LIGHT" KUS045-S 18 MM.	x 6 u.	21%	x u.
TAR00016	CUCHILLA CUERPO ACERO EX "ALPHA" KUS050-S 9 MM.	x 6 u.	21%	x u.
TAR00020	CUCHILLA DE SEGURIDAD SO11	x 6 u.	21%	x u.
TAR00021	CUCHILLA DE SEGURIDAD RETRACTIL KUXP005-S	x 6 u.	21%	x u.



HOJAS PARA CUCHILLA



TAR00008	KS01R	blister x 10 u.	21%	x u.
TAR00009	KSH01R	blister x 10 u.	21%	x u.
TAR00010	KS05R	blister x 10 u.	21%	x u.
TAR00011	KS06R	blister x 10 u.	21%	x u.



LUBRICANTES MULTIPROPOSITO




TAR70001	S-LUB X 300 ML.	x 12 u.	21%	x u.
----------	-----------------	---------	-----	------



CHAIRAS DE ACERO Y PROTECTOR





TAR00515	CON ASTA ESTRIADA 10"	x u.	21%	x u.
TAR00520	CON ASTA ESTRIADA 12"	x u.	21%	x u.
TAR00525	CON ASTA LISA 10"	x u.	21%	x u.
TAR00530	CON ASTA LISA 12"	x u.	21%	x u.
TAR00500	PROTECTOR PARA CHAIRA PLASTICO BLANCO	x u.	21%	x u.





CUCHILLOS Y PIEDRA DE AFILAR



TAR00540	CUCHILLO CARNICERO LAMINA TRIANGULAR ANCHA 8"	x 12 u.	21%	x u.
TAR00545	CUCHILLO CARNICERO LAMINA TRIANGULAR ANCHA 10"	x 12 u.	21%	x u.
TAR00550	CUCHILLO CARNICERO LAMINA TRIANGULAR ESTRECHA 6"	x 12 u.	21%	x u.
TAR00555	CUCHILLO CARNICERO LAMINA RECTA Y ANCHA 8"	x 12 u.	21%	x u.
TAR00560	CUCHILLO CARNICERO LAMINA RECTA Y ANCHA 10"	x 12 u.	21%	x u.
TAR00565	CUCHILLO CARNICERO LAMINA RECTA Y ANCHA 12"	x 12 u.	21%	x u.
TAR00570	CUCHILLO CARNICERO LAMINA RECTA Y ANCHA 14"	x 12 u.	21%	x u.
TAR00575	CUCHILLO DE MESA LAMINA RECTA Y ANCHA 10"	x 12 u.	21%	x u.
TAR00580	CUCHILLO DE MESA LAMINA RECTA Y ANCHA 12"	x 12 u.	21%	x u.
TAR00585	CUCHILLO TIPO HACHA LAMINA ESPECIAL 6"	x 6 u.	21%	x u.
TAR00590	CUCHILLO DESHUESE -DEPOSTADOR RECTO 6" BKW103-6	x 12 u.	21%	x u.
TAR00595	CUCHILLO DESHUESE -DEPOSTADOR CURVO 6" BKW106-6	x 12 u.	21%	x u.
TAR00510	PIEDRA PARA AFILAR CUCHILLOS 200 X 50 X 25 MM.	x 12 u.	21%	x u.





RIEGO - NIVEL - ACCESORIOS DE RIEGO

TECNOCOM

Mangueras

MANGUERAS RIEGO-PRESION 10 BAR

PESADA VERDE



TEC50125	1" X 25 M.	x rollo	21%	x u.
TEC50150	1" X 50 M.	x rollo	21%	x u.
TEC51215	1/2" X 15 M.	x rollo	21%	x u.
TEC51225	1/2" X 25 M.	x rollo	21%	x u.
TEC51250	1/2" X 50 M.	x rollo	21%	x u.
TEC53415	3/4" X 15 M.	x rollo	21%	x u.
TEC53425	3/4" X 25 M.	x rollo	21%	x u.
TEC53450	3/4" X 50 M.	x rollo	21%	x u.



TEC50125

MANGUERAS RIEGO-PRESION

LIVIANA NARANJA



TEC71215	1/2" X 15 M.	x rollo	21%	x u.
TEC71225	1/2" X 25 M.	x rollo	21%	x u.
TEC71250	1/2" X 50 M.	x rollo	21%	x u.
TEC72160	1/2" X 250 M.	x rollo	21%	x u.
TEC73425	3/4" X 25 M.	x rollo	21%	x u.
TEC73450	3/4" X 50 M.	x rollo	21%	x u.
TEC73460	3/4" X 150 M.	x rollo	21%	x u.



TEC71215

MANGUERA ASPIRANTE EXPELENTE




TEC54999	1" X 30 M. HIGH FLEX	x rollo	21%	x u.
TEC55000	1 1/4" X 30 M. HIGH FLEX	x rollo	21%	x u.
TEC55001	1 1/2" X 30 M. HIGH FLEX	x rollo	21%	x u.
TEC55002	2" X 30 M. HIGH FLEX	x rollo	21%	x u.
TEC55003	2 1/2" X 30 M. HIGH FLEX	x rollo	21%	x u.
TEC55004	3" X 30 M. HIGH FLEX	x rollo	21%	x u.
TEC55006	4" X 20 M. HIGH FLEX	x rollo	21%	x u.
TEC55008	6" X 20 M. HIGH FLEX	x rollo	21%	x u.
TEC 56000	1"X30 PESADA VERDE	x rollo	21%	x u.
TEC 56001	1 1/4"X30 PESADA VERDE	x rollo	21%	x u.
TEC 56002	1 1/2"X30 PESADA VERDE	x rollo	21%	x u.
TEC 56003	2"X30 PESADA VERDE	x rollo	21%	x u.
TEC 56004	2 1/2"X30 PESADA VERDE	x rollo	21%	x u.
TEC 56005	3"X30 PESADA VERDE	x rollo	21%	x u.
TEC 56006	4"X20 PESADA VERDE	x rollo	21%	x u.
TEC 56007	6"X20 PESADA VERDE	x rollo	21%	x u.



TEC54999



TEC56000



MANGUERAS IGNIFUGAS



TEC00010	OXIGENO 6 X 13	x rollo	21%	x u.
TEC00011	OXIGENO 8 X 14,4	x rollo	21%	x u.
TEC00012	ACETILENO 8 X 14,4	x rollo	21%	x u.
TEC00013	DOBLE OXIGENO-ACET. 6-8	x rollo	21%	x u.
TEC00014	DOBLE OXIGENO-ACET. 8-8	x rollo	21%	x u.

MANGUERAS RIEGO CRISTAL



TEC60100	1/2" X 25 M.	x rollo	21%	x u.
TEC60105	1/2" X 50 M.	x rollo	21%	x u.
TEC60110	3/4" X 25 M.	x rollo	21%	x u.
TEC60115	3/4" X 50 M.	x rollo	21%	x u.
TEC60120	1" X 25 M.	x rollo	21%	x u.
TEC60125	1" X 50 M.	x rollo	21%	x u.



TEC00100



TEC60100

MANGUERAS PLANAS



TEC54110	1" x 25 MTS	x rollo	21%	x u.
TEC54111	1"1/4 x 25 MTS	x rollo	21%	x u.
TEC54112	1"1/2 x 25 MTS	x rollo	21%	x u.
TEC54120	2" x 25 MTS	x rollo	21%	x u.
TEC54121	2 1/2" x 25 MTS	x rollo	21%	x u.
TEC54122	3" x 25 MTS	x rollo	21%	x u.

MANGUERAS PARA GAS



TEC00040	8 X 25 M.	x rollo	21%	x u.
TEC00041	8 X 50 M.	x rollo	21%	x u.



TEC54110



TEC00040

MANGUERAS PRESION 10 BAR



x rollo



21%



x u.

TEC80625	6 X 25	TEC81350	13 X 50
TEC80650	6 X 50	TEC81625	16 X 25
TEC80825	8 X 25	TEC81650	16 X 50
TEC80850	8 X 50	TEC81925	19 X 25
TEC81025	10 X 25	TEC81950	19 X 50
TEC81050	10 X 50	TEC82525	25 X 25
TEC81325	13 X 25		




ACCESORIOS PARA RIEGO



TEC79999	LANZA DE RIEGO CON CONECTOR 1/2"	x u.	21%	x u.
TEC80000	LANZA DE RIEGO CON CONECTOR 3/4"	x u.	21%	x u.
TEC80001	PISTOLA DE RIEGO CON CONECTOR 1/2"	x u.	21%	x u.
TEC80002	PISTOLA DE RIEGO 7 POSICIONES CON CONECTOR 1/2"	x u.	21%	x u.
TEC80003	REGADOR DE TRES BRAZOS CON CONECTOR 1/2"	x u.	21%	x u.
TEC80004	ASPERSOR DE IMPACTO AJUSTABLE CON CONECTOR 1/2"	x u.	21%	x u.
TEC80005	CARRO PORTA MANGUERA	x u.	21%	x u.
TEC80006	CONECTOR RAPIDO DE 1/2" a 1/2"	x u.	21%	x u.
TEC80007	CONECTOR RAPIDO DE 3/4" A 1/2"	x u.	21%	x u.
TEC80008	ADAPTADOR CANILLA DE 3/4" Y DE 1" A ACOPLE DE 1/2"	x u.	21%	x u.
TEC80009	REPARADOR DE MANGUERA DE 1/2"	x u.	21%	x u.
TEC80010	REPARADOR DE MANGUERA DE 3/4"	x u.	21%	x u.
TEC80011	PISTOLA DE RIEGO PROFESIONAL METALICA 1/2"	x u.	21%	x u.
TEC80012	REGADOR GIRATORIO DE TRES BRAZOS DE METAL 1/2"	x u.	21%	x u.
TEC80013	REGADOR DE PLASTICO DE 8 POSICIONES CONECTOR 1/2"	x u.	21%	x u.
TEC80014	ASPERSOR DE IMPACTO CONECTOR 1/2"	x u.	21%	x u.
TEC80015	ADAPTADOR CANILLA DE 3/4" Y DE 1" A ACOPLE DE 3/4"	x u.	21%	x u.
TEC80016	REPARADOR DE MANGUERA DE 1"	x u.	21%	x u.
TEC80017	CONECTOR RAPIDO 3/4" A 3/4" GRAN CAUDAL	x u.	21%	x u.
TEC80018	CONECTOR RAPIDO DE 1"	x u.	21%	x u.
TEC80020	PISTOLA DE RIEGO 5 POSICIONES KIT502	x u.	21%	x u.
TEC80021	CONEXION RAPIDA DE 3/4 CON ACUASTOP KIT327	x u.	21%	x u.
TEC80022	ASPERSOR DE RIEGO KIT203	x u.	21%	x u.
TEC80023	PISTOLA DE RIEGO AJUSTABLE KIT602	x u.	21%	x u.
TEC80024	REPARADOR DE MANGUERA DE 3/4" KIT322	x u.	21%	x u.
TEC80025	REGADOR KIT209	x u.	21%	x u.
TEC71000	KIT MANGUERA TRENZADA 1/2" X 15 (5 BAR) + SET DE RIEGO	x u.	21%	x u.

ACCESORIOS PARA RIEGO

 TEC79999	 TEC80000	 TEC80001	 TEC80002
 TEC80003	 TEC80004	 TEC80005	 TEC80006/07
 TEC80008	 TEC80009/10	 TEC80011	 TEC80012
 TEC80013	 TEC80015	 TEC80017/18	 TEC80020
 TEC80021	 TEC80022	 TEC80023	 TEC80025



CAÑOS CORRUGADOS PVC



TEC14001	3/4" X 25 M.	x rollo	21%	x u.
TEC14002	7/8" X 25 M.	x rollo	21%	x u.
TEC14003	1" X 25 M.	x rollo	21%	x u.

CABLECANAL



TEC20000	14 X 7 BLANCO	x 20 u.	21%	x u.
TEC20010	20 X 10 BLANCO	x 20 u.	21%	x u.
TEC20020	18 X 21 BLANCO	x 20 u.	21%	x u.



TEC14001



TEC20010



Oficinas Comerciales y Planta Elaboradora de Compuestos de PVC





PRESURIZADORAS - SUMERGIBLES - ELEVADORAS

GRUNDFOS

Bombas de agua

BOMBAS PRESURIZADORAS UPA

GRU00001 UPA 15-90-160

x u. 21% x u.

GRU00002 UPA 25-120-180

x u. 21% x u.

UPA 15-90-160

ELECTROBOMBA AUTOMATICA PARA AUMENTO DE PRESION
 FABRICADA EN ARGENTINA CON 2 AÑOS DE GARANTIA
 ARRANQUE AUTOMATICO POR DEMANDA DE FLUJO
 MUY BAJO CONSUMO ELECTRICO
 SOLO NECESITA 40 CM. DESDE EL NIVEL DE AGUA
 NO REQUIERE TANQUE AMORTIGUADOR
 ABSOLUTAMENTE SILENCIOSA
 INCLUYE KIT DE CONEXIONES Y HERRAMIENTAS DE INSTALACION
 PESO NETO 2,5 KG.
 TEMPERATURA MAXIMA DEL LIQUIDO 95°C.
 DIMENSIONES: 214 MM. X 126 MM. X 104 MM.
 PROTECCION ANTICORROSION POR CATAFORESIS Y PINTURA EPOXI
 COJINETES LUBRICADOS POR EL LIQUIDO BOMBEADO.
 CANTIDAD ORIENTATIVA DE DUCHAS: 2
 POTENCIA: 40 WATT.

**UPA 25-120-180**

ELECTROBOMBA AUTOMATICA PARA AUMENTO DE PRESION
 FABRICADA EN ARGENTINA CON 2 AÑOS DE GARANTIA
 NO NECESITA SOPORTE DE APOYO (SE MONTA SOBRE LA MISMA CAÑERIA)
 ARRANQUE AUTOMATICO POR DEMANDA DE FLUJO
 MUY BAJO CONSUMO ELECTRICO
 SOLO NECESITA 40 CM. DESDE EL NIVEL DE AGUA
 NO REQUIERE TANQUE AMORTIGUADOR
 ABSOLUTAMENTE SILENCIOSA
 INCLUYE KIT DE CONEXIONES Y HERRAMIENTAS DE INSTALACION
 PESO NETO 5 KG.
 TEMPERATURA MAXIMA DEL LIQUIDO 60°C.
 DIMENSIONES: 180 MM. X 130 MM. X 151 MM.
 PROTECCION ANTICORROSION POR CATAFORESIS Y PINTURA EPOXI
 COJINETES LUBRICADOS POR EL LIQUIDO BOMBEADO.
 CANTIDAD ORIENTATIVA DE DUCHAS: 4
 POTENCIA: 270 WATT.



BOMBA PRESURIZADORA SCALA 2



GRU0003 SCALA 2 x u. 21% x u.



GRU0003

BOMBAS PRESURIZADORAS SCALA 1



GRU00250 SCALA 1 3-25 x u. 21% x u.
 GRU00251 SCALA 1 3-35 x u. 21% x u.
 GRU00252 SCALA 1 3-45 x u. 21% x u.
 GRU00253 SCALA 1 5-25 x u. 21% x u.
 GRU00254 SCALA 1 5-55 x u. 21% x u.



GRU00250

BOMBAS PARA POZO PROFUNDO

MONOFASICAS CON TABLERO



GRU00100 S4 4/7 3/4 HP. x u. 21% x u.
 GRU00110 S4 4/9 1 HP. S4 x u. 21% x u.
 GRU00120 4/14M 1,5 HP. x u. 21% x u.



GRU00100

PRESURIZADOR SMART PRESS



GRU00015 WG 1,5 HP. SIIN CABLES x u. 21% x u.



GRU00015

BOMBA PERIFERICA

BY GRUNDFOS FRONTAL



GRU00008 0,5 HP. PF50-M x u. 21% x u.



GRU00008

BOMBAS SUMERGIBLES

GRU00007 NOVA 300 M-A	x u.	21%	x u.
GRU00009 NOVA 600 M-A	x u.	21%	x u.
GRU00010 NOVA 180 M-A	x u.	21%	x u.
GRU00016 FEKA 300 M-A	x u.	21%	x u.
GRU00011 FEKA 600 M-A	x u.	21%	x u.
GRU00012 FEKA VS 550 M-A	x u.	21%	x u.
GRU00013 FEKA VS 1000 M-A	x u.	21%	x u.
GRU00014 FEKA VS 1200 T-NA	x u.	21%	x u.



GRU00009



GRU00016



GRU00012

BOMBAS PARA PISCINA

GRU00401 EUROSWIM 50 M 0,5 HP.	x u.	21%	x u.
GRU00402 EUROSWIM 75 M 0,75 HP.	x u.	21%	x u.
GRU00404 EUROSWIM 100 M 1 HP.	x u.	21%	x u.
GRU00405 EUROSWIM 100 T 1 HP.	x u.	21%	x u.



GRU00401

BOMBAS AUTOCEBANTES

GRU00300 JET 62 M 0,6 HP	x u.	21%	x u.
GRU00310 JET 82 M 0,8 HP	x u.	21%	x u.
GRU00320 JET 102 M 1 HP	x u.	21%	x u.



GRU00300

BOMBAS PRESURIZADORAS MQ

GRU00200 MQ 3-25	x u.	21%	x u.
GRU00210 MQ 3-35	x u.	21%	x u.



GRU00200



CINTAS PAPEL - OBRA - AUTOMOTOR

RAPIFIX

Cintas autoadhesivas



CINTAS DE ENMASCARAR 570

RAP00001 18 X 50	x 48 u.	21%	x u.
RAP00002 24 X 50	x 36 u.	21%	x u.
RAP00003 36 X 50	x 24 u.	21%	x u.
RAP00004 48 X 50	x 18 u.	21%	x u.



CINTAS MULTIUSO FIJAPPEL 540

RAP00011 12 X 40	x 72 u.	21%	x u.
RAP00012 18 X 40	x 48 u.	21%	x u.
RAP00013 24 X 40	x 36 u.	21%	x u.
RAP00014 36 X 40	x 24 u.	21%	x u.
RAP00015 48 X 40	x 18 u.	21%	x u.



CINTAS HOGAR Y OBRA 500

RAP00021 18 X 40	x 48 u.	21%	x u.
RAP00022 24 X 40	x 36 u.	21%	x u.
RAP00023 36 X 40	x 24 u.	21%	x u.
RAP00024 48 X 40	x 18 u.	21%	x u.



CINTAS DE ENMASCARAR U.V. 550

RAP00031 18 X 50	x 48 u.	21%	x u.
RAP00032 24 X 50	x 36 u.	21%	x u.
RAP00033 36 X 50	x 24 u.	21%	x u.
RAP00034 48 X 50	x 18 u.	21%	x u.



CINTAS AUTOMOTOR PREMIUM 560

RAP00041 18 X 40	x 48 u.	21%	x u.
RAP00042 48 X 40	x 18 u.	21%	x u.






CINTAS DE PAPEL NEGRO 520

RAP00043 24 X 50	x 36 u.	21%	x u.
RAP00044 48 X 50	x 18 u.	21%	x u.






CINTAS POLI FIJAPEL

				
RAP00051	MARRON 330 48 x 45	x 36 u.	21%	x u.
RAP00052	MARRON 330 48 x 90	x 36 u.	21%	x u.
RAP00061	TRANSPARENTE.335 24x 45	x 72 u.	21%	x u.
RAP00062	TRANSPARENTE.335 48x 45	x 36 u.	21%	x u.
RAP00063	TRANSPARENTE.335 48x 90	x 36 u.	21%	x u.



RAP00062




CINTA DE ALUMINIO 270

				
RAP00081	50 X 3 M.	x 18 u.	21%	x u.






RAP00081

COBERTOR PLASTICO PROTECTOR

				
RAP00100	CHICO 4 X 10 M.	x rollo	21%	x u.
RAP00101	GRANDE 4 X 100 M.	x rollo	21%	x u.






CINTAS HELP TAPE

				
RAP00071	GRIS 50 X 9 M.	x 18 u.	21%	x u.
RAP00072	AMARILLO 50 X 9 M.	x 18 u.	21%	x u.
RAP00073	NEGRO 50 X 9 M.	x 18 u.	21%	x u.
RAP00074	ROJO 50 X 9 M.	x 18 u.	21%	x u.
RAP00075	VERDE 50 X 9 M.	x 18 u.	21%	x u.
RAP00076	BLANCO 50 X 9 M.	x 18 u.	21%	x u.
RAP00077	AZUL 50 X 9 M.	x 18 u.	21%	x u.



CINTAS POLIETILENO DOBLE FAZ

				
RAP00083	BLANCA 12 X 5 M.	x 28 u.	21%	x u.
RAP00084	BLANCA 24 X 5 M.	x 14 u.	21%	x u.
RAP00085	NEGRA 12 X 5 M.	x 12 u.	21%	x u.
RAP00086	NEGRA 24 X 5 M.	x 6 u.	21%	x u.



RAP00083



PASTA LIMPIA MANOS

PITTS


Desengrasante con abrasivos



PASTA DESENGRASANTE

x 12 u. 21% x u.

- PIT20015 PASTA DESENGRASANTE CON ABRASIVO 450 ML.
- PIT20020 PASTA DESENGRASANTE CON ABRASIVO 900 GR.



PIT20015 / 20020

PASTA DESENGRASANTE

x 12 u. 21% x u.

- PIT31010 GRASA GRAFITADA 100Grs
- PIT32010 GRASA LITIO EP 2 PREMIUM 100Grs
- PIT33010 GRASA MULTIUSO UNIVERSAL 100Grs



PIT31010 / 32010 / 33010






FOTOCONTROLADORES - SENSORES DE MOVIMIENTO

ANTHAY

Electrónica

FOTOCONTROLADORES

				
ANT000ER	FOTOCONTROLADOR OCULTABLE 4 CABLES 1500W	x u.	21%	x u.
ANT000F5	FOTOCONTROLADOR FIJO 4 CABLES 1500W	x u.	21%	x u.
ANT00F10	FOTOCONTROLADOR FIJO 4 CABLES 2200W	x u.	21%	x u.
ANTFASER	FOTOCONTROLADOR PORTALAMPARAS 500W	x u.	21%	x u.
ANTPROF5	FOTOCONTROLADOR FIJO 3 CABLES 1500W	x u.	21%	x u.
ANTST100	FOTO CONTROL NEMA 10A (CON LUZ TESTIGO)	x u.	21%	x u.



ANT000ER



ANT000F5



ANTFASER






ANTPROF5



ANTST100

SENSORES DE MOVIMIENTO

				
ANT00SME	SENSOR DE MOVIMIENTO DE EXTERIOR	x u.	21%	x u.
ANT00SMT	SENSOR DE MOVIMIENTO TECHO Y PASILLO	x u.	21%	x u.
ANT0Z100	ZOCALO PARA FOTOCONTROL 10A	x u.	21%	x u.



ANT00SME



ANT00SMT



ANT0Z100







PALAS - MACHETES - BARREHOJAS

BELLOTA




Herramientas forjadas

PALAS ESTAMPADAS

				
BEL00001	ANCHA CABO CORTO	x 6 u.	21%	x u.
BEL00002	ANCHA CABO LARGO	x 6 u.	21%	x u.
BEL00003	PUNTA CABO CORTO	x 6 u.	21%	x u.
BEL00004	CORAZON CABO CORTO	x 6 u.	21%	x u.
BEL00005	CORAZON CABO LARGO	x 6 u.	21%	x u.
BEL00006	CESPED CABO CORTO	x 6 u.	21%	x u.
BEL00007	CARBONERA CABO CORTO	x 6 u.	21%	x u.
BEL00008	ALUMINIO ANTICHISPA CABO CORTO	x 6 u.	21%	x u.
BEL00009	PALA CAVAHOYOS MEDIANA CON MANGO METALICO	x 6 u.	21%	x u.



HACHAS

				
BEL00015	TUMBA 4 1/2 LB. SIN CABO	x 6 u.	21%	x u.
BEL00016	MEDIA LABOR 4 1/2 LB. SIN CABO	x 6 u.	21%	x u.






BEL00015



BEL00016

PICOS

				
BEL00019	PALA/HACHA 100 MM. C/CABO	x 3 u.	21%	x u.
BEL00020	PICO/PALA 100 MM. S/CABO	x 3 u.	21%	x u.
BEL00021	PALA/HACHA 100 MM. S/CABO	x 3 u.	21%	x u.
BEL00022	PICO/PALA 51 MM. S/CABO	x 3 u.	21%	x u.
BEL00023	PICO/PALA 100 MM. C/CABO	x 3 u.	21%	x u.
BEL00024	PICO/PALA 51 MM. C/CABO	x 3 u.	21%	x u.



BEL00019



BEL00020



BEL00021



AZADAS



BEL00025	ESTAMPADA CARPIR 0016/2 BC SIN CABO	x 6 u.	21%	x u.
BEL00026	ESTAMPADA CARPIR 0016/4 BC SIN CABO	x 6 u.	21%	x u.
BEL00027	ESTAMPADA CARPIR 0017/1 BC SIN CABO	x 6 u.	21%	x u.
BEL00035	FORJADA 95-B CARPIR ANCHO 13,5 MM. -1 3/4 LB.	x 6 u.	21%	x u.
BEL00030	FORJADA 263-A TIPO MENDOCINA 2 LB. SIN CABO	x 6 u.	21%	x u.
BEL00031	FORJADA 263-B TIPO MENDOCINA 2 1/2 LB. SIN CABO	x 6 u.	21%	x u.
BEL00032	FORJADA 263-C TIPO MENDOCINA 3 LB. SIN CABO	x 6 u.	21%	x u.
BEL00033	FORJADA 263-D TIPO MENDOCINA 3 1/2 LB. SIN CABO	x 6 u.	21%	x u.



BEL00026



BEL00035



BEL00031

BARRE HOJAS PLASTICO



BEL00037	CON CABO MADERA REVESTIDO	x 12 u.	21%	x u.
-----------------	---------------------------	---------	-----	------



BEL00037

HORQUILLAS FORJADAS



BEL00042	4 PUAS CABO LARGO	x 6 u.	21%	x u.
BEL00043	6 PUAS CABO LARGO	x 6 u.	21%	x u.
BEL00044	9 PUAS CABO LARGO	x 6 u.	21%	x u.
BEL00045	6 PUAS CABO CORTO	x 6 u.	21%	x u.
BEL00046	9 PUAS CABO CORTO	x 6 u.	21%	x u.



BEL00042



BEL00043



BEL00044

RASTRILLOS



BEL00050	14 DIENTES SIN CABO	x 6 u.	21%	x u.
BEL00051	16 DIENTES SIN CABO	x 6 u.	21%	x u.


BEL00051

CUCHARAS DE ALBAÑIL PULIDAS



BEL00070	CABO MADERA 7"	x 6 u.	21%	x u.
BEL00071	CABO MADERA 8"	x 6 u.	21%	x u.


BEL00070

MACHETES COLOMBIANOS



BEL00060	460 - PPN - 18"	x 60 u.	21%	x u.
BEL00061	460 - PPN - 20"	x 60 u.	21%	x u.
BEL00062	460 - PPN - 22"	x 60 u.	21%	x u.


BEL00060

CUCHILLAS PARA DESMALEZADORA



BEL00080	2 PUNTAS	x 3 u.	21%	x u.
BEL00082	3 PUNTAS	x 3 u.	21%	x u.


BEL00080

LIMAS



BEL00063	PARA MACHETE TRIANGULAR 6" SIN MANGO X 60 U.			x u.
BEL00064	PARA MACHETE PLANA 8" SIN MANGO X 60 U.			x u.
BEL00065	PARA CADENA MOTOSIERRA REDONDA 8"-7/32" X 12 U.			x u.
BEL00066	PARA CADENA MOTOSIERRA REDONDA 8"-3/16" X 12 U.			x u.
BEL00067	PARA CADENA MOTOSIERRA REDONDA 8"-5/32" X 12 U.			x u.


BEL00063
BEL00065


SERRUCHOS



BEL00085	DE PODA PROFESIONAL 12"			x u.
BEL00150	DE PUNTA CONSTRUCCION SECA			x u.
BEL00151	CARPINTERO 15" CONSTRUCCION SECA			x u.
BEL00086	SERRUCHO DE PODA PLEGABLE 12"			x u.
BEL00090	PODADOR DE RAMAS ALTAS 14"			x u.


BEL00085
BEL00150
BEL00151
BEL00086

ESPATULAS PARA CONSTRUCCION EN SECO

			
BEL00153 100 MM. ACERO INOXIDABLE	x 6 u.	21%	x u.
BEL00154 120 MM. ACERO INOXIDABLE	x 6 u.	21%	x u.
BEL00155 150 MM. ACERO INOXIDABLE	x 6 u.	21%	x u.
BEL00156 150 MM. CON PUNTA PHILLIPS	x 6 u.	21%	x u.
BEL00157 AMERICANA 250 MM.	x 6 u.	21%	x u.
BEL00158 AMERICANA 300 MM.	x 6 u.	21%	x u.
BEL00159 ESQUINA	x 6 u.	21%	x u.
BEL00160 RINCON	x 6 u.	21%	x u.



BEL00153



BEL00156



BEL00157






BEL00159



BEL00160

PUNZONADORAS

			
BEL00165 PUNZONADORA 1 MANO	x 12 u.	21%	x u.
BEL00166 PUNZONADORA 2 MANOS	x 12 u.	21%	x u.



BEL00165



BEL00166

ESCOFINA CONSTRUCCION EN SECO

			
BEL00176 DE 140 MM.	x 12 u.	21%	x u.
BEL00177 HOJA DE REPUESTO 140 MM	x 12 u.	21%	x u.



BEL00080

CUTTERS

			
BEL00169 CUTTER BIMETAL 18 MM.	x 12 u.	21%	x u.

- BEL00170 CUTTER BIMETAL 25 MM.
- BEL00174 REPUESTO HOJA CUTTER 18 MM.
- BEL00175 REPUESTO HOJA CUTTER 25 MM.



BEL00169



BEL00170







MORSAS - TALADRADORAS - HERRAMIENTAS

BARBERO

Metalúrgica - Herramientas

MORSAS DE BANCO FIJAS

				
BAR01011	Nº 1	x u.	21%	x u.
BAR01012	Nº 2	x u.	21%	x u.
BAR01013	Nº 3	x u.	21%	x u.
BAR01014	Nº 4	x u.	21%	x u.
BAR01015	Nº 5	x u.	21%	x u.
BAR01016	Nº 6	x u.	21%	x u.
BAR01018	Nº 8	x u.	21%	x u.




BAR01013



BASES GIRATORIAS


				
BAR02022	Nº 2-3	x u.	21%	x u.
BAR02024	Nº 4-5	x u.	21%	x u.
BAR02026	Nº 6-8	x u.	21%	x u.



BAR02024

REPUESTOS DE MORSAS DE BANCO

TUERCAS				
BAR01031	Nº 1	x u.	21%	x u.
BAR01032	Nº 2	x u.	21%	x u.
BAR01034	Nº 3-4	x u.	21%	x u.
BAR01038	Nº 5-6-8	x u.	21%	x u.



BAR01031

KIT DE REPUESTOS DE MORSAS DE BANCO

BAR01071	Nº 0-1	x u.	21%	x u.
BAR01072	Nº 2-3	x u.	21%	x u.
BAR01073	Nº 4	x u.	21%	x u.
BAR01075	Nº 5-6-8	x u.	21%	x u.



BAR01072

JUEGOS DE MORDAZAS

BAR01041	Nº 1 (7,5 CM.)	x u.	21%	x u.
BAR01042	Nº 2 (9 CM.)	x u.	21%	x u.
BAR01043	Nº 3 (10,5 CM.)	x u.	21%	x u.
BAR01044	Nº 4 (11,5 CM.)	x u.	21%	x u.
BAR01045	Nº 5 (13 CM.)	x u.	21%	x u.
BAR01046	Nº 6 (15,3 CM.)	x u.	21%	x u.
BAR01047	Nº 8 (20 CM.)	x u.	21%	x u.



BAR01043

MORSAS PLANAS

FIJAS PARA AGUJEREADORA

BAR01098	MODELO AA	x u.	21%	x u.
BAR01091	MODELO A	x u.	21%	x u.
BAR01092	MODELO B	x u.	21%	x u.
BAR01093	MODELO C	x u.	21%	x u.



BAR01092

TORNILLOS

BAR01051	Nº 1	BAR01055	Nº 5
BAR01052	Nº 2	BAR01056	Nº 6
BAR01053	Nº 3	BAR01057	Nº 8
BAR01054	Nº 4		



BAR02024

GIRATORIA PARA AGUJEREADORA


BAR01094	MODELO A	x u.	21%	x u.
BAR01095	MODELO B	x u.	21%	x u.
BAR01096	MODELO C	x u.	21%	x u.
BAR01097	GRADUADA MODELO GD 90	x u.	21%	x u.
BAR01180	GRADUADA MODELO G 180	x u.	21%	x u.





BAR01096

MORSAS DE BANCO CON YUNQUE

			
BAR01114 4"	x u.	21%	x u.
BAR01116 6"	x u.	21%	x u.
BAR01118 8"	x u.	21%	x u.






MORSAS ESPECIALES

			
BAR04004 EN CRUZ 4"	x u.	21%	x u.
BAR04090 PARA SOLDAR EN ESCUADRA N° 90			
BAR04120 PARA SOLDAR EN ESCUADRA N° 120			




YUNQUES

			
BAR02000 CHICO (APROX. 3,5 KG.)	x u.	21%	x u.
BAR02001 MEDIANO (APROX. 7 KG.)	x u.	21%	x u.






SARGENTO

			
BAR10000 PARA TUBO DE 3/4"	x u.	21%	x u.






MORSAS PARA CAÑO

			
BAR03000 A BISAGRA 2"	x u.	21%	x u.
BAR03010 A BISAGRA 4"	x u.	21%	x u.
BAR03100 A CADENA 2"	x u.	21%	x u.
BAR03101 A CADENA 4"	x u.	21%	x u.



MESA EN CRUZ

			
BAR50300 FIJA MCF 500	x u.	21%	x u.



PRENSAS

TIPO "G" LIVIANA

Modelo	Tamaño	Cantidad	Porcentaje	Unidad
BAR10002	2"	x 144 u.	21%	x u.
BAR10003	3"	x 48 u.	21%	x u.
BAR10004	4"	x 36 u.	21%	x u.
BAR10005	5"	x 24 u.	21%	x u.
BAR10006	6"	x 24 u.	21%	x u.
BAR10008	8"	x 12 u.	21%	x u.
BAR10010	10"	x 10 u.	21%	x u.
BAR10012	12"	x 6 u.	21%	x u.



BAR10004

TIPO "F" LIVIANA

Modelo	Tamaño	Cantidad	Porcentaje	Unidad
BAR20012	12"	x u.	21%	x u.
BAR20020	20"	x u.	21%	x u.
BAR20031	31½"	x u.	21%	x u.
BAR20039	39¼"	x u.	21%	x u.



BAR20020

TIPO "F" AMERICANO LIVIANA

Modelo	Tamaño	Cantidad	Porcentaje	Unidad
BAR30008	8"	x u.	21%	x u.
BAR30012	12"	x u.	21%	x u.
BAR30018	18"	x u.	21%	x u.
BAR30024	24"	x u.	21%	x u.
BAR30036	36"	x u.	21%	x u.



BAR30012

TIJERAS CORTAPERNOS

Modelo	Tamaño	Cantidad	Porcentaje	Unidad
BAR40008	MINI 8"	x 60 u.	21%	x u.
BAR40012	12"	x 20 u.	21%	x u.
BAR40014	14"	x 10 u.	21%	x u.
BAR40018	18"	x 10 u.	21%	x u.
BAR40024	24"	x 8 u.	21%	x u.
BAR40030	30"	x 5 u.	21%	x u.
BAR40036	36"	x 4 u.	21%	x u.
BAR40042	42"	x 2 u.	21%	x u.



BAR40012

TIJERAS CORTACABLES DE ACERO

Modelo	Tamaño	Cantidad	Porcentaje	Unidad
BAR40218	18" (CAPACIDAD 12 MM.)	x u.	21%	x u.
BAR40232	32" (CAPACIDAD 16 MM.)	x u.	21%	x u.



BAR40218




CORTADOR DOBLADOR


Modelo	Descripción	Cantidad	Porcentaje	Unidad
BAR40500	DE BARRAS DE HIERRO	x u.	21%	x u.






BAR40500


LLAVES DE CAÑO

				
BAR50010	10"	x 24 u.	21%	x u.
BAR50014	14"	x 12 u.	21%	x u.
BAR50018	18"	x 6 u.	21%	x u.
BAR50024	24"	x 4 u.	21%	x u.
BAR50036	36"	x 2 u.	21%	x u.







TIJERAS DE AVIACION

				
BAR50101	RECTA	x 48 u.	21%	x u.
BAR50102	DERECHA	x 48 u.	21%	x u.
BAR50103	IZQUIERDA	x 48 u.	21%	x u.







TIJERAS HOJALATERO

				
BAR50110	8" CORTE RECTO	x 6 u.	21%	x u.
BAR50111	10" CORTE RECTO	x 6 u.	21%	x u.
BAR50112	12" CORTE RECTO	x 5 u.	21%	x u.
BAR50113	14" CORTE RECTO	x 5 u.	21%	x u.
BAR50114	10" DERECHA TIPO ALEMAN	x 6 u.	21%	x u.
BAR50115	10" IZQUIERDA TIPO ALEMAN	x 6 u.	21%	x u.
BAR50120	10" TIPO AMERICANO	x 6 u.	21%	x u.



TIJERAS VENDIMIA Y PODA

				
BAR50130	PARA VENDIMIA 6" RECTA	x 10 u.	21%	x u.
BAR50131	PARA VENDIMIA 8" RECTA			
BAR50140	PARA PODA 8" CURVA			
BAR50141	PARA PODA 10" CURVA			
BAR50142	PARA PODA PROFESIONAL 9" CURVA			



PINZAS Y ALICATES



BAR50200	PINZA PICO DE LORO 10"	x 6 u.	21%	x u.
BAR50210	PINZA UNIVERSAL 6"	x 6 u.	21%	x u.
BAR50211	PINZA UNIVERSAL 7"	x 6 u.	21%	x u.
BAR50212	PINZA UNIVERSAL 8"	x 6 u.	21%	x u.
BAR50213	PINZA DE PUNTA MEDIA CAÑA 6"	x 6 u.	21%	x u.
BAR50220	ALICATE DE CORTE DIAGONAL 6"	x 6 u.	21%	x u.
BAR50221	ALICATE DE CORTE DIAGONAL 7,5"	x 6 u.	21%	x u.



BAR50200



BAR50211



BAR50213



BAR50220

TENAZAS



BAR50225	DE CARPINTERO 6"	x 5 u.	21%	x u.
BAR50226	DE CARPINTERO 8"	x 6 u.	21%	x u.
BAR50227	DE CARPINTERO 7"	x 5 u.	21%	x u.
BAR50231	DE ARMADOR 9" MEDIO CORTE	x 6 u.	21%	x u.
BAR50232	DE ARMADOR 11" MEDIO CORTE	x 6 u.	21%	x u.



BAR50226




BAR50231

TALADRADORAS



BARTMB13	DE BANCO 13 MM. MONOFASICA	x u.	10,5%	x u.
BARTTB16	DE BANCO 16 MM. TRIFASICA	x u.	10,5%	x u.
BARTMB16	DE BANCO 16 MM. MONOFASICA	x u.	10,5%	x u.
BARTMC16	DE COLUMNA DE 16 MM. MONOFASICA	x u.	10,5%	x u.
BARTMB20	DE BANCO DE 20 MM. MONOFASICA	x u.	10,5%	x u.
BARTTC25	DE COLUMNA DE 25 MM. TRIFASICA	x u.	10,5%	x u.
BARTTC32	DE COLUMNA DE 32 MM. TRIFASICA	x u.	10,5%	x u.



DATOS TÉCNICOS	TMB 13	TMB 16	TTB 16	TMC 16	TMB 20	TTC 25	TTC 32
Tipo de Motor	Monofásico	Monofásico	Trifásico	Monofásico	Monofásico	Trifásico	Trifásico
Voltaje	220 V / 50 Hz	220 V / 50 Hz	380 V / 50 Hz	220 V / 50 Hz	220 V / 50 Hz	380 V / 50 Hz	380 V / 50 Hz
Potencia	350 W	450 W	450 W	550 W	550 W	750 W	1500 W
Velocidades de trabajo	5	16	16	16	16	12	12
R.P.M.* (Motor: 1420)	620 - 2620	220 - 2820	220 - 2820	230 - 2770	190 - 2950	310 - 2480	170 - 2500
Cono del Husillo	DIN / B16	MT2	MT2	MT2	MT2	MT3	MT4
Cono del Mandril	DIN / B16	DIN / B16	DIN / B16	DIN / B16	DIN / B22	DIN / B22	DIN / B22
Capacidad del Mandril	Ø 1,5 - 13 mm	Ø 3 - 16 mm	Ø 3 - 16 mm	Ø 3 - 16 mm	Ø 5 - 20 mm	Ø 5 - 20 mm	Ø 5 - 20 mm
Máx. capacidad de perforad	Ø 13 mm	Ø 16 mm	Ø 16 mm	Ø 16 mm	Ø 20 mm	Ø 25 mm	Ø 32 mm
Máx. recorrido del Husillo	50 mm	85 mm	85 mm	85 mm	85 mm	85 mm	120 mm
Dimensiones de la Mesa	160 x 160 mm	Ø 290 mm	Ø 290 mm	Ø 290 mm	290 x 290 mm	290 x 290 mm	480 x 420 mm
Dimensiones de la Base	290 x 190 mm	420 x 250 mm	420 x 250 mm	460 x 272 mm	460 x 272 mm	460 x 272 mm	560 x 450 mm
Diámetro de la Columna	Ø 46 mm	Ø 72 mm	Ø 72 mm	Ø 72 mm	Ø 72 mm	Ø 80 mm	Ø 92 mm
Distancia Mandril-Columna	105 mm	165 mm	160 mm	165 mm	180 mm	175 mm	255 mm
Distancia Mandril-Mesa	0 - 175 mm	0 - 320 mm	0 - 370 mm	0 - 540 mm	0 - 490 mm	0 - 550 mm	0 - 580 mm
Distancia Mandril-Base	260 mm	535 mm	555 mm	1110 mm	710 mm	1090 mm	1110 mm
Altura total	580 mm	980 mm	980 mm	1580 mm	1200 mm	1600 mm	1710 mm
Peso	16 Kg	40 Kg	40 Kg	50 Kg	53 Kg	67 Kg	138 Kg



BRONCE - TETRA - MK COLOR

PAPAIZ


Candados

CANDADOS DE BRONCE DOBLE TRABA



PAP00020	CR-20	x 10 u.	21%	x u.
PAP00025	CR-25	x 10 u.	21%	x u.
PAP00030	CR-30	x 5 u.	21%	x u.
PAP00035	CR-35	x 5 u.	21%	x u.
PAP00040	CR-40	x 5 u.	21%	x u.
PAP00045	CR-45	x 5 u.	21%	x u.
PAP00050	CR-50	x 5 u.	21%	x u.
PAP00060	CR-60	x 6 u.	21%	x u.
PAP00070	CR-70	x 3 u.	21%	x u.

CANDADOS DE BRONCE DOBLE TRABA



PAPB0020	CR-20 SM	x 6 u.	21%	x u.
PAPB0025	CR-25 SM	x 6 u.	21%	x u.
PAPB0030	CR-30 SM	x 6 u.	21%	x u.
PAPB0035	CR-35 SM	x 6 u.	21%	x u.
PAPB0040	CR-40 SM	x 6 u.	21%	x u.
PAPB0045	CR-45 SM	x 6 u.	21%	x u.
PAPB0050	CR-50 SM	x 6 u.	21%	x u.
PAPB0060	CR-60 SM	x 6 u.	21%	x u.
PAPB0070	CR-70 SM	x 6 u.	21%	x u.



PAP00060



PAPB0030


CANDADOS DE BRONCE DOBLE TRABA ARO LARGO



PAP00230	30 X 70
PAP00235	35 X 70
PAP00240	40 X 70
PAP00260	45 X 70
PAP00265	45 X 135
PAP00275	50 X 80
PAP00330	30 X 115
PAP00335	35 X 120
PAP00340	40 X 120
PAP00350	30 X 50 EN BLISTER
PAP00360	30 X 70 EN BLISTER
PAP00370	35 X 120 EN BLISTER
PAP00380	40 X 50 EN BLISTER
PAP00390	40 X 70 EN BLISTER
PAP00400	45 X 135 EN BLISTER



PAP00335



PAP00360

CANDADOS DE BRONCE DOBLE TRABA

ARO MEDIANO



PAP00130	30 X 50	x u.	21%	x u.
PAP00135	35 X 50	x u.	21%	x u.
PAP00140	40 X 50	x u.	21%	x u.
PAP00270	50 X 50	x u.	21%	x u.



CANDADOS DE BRONCE DOBLE TRABA

ARO DE BRONCE



PAP00500	CRB-30	x u.	21%	x u.
PAP00510	CRB-40	x u.	21%	x u.
PAP00520	CRB-45	x u.	21%	x u.
PAP00530	CRB-50	x u.	21%	x u.



CANDADOS DE BRONCE DOBLE TRABA

ARO LARGO DE BRONCE



PAP00540	CLB-30 X50	x u.	21%	x u.
PAP00550	CLB-40X120	x u.	21%	x u.
PAP00560	CLB-45X135	x u.	21%	x u.



CANDADOS DE BRONCE DOBLE TRABA

ARO DE ACERO INOXIDABLE



PAP00600	CRS-30	x u.	21%	x u.
PAP00610	CRS-40	x u.	21%	x u.
PAP00620	CRS-50	x u.	21%	x u.



PACK DE DOS CANDADOS COMBINADOS

ARO LARGO DE BRONCE



PAP00900	CR-20 TP	x pack	21%	x u.
PAP00910	CR-25 TP	x pack	21%	x u.
PAP00920	CR-30 TP	x pack	21%	x u.
PAP00930	CR-35 TP	x pack	21%	x u.
PAP00940	CR-40 TP	x pack	21%	x u.
PAP00950	CR-45 TP	x pack	21%	x u.
PAP00960	CR-50 TP	x pack	21%	x u.



CANDADOS DE IGUAL COMBINACION

ARO DE ACERO INOXIDABLE



PAP00998	CR-20 KA	x 2 u.	21%	x u.
PAP01000	CR-30 KA	x 2 u.	21%	x u.
PAP01100	CR-40 KA	x 2 u.	21%	x u.
PAP01200	CR-50 KA	x 2 u.	21%	x u.
PAP01400	CR-70 KA	x 2 u.	21%	x u.
PAP01502	CL-30 X 70 KA	x 2 u.	21%	x u.



CANDADOS DE DIFERENTE COMBINACION

CON LLAVE MAESTRA



PAP02000	CR-30 MK	x 10 u.	21%	x u.
PAP02100	CR-40 MK	x 10 u.	21%	x u.
PAP02200	CR-50 MK	x 10 u.	21%	x u.
PAP02300	CR-60 MK	x 10 u.	21%	x u.
PAP02505	CL-40 X 70 MK	x 10 u.	21%	x u.



PAP02200

CANDADO DE CIERRE NO AUTOMATICO



PAP00850	CE-30	x u.	21%	x u.
----------	-------	------	-----	------



PAP00850

CANDADOS SUPER REFORZADOS

CON LLAVE CRUZ (TETRA)



PAP00450	CRT 50	x u.	21%	x u.
PAP00460	CRT 60	x u.	21%	x u.
PAP00470	CRT 70	x u.	21%	x u.
PAPB0450	CRT-50 SM EN BLISTER	x u.	21%	x u.
PAPB0460	CRT-60 SM EN BLISTER	x u.	21%	x u.
PAPB0470	CRT-70 SM EN BLISTER	x u.	21%	x u.



PAP00450

CANDADOS DE COLOR DOBLE TRABA



PAP00700	AMARILLO CR-20	x u.	21%	x u.
PAP00705	AZUL CR-20	x u.	21%	x u.
PAP00710	NEGRO CR-20	x u.	21%	x u.
PAP00715	VERDE CR-20	x u.	21%	x u.
PAP00720	ROJO CR-20	x u.	21%	x u.
PAP00725	AMARILLO CR-30	x u.	21%	x u.
PAP00730	AZUL CR-30	x u.	21%	x u.
PAP00735	NEGRO CR-30	x u.	21%	x u.
PAP00740	VERDE CR-30	x u.	21%	x u.
PAP00745	ROJO CR-30	x u.	21%	x u.
PAP00760	NEGRO CR-40	x u.	21%	x u.



LLAVES EN BRUTO

TIPO YALE Y TETRA



PAP03100	TIPO YALE 3-C	x u.	21%	x u.
PAP03200	TIPO YALE 6-C	x u.	21%	x u.
PAP03300	TIPO YALE 7-C	x u.	21%	x u.
PAP03400	TIPO YALE 9-C	x u.	21%	x u.
PAP03500	TIPO YALE 10-C	x u.	21%	x u.
PAP03600	TIPO YALE 18-F	x u.	21%	x u.
PAP03700	TIPO TETRA 4-F	x u.	21%	x u.



PAP03300

PAP03700



ESTAMPADA - CIERRE RÁPIDO - SUPER PRESIÓN

PERFECTO

Abrazaderas metálicas

ABRAZADERAS ESTAMPADAS

B 7 MM.



PER00001	RANGO 8-12 MM.	x 100 u.	21%	x u.
PER00005	RANGO 10-16 MM.	x 100 u.	21%	x u.
PER00010	RANGO 12-22 MM.	x 100 u.	21%	x u.



PER00005

ABRAZADERAS ESTAMPADAS

B 12 MM.



PER00060	RANGO 12-22 MM.	x 100 u.	21%	x u.
PER00065	RANGO 16-27 MM.	x 100 u.	21%	x u.
PER00070	RANGO 23-35 MM.	x 100 u.	21%	x u.
PER00075	RANGO 30-45 MM.	x 100 u.	21%	x u.
PER00080	RANGO 32-50 MM.	x 100 u.	21%	x u.
PER00085	RANGO 40-60 MM.	x 100 u.	21%	x u.
PER00090	RANGO 50-70 MM.	x 100 u.	21%	x u.
PER00091	RANGO 70-90 MM.	x 100 u.	21%	x u.
PER00092	RANGO 80-100 MM.	x 100 u.	21%	x u.
PER00095	RANGO 60-80 MM.	x 100 u.	21%	x u.
PER00096	RANGO 90-110 MM.	x 100 u.	21%	x u.
PER00097	RANGO 100-120 MM.	x 100 u.	21%	x u.
PER00098	RANGO 110-130 MM.	x 50 u.	21%	x u.
PER00099	RANGO 120-140 MM.	x 50 u.	21%	x u.



PER00097

ABRAZADERAS ESTAMPADAS

B 9 MM.



PER00015	RANGO 8-16 MM.	x 100 u.	21%	x u.
PER00020	RANGO 12-22 MM.	x 100 u.	21%	x u.
PER00025	RANGO 16-27 MM.	x 100 u.	21%	x u.
PER00030	RANGO 23-35 MM.	x 100 u.	21%	x u.
PER00035	RANGO 30-45 MM.	x 100 u.	21%	x u.
PER00040	RANGO 32-50 MM.	x 100 u.	21%	x u.
PER00045	RANGO 40-60 MM.	x 100 u.	21%	x u.
PER00050	RANGO 50-70 MM.	x 100 u.	21%	x u.
PER00051	RANGO 70-90 MM.	x 100 u.	21%	x u.
PER00052	RANGO 80-100 MM.	x 100 u.	21%	x u.
PER00055	RANGO 60-80 MM.	x 100 u.	21%	x u.
PER00056	RANGO 90-110 MM.	x 100 u.	21%	x u.
PER00057	RANGO 100-120 MM.	x 100 u.	21%	x u.
PER00058	RANGO 110-130 MM.	x 100 u.	21%	x u.
PER00059	RANGO 120-140 MM.	x 100 u.	21%	x u.



PER00025

ABRAZADERAS CON TUERCA Y TORNILLO

B 9 MM.



PER00125	RANGO 8-10 MM.	x 100 u.	21%	x u.
PER00130	RANGO 9-11 MM.	x 100 u.	21%	x u.
PER00135	RANGO 10-12 MM.	x 100 u.	21%	x u.
PER00140	RANGO 11-13 MM.	x 100 u.	21%	x u.
PER00145	RANGO 12-14 MM.	x 100 u.	21%	x u.
PER00150	RANGO 13-15 MM.	x 100 u.	21%	x u.
PER00155	RANGO 14-16 MM.	x 100 u.	21%	x u.
PER00160	RANGO 15-18 MM.	x 100 u.	21%	x u.



PER00130

ABRAZADERAS DE CIERRE RAPIDO

B 12 MM.



PER00100	RANGO 10-20 MM.	x 100 u.	21%	x u.
PER00105	RANGO 17-28 MM.	x 100 u.	21%	x u.
PER00110	RANGO 25-35 MM.	x 100 u.	21%	x u.
PER00115	RANGO 32-44 MM.	x 100 u.	21%	x u.
PER00116	RANGO 48-62 MM.	x 100 u.	21%	x u.
PER00117	RANGO 58-72 MM.	x 100 u.	21%	x u.
PER00118	RANGO 67-85 MM.	x 100 u.	21%	x u.
PER00119	RANGO 80-100 MM.	x 100 u.	21%	x u.
PER00120	RANGO 40-52 MM.	x 100 u.	21%	x u.
PER00121	RANGO 95-115 MM.	x 100 u.	21%	x u.
PER00122	RANGO 110-130 MM.	x 100 u.	21%	x u.
PER00123	RANGO 125-145 MM.	x 100 u.	21%	x u.



PER00120

ABRAZADERAS 304 SUPER PRESION



PER00167	RANGO 23-28 MM	x 10 u.	21%	x u.
PER00168	RANGO 26-32 MM.	x 10 u.	21%	x u.
PER00169	RANGO 30-36 MM.	x 10 u.	21%	x u.
PER00170	RANGO 34-40 MM.	x 10 u.	21%	x u.
PER00175	RANGO 38-44 MM.	x 10 u.	21%	x u.
PER00180	RANGO 42-48 MM.	x 10 u.	21%	x u.
PER00185	RANGO 46-52 MM.	x 10 u.	21%	x u.
PER00190	RANGO 50-58 MM.	x 10 u.	21%	x u.
PER00195	RANGO 56-64 MM.	x 10 u.	21%	x u.
PER00200	RANGO 62-70 MM.	x 10 u.	21%	x u.
PER00205	RANGO 68-76 MM.	x 10 u.	21%	x u.
PER00210	RANGO 74-82 MM.	x 10 u.	21%	x u.
PER00215	RANGO 80-88 MM.	x 10 u.	21%	x u.
PER00220	RANGO 86-94 MM.	x 10 u.	21%	x u.
PER00225	RANGO 92-100 MM.	x 10 u.	21%	x u.
PER00230	RANGO 98-106 MM.	x 10 u.	21%	x u.
PER00235	RANGO 104-112 MM.	x 10 u.	21%	x u.
PER00240	RANGO 110-118 MM.	x 10 u.	21%	x u.
PER00245	RANGO 116-124 MM.	x 10 u.	21%	x u.
PER00250	RANGO 122-130 MM.	x 10 u.	21%	x u.
PER00255	RANGO 128-136 MM.	x 10 u.	21%	x u.



PER00168

EXHIBIDORES

B 12 MM.



PER01000	EXHIBIDOR COMPLETO	x u.	21%	x u.
PER02000	EXHIBIDOR B9 Y B12 ESTAMPADAS	x u.	21%	x u.
PER03000	EXHIBIDOR B9 ESTAMPADAS	x u.	21%	x u.
PER04000	EXHIBIDOR B12 ESTAMPADAS	x u.	21%	x u.
PER05000	EXHIBIDOR CIERRE RAPIDO	x u.	21%	x u.
PER06000	EXHIBIDOR SUPER PRESION	x u.	21%	x u.

CARGA DE LOS EXHIBIDORES

Nº1 COMPLETO

- * 96 ABRAZADERAS TORNILLO Y TUERCA
- * 36 ABRAZADERAS MINI
- * 96 ABRAZADERAS ESTAMPADAS 9 MM.
- * 70 ABRAZADERAS ESTAMPADAS 12 MM.
- * 70 ABRAZADERAS CIERRE RAPIDO

TOTAL 368 ABRAZADERAS.
TAMAÑO: ALTO: 60 CM. ANCHO: 45 CM.



Nº2 BANDA ESTAMPADA 9 Y 12 MM.

- * 96 ABRAZADERAS TORNILLO Y TUERCA
- * 36 ABRAZADERAS MINI
- * 96 ABRAZADERAS ESTAMPADAS 9 MM.
- * 70 ABRAZADERAS ESTAMPADAS 12 MM.

TOTAL 298 ABRAZADERAS.
TAMAÑO: ALTO: 46 CM. ANCHO: 45 CM.



Nº3 BANDA ESTAMPADA 9 MM.

- * 96 ABRAZADERAS TORNILLO Y TUERCA
- * 36 ABRAZADERAS MINI
- * 96 ABRAZADERAS ESTAMPADAS 9 MM.

TOTAL 228 ABRAZADERAS.
TAMAÑO: ALTO: 33 CM. ANCHO: 45 CM.



Nº4 BANDA ESTAMPADA 12 MM.

- * 96 ABRAZADERAS TORNILLO Y TUERCA
- * 36 ABRAZADERAS MINI
- * 70 ABRAZADERAS ESTAMPADAS 12 MM.

TOTAL 202 ABRAZADERAS.
TAMAÑO: ALTO: 33 CM. ANCHO: 45 CM.



Nº5 CIERRE RAPIDO

- * 96 ABRAZADERAS TORNILLO Y TUERCA
- * 36 ABRAZADERAS MINI
- * 70 ABRAZADERAS CIERRE RAPIDO

TOTAL 202 ABRAZADERAS.
TAMAÑO: ALTO: 33 CM. ANCHO: 45 CM.



Nº6 SUPER PRESION

- * EL EXHIBIDOR SE PROVEE CON 4 UNIDADES DE CADA MEDIDA DE 15 Y 20 MM. Y CONTIENE ABRAZADERAS QUE VAN DESDE 23-28 MM. DE DIAMETRO HASTA 110-118 MM.

TOTAL 72 ABRAZADERAS.
TAMAÑO: ALTO: 60 CM. ANCHO: 45 CM.



TORNILLOS

DRY TROMPETA PUNTA AGUJA



PERT0106	T2 6 X 1"	caja x 500 u.	21%	x caja
PERT0107	T2 6 X 1 1/8"	caja x 500 u.	21%	x caja
PERT0109	T3 6 X 1 1/2"	caja x 500 u.	21%	x caja
PERT0112	T4 6 X 2"	caja x 300 u.	21%	x caja



DRY TROMPETA PUNTA MECHA.



PERT0607	T2 6 X 1 1/8"	caja x 500 u.	21%	x caja
PERT0610	T2 6 X 1 5/8"	caja x 500 u.	21%	x caja



DRY WAFER PUNTA AGUJA



PERT0202	T1 8 X 1/2"	caja x 500 u.	21%	x caja
PERT0203	T1 8 X 9/16"	caja x 500 u.	21%	x caja
PERT0204	T1 8 X 3/4"	caja x 500 u.	21%	x caja
PERT0206	T2 8 X 1"	caja x 300 u.	21%	x caja



DRY WAFER PUNTA MECHA




PERT0502	T1 8 X 1/2"	caja x 500 u.	21%	x caja
PERT0503	T1 8 X 9/16"	caja x 500 u.	21%	x caja
PERT0504	T1 8 X 3/4"	caja x 500 u.	21%	x caja
PERT0506	T2 8 X 1"	caja x 300 u.	21%	x caja



CABEZA HEXAGONAL PUNTA MECHA PARA TECHO CON ARANDELA DE CHAPA VULCANIZADA



PERT0312	T1 14 X 2"	caja x 200 u.	21%	x caja
PERT0406	T2 14 X 1"	caja x 200 u.	21%	x caja
PERT0409	T2 14 X 1 1/2" (T309)	caja x 200 u.	21%	x caja
PERT0413	T2 14 X 2 1/2" (T313)	caja x 250 u.	21%	x caja
PERT0414	T2 14 X 3"	caja x 250 u.	21%	x caja



CABEZA FRESADA FIX PARA MADERA



PERT0706	12 X 1"	caja x 300	21%	x caja
PERT0708	12 X 1 1/4"	caja x 500	21%	x caja
PERT0709	12 X 1 1/2"	caja x 300	21%	x caja
PERT0711	12 X 1 3/4"	caja x 200	21%	x caja
PERT0712	12 X 2"	caja x 200	21%	x caja
PERT0805	10 X 3/4"	caja x 300	21%	x caja
PERT0806	10 X 1"	caja x 300	21%	x caja
PERT0808	10 X 1 1/4"	caja x 300	21%	x caja
PERT0809	10 X 1 1/2"	caja x 300	21%	x caja
PERT0811	10 X 1 3/4"	caja x 300	21%	x caja
PERT0812	10 X 2"	caja x 300	21%	x caja
PERT0905	8 X 3/4"	caja x 500	21%	x caja
PERT0906	8 X 1"	caja x 500	21%	x caja
PERT0908	8 X 1 1/4"	caja x 500	21%	x caja
PERT0909	8 X 1 1/2"	caja x 500	21%	x caja
PERT0911	8 X 1 3/4"	caja x 300	21%	x caja
PERT0912	8 X 2"	caja x 300	21%	x caja
PERT1006	6 X 1"	caja x 500	21%	x caja
PERT1008	6 X 1 1/4"	caja x 500	21%	x caja
PERT1009	6 X 1 1/2"	caja x 500	21%	x caja
PERT1011	6 X 1 3/4"	caja x 500	21%	x caja
PERT1012	6 X 2"	caja x 300	21%	x caja





CINTAS MÉTRICAS - METROS PLÁSTICOS

EVEL

Medición

CINTAS METRICAS

BOX CON ENGANCHE EN BLISTER. 16 MM.



EVE00102	2 M.	x 12 u.	21%	x u.
EVE00103	3 M.	x 12 u.	21%	x u.



EVE00102

AUTOMATICA CON FRENO Y ENGANCHE



EVE00502	ANCHO 16 MM. 2 M.	x 12 u.	21%	x u.
EVE00503	ANCHO 16 MM. 3 M.	x 12 u.	21%	x u.
EVE00505	ANCHO 16 MM. 5 M.			
EVE00508	ANCHO 25 MM. 8 M.			
EVE00510	ANCHO 25 MM. 10 M.			
EVE00525	ANCHO 22 MM. 5 M.			
EVE00526	ANCHO 25 MM. 6 M.			



EVE00525

AGRIMENSOR



EVE00199	STANDART 100 M.	x u.	21%	x u.
----------	-----------------	------	-----	------



EVE00199

RESPALDO PLASTICO PLANO



EVE00105	5 M.	x 12 u.	21%	x u.
EVE00110	10 M.	x 12 u.	21%	x u.
EVE00115	15 M.	x 12 u.	21%	x u.
EVE00120	20 M.	x 12 u.	21%	x u.
EVE00125	25 M.	x 12 u.	21%	x u.
EVE00130	30 M.	x 12 u.	21%	x u.
EVE00150	50 M.	x 1 u.	21%	x u.



EVE00150

ESMALTADA



EVE00205	5 M.	x 12 u.	21%	x u.
EVE00210	10 M.	x 12 u.	21%	x u.
EVE00215	15 M.	x 12 u.	21%	x u.
EVE00220	20 M.	x 12 u.	21%	x u.
EVE00225	25 M.	x 12 u.	21%	x u.
EVE00230	30 M.	x 12 u.	21%	x u.




EVE00205

METROS PLASTICOS



EVE00100	PLEGABLE SIMPLE	x 12 u.	21%	x u.
EVE00200	PLEGABLE DOBLE	x 12 u.	21%	x u.



EVE00100



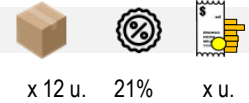
PAÑOS SUPER ABSORBENTES - ESPONJAS - TOALLAS

AION

Productos para el secado de superficies



PAÑO DE LIMPIEZA



AIO00001 PAÑO SUPER ABSORBENTE

x 12 u. 21% x u.



AIO00001

AMARRES



- AIO10000 AMARRE DE ABROJO ELASTICO - 5X30 (CAB-50-0300/E) (6u)
- AIO10010 AMARRE DE ABROJO ELASTICO - 5X60 (CAB-50-0600/E) (6u)
- AIO10020 AMARRE PRECINTO DE ABROJO 1,2cm X 20cm (CAB-12-0200) (12u)
- AIO10030 AMARRE PRECINTO DE ABROJO 1,5cm X 45cm (CAB-15-0450) (12u)
- AIO10040 AMARRE SUJETADOR CON ABROJO C/AGUJERO 5X33 (CAB-50-0330/C) (6u)
- AIO10050 AMARRE SUJETADOR CON ABROJO C/AGUJERO 5X44 (CAB-50-0440/C) (6u)

x 6 u. 21% x u.
 x 6 u. 21% x u.
 x 12 u. 21% x u.
 x 12 u. 21% x u.
 x 6 u. 21% x u.
 x 6 u. 21% x u.



AIO10000



AIO10020



AIO10040

JUEGOS DE CABLE PUENTE BATERIA



- | | | | | |
|----------|-----------|------|-----|------|
| AIO20300 | 300 AMP. | x u. | 21% | x u. |
| AIO20500 | 500 AMP. | x u. | 21% | x u. |
| AIO20800 | 800 AMP. | x u. | 21% | x u. |
| AIO31000 | 1000 AMP. | x u. | 21% | x u. |
| AIO31200 | 1200 AMP. | x u. | 21% | x u. |



AIO20300

LLAVE CRUZ



AIO0LC20 CROMADA 20" LC20
 AIO0LC014 CROMADA 14" LC14

x u. 21% x u.
 x u. 21% x u.



AIO0LC020/14

SOPORTE



AIOHX008 SOPORTE PARA BIDON ROBUSTO 8 L.

x u. 21% x u.



AIOHX008

BALIZAS



AIOBLAMB 64 LEDS AMBAR 12-24 V.
 AIOBLAZU 64 LEDS AZUL 12-24 V.
 AIOBLROJ 64 LEDS ROJA 12-24 V.

x u. 21% x u.
 x u. 21% x u.
 x u. 21% x u.



AIOBLAMB



AIOBLAZU



AIOBLROJ

EMBUDOS Y BOMBAS



AIOEM145	EMBUDO PLASTICO CON FILTRO Y FLEXIBLE	x u.	21%	x u.
AIOMB150	EMBUDO PLASTICO CON FILTRO METALICO PROFESIONAL	x u.	21%	x u.
AIOMB155	EMBUDO PLASTICO 13CM CON PICO FLEXIBLE LARGO	x u.	21%	x u.
AIOMP600	BOMBA TRASVASE MANUAL	x u.	21%	x u.
AIOMP800	BOMBA DE TRASVASE MANUAL CON MANIJA (PUMP800)	x u.	21%	x u.



BIDONES



AIO00028	BIDON PROFESIONAL 5LTS (VERDE) BP05-V	AIO00051	BIDON EXTRA CHATO VERDE 8 LTS (BE08-V)
AIO00029	BIDON PROFESIONAL 5 LTS (AMARILLO) BP05-A	AIO00052	BIDON EXTRA CHATO AMARILLO 8 LTS (BE08-A)
AIO00030	BIDON PROFESIONAL 5 LTS (ROJO) BP05-R	AIO00060	BIDON EXTRA CHATO 4LTS VERDE (BE04-V)
AIO00031	BIDON PROFESIONAL 10 LTS (ROJO) BP10-R	AIO00061	BIDON EXTRA CHATO 4LTS ROJO (BE04-R)
AIO00032	BIDON PROFESIONAL 10 LTS (AMARILLO) BP10-A	AIO00075	BIDON 2LTS PROFESIONAL MULTIUSO AMARILLO (BP02-A)
AIO00033	BIDON PROFESIONAL 20 LTS (ROJO) BP20-R	AIO00076	BIDON 2LTS PROFESIONAL MULTIUSO NEGRO (BP02-N)
AIO00034	BIDON PROFESIONAL 20 LTS (AMARILLO) BP20-A	AIO00077	BIDON 2LTS PROFESIONAL MULTIUSO VERDE (BP02-V)
AIO00035	BIDON PROFESIONAL 20LTS VERDE (BP20-V)	AIO00078	BIDON 2LTS PROFESIONAL MULTIUSO ROJO (BP02-R)
AIO00036	BIDON PROFESIONAL 10 LTS VERDE (BP10-V)	AIOBM05T	BIDON MULTIUSO REFORZADO 5LTS (BM05-T)
AIO00050	BIDON EXTRA CHATO ROJO 8 LTS (BE08-R)		



TERMOS, BOTELLAS Y MATES



AIO70010	TERMO ACERO INOX 1L PICO CEBADOR ACERO PULIDO (TD-1010)	x u.	21%	x u.
AIO70011	TERMO ACERO INOX 1L PICO CEBADOR NEGRO (TD-1010/N)	x u.	21%	x u.
AIO70050	TERMO ACERO INOX 1L PICO 360° NEGRO (TD-1100/N)	x u.	21%	x u.
AIO70051	TERMO ACERO INOX 1L PICO 360° ARENA (TD-1100/A)	x u.	21%	x u.
AIO70080	TERMO ACERO INOX 1.3L PICO 360° NEGRO (TD-1300/N)	x u.	21%	x u.
AIO70081	TERMO ACERO INOX 1.3L PICO 360° ARENA (TD-1300/A)	x u.	21%	x u.
AIO70100	BOTELLA DEPORTIVA 500ML NEGRA (TD-1500/N)	x u.	21%	x u.
AIO70101	BOTELLA DEPORTIVA 500ML AZUL (TD-1500/A)	x u.	21%	x u.
AIO70130	MATE INOX 230ML NEGRO (TD-1600/N)	x u.	21%	x u.
AIO70131	MATE INOX 230ML ARENA (TD-1600/A)	x u.	21%	x u.
AIO70150	MATE VASO CON TAPA 360ML NEGRO (TD-1700/N)	x u.	21%	x u.
AIO70151	MATE VASO CON TAPA 360ML ARENA (TD-1700/A)	x u.	21%	x u.



CONSERVADORAS



AIO70501	CONSERVADORA 7 LTS ARENA	x u.	21%	x u.
AIO70503	CONSERVADORA 14 LTS ARENA	x u.	21%	x u.
AIO70504	CONSERVADORA 26 LTS ARENA	x u.	21%	x u.
AIO70511	CONSERVADORA 7 LTS VERDE	x u.	21%	x u.
AIO70512	CONSERVADORA 14 LTS VERDE	x u.	21%	x u.
AIO70513	CONSERVADORA 45 LTS VERDE CON RUEDAS	x u.	21%	x u.
AIO70521	CONSERVADORA 14 LTS GRIS CON BISAGRA Y POSA VASO	x u.	21%	x u.
AIO70522	CONSERVADORA 45 LTS GRIS CON RUEDAS	x u.	21%	x u.



CRQUES BOTELLA



AIOBOT03	3 TONELADAS	x u.	21%	x u.
AIOBOT05	5 TONELADAS	x u.	21%	x u.
AIOBOT10	10 TONELADAS	x u.	21%	x u.
AIOBOT20	20 TONELADAS	x u.	21%	x u.
AIOBOT32	32 TONELADAS	x u.	21%	x u.



COMPRESORES



AIOC1140	METALICO 12 V. 1140-A	x u.	10,5%	x u.
AIOC1150	METALICO CON LINTERNA (AC1150)	x u.	10,5%	x u.
AIOC2150	METALICO DOBLE CILINDRO 12 V. (AC2150)	x u.	10,5%	x u.





CORREAS ESPECIALES E INDUSTRIALES

B.T.S.

Correas industriales

CORREAS INDUSTRIALES



BTS0A015 A-15	BTS0A060 A-60	BTS0A105 A-105	BTS0A150 A-150	BTS0B058 B-58	BTS0B103 B-103
BTS0A016 A-16	BTS0A061 A-61	BTS0A106 A-106	BTS0A152 A-152	BTS0B059 B-59	BTS0B104 B-104
BTS0A017 A-17	BTS0A062 A-62	BTS0A107 A-107	BTS0B015 B-15	BTS0B060 B-60	BTS0B105 B-105
BTS0A018 A-18	BTS0A063 A-63	BTS0A108 A-108	BTS0B016 B-16	BTS0B061 B-61	BTS0B106 B-106
BTS0A019 A-19	BTS0A064 A-64	BTS0A109 A-109	BTS0B017 B-17	BTS0B062 B-62	BTS0B107 B-107
BTS0A020 A-20	BTS0A065 A-65	BTS0A110 A-110	BTS0B018 B-18	BTS0B063 B-63	BTS0B108 B-108
BTS0A021 A-21	BTS0A066 A-66	BTS0A111 A-111	BTS0B019 B-19	BTS0B064 B-64	BTS0B109 B-109
BTS0A022 A-22	BTS0A067 A-67	BTS0A112 A-112	BTS0B020 B-20	BTS0B065 B-65	BTS0B110 B-110
BTS0A023 A-23	BTS0A068 A-68	BTS0A113 A-113	BTS0B021 B-21	BTS0B066 B-66	BTS0B111 B-111
BTS0A024 A-24	BTS0A069 A-69	BTS0A114 A-114	BTS0B022 B-22	BTS0B067 B-67	BTS0B112 B-112
BTS0A025 A-25	BTS0A070 A-70	BTS0A115 A-115	BTS0B023 B-23	BTS0B068 B-68	BTS0B113 B-113
BTS0A026 A-26	BTS0A071 A-71	BTS0A116 A-116	BTS0B024 B-24	BTS0B069 B-69	BTS0B114 B-114
BTS0A027 A-27	BTS0A072 A-72	BTS0A117 A-117	BTS0B025 B-25	BTS0B070 B-70	BTS0B115 B-115
BTS0A028 A-28	BTS0A073 A-73	BTS0A118 A-118	BTS0B026 B-26	BTS0B071 B-71	BTS0B116 B-116
BTS0A029 A-29	BTS0A074 A-74	BTS0A119 A-119	BTS0B027 B-27	BTS0B072 B-72	BTS0B117 B-117
BTS0A030 A-30	BTS0A075 A-75	BTS0A120 A-120	BTS0B028 B-28	BTS0B073 B-73	BTS0B118 B-118
BTS0A031 A-31	BTS0A076 A-76	BTS0A121 A-121	BTS0B029 B-29	BTS0B074 B-74	BTS0B119 B-119
BTS0A032 A-32	BTS0A077 A-77	BTS0A122 A-122	BTS0B030 B-30	BTS0B075 B-75	BTS0B120 B-120
BTS0A033 A-33	BTS0A078 A-78	BTS0A123 A-123	BTS0B031 B-31	BTS0B076 B-76	BTS0B121 B-121
BTS0A034 A-34	BTS0A079 A-79	BTS0A124 A-124	BTS0B032 B-32	BTS0B077 B-77	BTS0B122 B-122
BTS0A035 A-35	BTS0A080 A-80	BTS0A125 A-125	BTS0B033 B-33	BTS0B078 B-78	BTS0B123 B-123
BTS0A036 A-36	BTS0A081 A-81	BTS0A126 A-126	BTS0B034 B-34	BTS0B079 B-79	BTS0B124 B-124
BTS0A037 A-37	BTS0A082 A-82	BTS0A127 A-127	BTS0B035 B-35	BTS0B080 B-80	BTS0B125 B-125
BTS0A038 A-38	BTS0A083 A-83	BTS0A128 A-128	BTS0B036 B-36	BTS0B081 B-81	BTS0B126 B-126
BTS0A039 A-39	BTS0A084 A-84	BTS0A129 A-129	BTS0B037 B-37	BTS0B082 B-82	BTS0B127 B-127
BTS0A040 A-40	BTS0A085 A-85	BTS0A130 A-130	BTS0B038 B-38	BTS0B083 B-83	BTS0B128 B-128
BTS0A041 A-41	BTS0A086 A-86	BTS0A131 A-131	BTS0B039 B-39	BTS0B084 B-84	BTS0B129 B-129
BTS0A042 A-42	BTS0A087 A-87	BTS0A132 A-132	BTS0B040 B-40	BTS0B085 B-85	BTS0B130 B-130
BTS0A043 A-43	BTS0A088 A-88	BTS0A133 A-133	BTS0B041 B-41	BTS0B086 B-86	BTS0B131 B-131
BTS0A044 A-44	BTS0A089 A-89	BTS0A134 A-134	BTS0B042 B-42	BTS0B087 B-87	BTS0B132 B-132
BTS0A045 A-45	BTS0A090 A-90	BTS0A135 A-135	BTS0B043 B-43	BTS0B088 B-88	BTS0B133 B-133
BTS0A046 A-46	BTS0A091 A-91	BTS0A136 A-136	BTS0B044 B-44	BTS0B089 B-89	BTS0B134 B-134
BTS0A047 A-47	BTS0A092 A-92	BTS0A137 A-137	BTS0B045 B-45	BTS0B090 B-90	BTS0B135 B-135
BTS0A048 A-48	BTS0A093 A-93	BTS0A138 A-138	BTS0B046 B-46	BTS0B091 B-91	BTS0B136 B-136
BTS0A049 A-49	BTS0A094 A-94	BTS0A139 A-139	BTS0B047 B-47	BTS0B092 B-92	BTS0B137 B-137
BTS0A050 A-50	BTS0A095 A-95	BTS0A140 A-140	BTS0B048 B-48	BTS0B093 B-93	BTS0B138 B-138
BTS0A051 A-51	BTS0A096 A-96	BTS0A141 A-141	BTS0B049 B-49	BTS0B094 B-94	BTS0B139 B-139
BTS0A052 A-52	BTS0A097 A-97	BTS0A142 A-142	BTS0B050 B-50	BTS0B095 B-95	BTS0B140 B-140
BTS0A053 A-53	BTS0A098 A-98	BTS0A143 A-143	BTS0B051 B-51	BTS0B096 B-96	BTS0B141 B-141
BTS0A054 A-54	BTS0A099 A-99	BTS0A144 A-144	BTS0B052 B-52	BTS0B097 B-97	BTS0B142 B-142
BTS0A055 A-55	BTS0A100 A-100	BTS0A145 A-145	BTS0B053 B-53	BTS0B098 B-98	BTS0B143 B-143
BTS0A056 A-56	BTS0A101 A-101	BTS0A146 A-146	BTS0B054 B-54	BTS0B099 B-99	BTS0B144 B-144
BTS0A057 A-57	BTS0A102 A-102	BTS0A147 A-147	BTS0B055 B-55	BTS0B100 B-100	BTS0B145 B-145
BTS0A058 A-58	BTS0A103 A-103	BTS0A148 A-148	BTS0B056 B-56	BTS0B101 B-101	BTS0B146 B-146
BTS0A059 A-59	BTS0A104 A-104	BTS0A149 A-149	BTS0B057 B-57	BTS0B102 B-102	BTS0B147 B-147

CORREAS INDUSTRIALES




BTS0B148	B-148	BTS0B194	B-194	BTS0C057	C-57	BTS0C102	C-102	BTS0C147	C-147	BTS0C192	C-192
BTS0B149	B-149	BTS0B195	B-195	BTS0C058	C-58	BTS0C103	C-103	BTS0C148	C-148	BTS0C193	C-193
BTS0B150	B-150	BTS0B196	B-196	BTS0C059	C-59	BTS0C104	C-104	BTS0C149	C-149	BTS0C194	C-194
BTS0B151	B-151	BTS0B197	B-197	BTS0C060	C-60	BTS0C105	C-105	BTS0C150	C-150	BTS0C195	C-195
BTS0B152	B-152	BTS0B198	B-198	BTS0C061	C-61	BTS0C106	C-106	BTS0C151	C-151	BTS0C196	C-196
BTS0B153	B-153	BTS0B199	B-199	BTS0C062	C-62	BTS0C107	C-107	BTS0C152	C-152	BTS0C197	C-197
BTS0B154	B-154	BTS0B200	B-200	BTS0C063	C-63	BTS0C108	C-108	BTS0C153	C-153	BTS0C198	C-198
BTS0B155	B-155	BTS0C019	C-19	BTS0C064	C-64	BTS0C109	C-109	BTS0C154	C-154	BTS0C199	C-199
BTS0B156	B-156	BTS0C020	C-20	BTS0C065	C-65	BTS0C110	C-110	BTS0C155	C-155	BTS0C200	C-200
BTS0B157	B-157	BTS0C021	C-21	BTS0C066	C-66	BTS0C111	C-111	BTS0C156	C-156	BTS0O015	O-15
BTS0B158	B-158	BTS0C022	C-22	BTS0C067	C-67	BTS0C112	C-112	BTS0C157	C-157	BTS0O016	O-16
BTS0B159	B-159	BTS0C023	C-23	BTS0C068	C-68	BTS0C113	C-113	BTS0C158	C-158	BTS0O017	O-17
BTS0B160	B-160	BTS0C024	C-24	BTS0C069	C-69	BTS0C114	C-114	BTS0C159	C-159	BTS0O018	O-18
BTS0B161	B-161	BTS0C025	C-25	BTS0C070	C-70	BTS0C115	C-115	BTS0C160	C-160	BTS0O019	O-19
BTS0B162	B-162	BTS0C026	C-26	BTS0C071	C-71	BTS0C116	C-116	BTS0C161	C-161	BTS0O020	O-20
BTS0B163	B-163	BTS0C027	C-27	BTS0C072	C-72	BTS0C117	C-117	BTS0C162	C-162	BTS0O021	O-21
BTS0B164	B-164	BTS0C028	C-28	BTS0C073	C-73	BTS0C118	C-118	BTS0C163	C-163	BTS0O022	O-22
BTS0B165	B-165	BTS0C029	C-29	BTS0C074	C-74	BTS0C119	C-119	BTS0C164	C-164	BTS0O023	O-23
BTS0B166	B-166	BTS0C030	C-30	BTS0C075	C-75	BTS0C120	C-120	BTS0C165	C-165	BTS0O024	O-24
BTS0B167	B-167	BTS0C031	C-31	BTS0C076	C-76	BTS0C121	C-121	BTS0C166	C-166	BTS0O025	O-25
BTS0B168	B-168	BTS0C032	C-32	BTS0C077	C-77	BTS0C122	C-122	BTS0C167	C-167	BTS0O026	O-26
BTS0B169	B-169	BTS0C033	C-33	BTS0C078	C-78	BTS0C123	C-123	BTS0C168	C-168	BTS0O027	O-27
BTS0B170	B-170	BTS0C034	C-34	BTS0C079	C-79	BTS0C124	C-124	BTS0C169	C-169	BTS0O028	O-28
BTS0B171	B-171	BTS0C035	C-35	BTS0C080	C-80	BTS0C125	C-125	BTS0C170	C-170	BTS0O029	O-29
BTS0B172	B-172	BTS0C036	C-36	BTS0C081	C-81	BTS0C126	C-126	BTS0C171	C-171	BTS0O030	O-30
BTS0B173	B-173	BTS0C037	C-37	BTS0C082	C-82	BTS0C127	C-127	BTS0C172	C-172	BTS0O031	O-31
BTS0B174	B-174	BTS0C038	C-38	BTS0C083	C-83	BTS0C128	C-128	BTS0C173	C-173	BTS0O032	O-32
BTS0B176	B-176	BTS0C039	C-39	BTS0C084	C-84	BTS0C129	C-129	BTS0C174	C-174	BTS0O033	O-33
BTS0B177	B-177	BTS0C040	C-40	BTS0C085	C-85	BTS0C130	C-130	BTS0C175	C-175	BTS0O034	O-34
BTS0B178	B-178	BTS0C041	C-41	BTS0C086	C-86	BTS0C131	C-131	BTS0C176	C-176	BTS0O035	O-35
BTS0B179	B-179	BTS0C042	C-42	BTS0C087	C-87	BTS0C132	C-132	BTS0C177	C-177	BTS0O036	O-36
BTS0B180	B-180	BTS0C043	C-43	BTS0C088	C-88	BTS0C133	C-133	BTS0C178	C-178	BTS0O037	O-37
BTS0B181	B-181	BTS0C044	C-44	BTS0C089	C-89	BTS0C134	C-134	BTS0C179	C-179	BTS0O038	O-38
BTS0B182	B-182	BTS0C045	C-45	BTS0C090	C-90	BTS0C135	C-135	BTS0C180	C-180	BTS0O039	O-39
BTS0B183	B-183	BTS0C046	C-46	BTS0C091	C-91	BTS0C136	C-136	BTS0C181	C-181	BTS0O040	O-40
BTS0B184	B-184	BTS0C047	C-47	BTS0C092	C-92	BTS0C137	C-137	BTS0C182	C-182	BTS0O041	O-41
BTS0B185	B-185	BTS0C048	C-48	BTS0C093	C-93	BTS0C138	C-138	BTS0C183	C-183	BTS0O042	O-42
BTS0B186	B-186	BTS0C049	C-49	BTS0C094	C-94	BTS0C139	C-139	BTS0C184	C-184	BTS0O043	O-43
BTS0B187	B-187	BTS0C050	C-50	BTS0C095	C-95	BTS0C140	C-140	BTS0C185	C-185	BTS0O044	O-44
BTS0B188	B-188	BTS0C051	C-51	BTS0C096	C-96	BTS0C141	C-141	BTS0C186	C-186	BTS0O045	O-45
BTS0B189	B-189	BTS0C052	C-52	BTS0C097	C-97	BTS0C142	C-142	BTS0C187	C-187	BTS0O046	O-46
BTS0B190	B-190	BTS0C053	C-53	BTS0C098	C-98	BTS0C143	C-143	BTS0C188	C-188	BTS0O047	O-47
BTS0B191	B-191	BTS0C054	C-54	BTS0C099	C-99	BTS0C144	C-144	BTS0C189	C-189	BTS0O048	O-48
BTS0B192	B-192	BTS0C055	C-55	BTS0C100	C-100	BTS0C145	C-145	BTS0C190	C-190	BTS0O049	O-49
BTS0B193	B-193	BTS0C056	C-56	BTS0C101	C-101	BTS0C146	C-146	BTS0C191	C-191	BTS0O050	O-50

CORREAS INDUSTRIALES

x u. 21% x u.

BTS00051 O-51	BTS00060 O-60	BTS00069 O-69	BTS00078 O-78	BTS00087 O-87	BTS00096 O-96
BTS00052 O-52	BTS00061 O-61	BTS00070 O-70	BTS00079 O-79	BTS00088 O-88	BTS00097 O-97
BTS00053 O-53	BTS00062 O-62	BTS00071 O-71	BTS00080 O-80	BTS00089 O-89	BTS00098 O-98
BTS00054 O-54	BTS00063 O-63	BTS00072 O-72	BTS00081 O-81	BTS00090 O-90	BTS00099 O-99
BTS00055 O-55	BTS00064 O-64	BTS00073 O-73	BTS00082 O-82	BTS00091 O-91	BTS00100 O-100
BTS00056 O-56	BTS00065 O-65	BTS00074 O-74	BTS00083 O-83	BTS00092 O-92	
BTS00057 O-57	BTS00066 O-66	BTS00075 O-75	BTS00084 O-84	BTS00093 O-93	
BTS00058 O-58	BTS00067 O-67	BTS00076 O-76	BTS00085 O-85	BTS00094 O-94	
BTS00059 O-59	BTS00068 O-68	BTS00077 O-77	BTS00086 O-86	BTS00095 O-95	

Nuestros productos son fabricados con formulaciones de caucho, tela de algodón y poliéster y cordón de poliéster o aramida, según corresponda. En el caso del cordón de poliéster y la aramida, son importados desde USA o Alemania, siendo en cada caso sometidos a los controles de calidad necesarios para comprobar la adhesión, resistencia al estiramiento, etc. Dicha prueba se realiza con una muestra del cordón, acompañado por una muestra de la formula de caucho, se vulcaniza y se comprueba la correcta adhesión del cordón a los compuestos, luego se ordena la fabricación de un slap, el cual se somete a los controles progresivos de la producción, hasta llegar a la última prueba en el banco donde se comprueba la resistencia del cordón sometiendo al producto terminado. Recién allí se incorpora este material al stock utilizable de materias primas, siempre y cuando sea de la misma partida de producción sobre la cuál se realizó el control, de no ser así cada distinta partida se somete a la misma rutina. En el caso de la tela utilizada, es de fabricación nacional la cuál se incorpora a un tratamiento realizado en nuestra planta con una máquina (Spreading) especialmente diseñada para nuestro uso. Este proceso llamado "Engomado de Tela" se realiza sobre la tela estampando una solución a base de neoprene, en ambas caras de la misma. Esto es necesario para que la tela se adhiera correctamente a los demás materiales en el proceso productivo. Una vez terminado el engomado de cada rollo de tela, se quita una muestra para ser sometida a la prueba de calidad pertinente. Junto con los compuestos de caucho, se vulcaniza para comprobar su adhesión. Luego de la optimización del control el material se incorpora al stock. Con respecto a las formulaciones de goma que utilizamos son a base de neoprene (producto de origen Americano adquirido en nuestro país), también utilizamos caucho y otros productos químicos. Estas fórmulas varían según el tipo de correa que se quiera producir; cada formula es administrada bajo un estricto control de peso y proporciones de cada insumo que participan en la fórmula.





TEMFLEX 1550 - SCOTCH 770 - SUPER 33+

3M

Cintas eléctricas

CINTAS ELECTRICAS TEMFLEX 1550



MMM15822	NEGRA 18 MM. X 10 M.	pack x 10 u.	21%	x u.
MMM15827	BLANCO 18 MM. X 10 M.	pack x 10 u.	21%	x u.
MMM25810	NEGRA 18 MM. X 20 M.	pack x 10 u.	21%	x u.
MMM25817	AMARILLO 18 MM. X 20 M.	pack x 10 u.	21%	x u.
MMM25818	AZUL 18 MM. X 20 M.	pack x 10 u.	21%	x u.
MMM25819	ROJO 18 MM. X 20 M.	pack x 10 u.	21%	x u.
MMM25820	VERDE 18 MM. X 20 M.	pack x 10 u.	21%	x u.
MMM25821	BLANCO 18 MM. X 20 M.	pack x 10 u.	21%	x u.
MMM25930	GRIS 18 MM. X 20 M.	pack x 10 u.	21%	x u.
MMM25932	VERDE AMARILLO 18 MM. X 20 M.	pack x 10 u.	21%	x u.
MMM35811	TEMFLEX 165 NEGRA 19 MM. X 9 M. (ex 1550)	pack x 10 u.	21%	x u.

CINTAS ELECTRICAS SCOTCH 770



MMM35828	VERDE 19 MM. X 10 M.	pack x 10 u.	21%	x u.
MMM35829	AMARILLO 19 MM. X 10 M.	pack x 10 u.	21%	x u.
MMM35830	AZUL 19 MM. X 10 M.	pack x 10 u.	21%	x u.
MMM35834	ROJO 19 MM. X 10 M.	pack x 10 u.	21%	x u.
MMM35835	BLANCO 19 MM. X 10 M.	pack x 10 u.	21%	x u.
MMM35836	GRIS 19 MM. X 10 M.	pack x 10 u.	21%	x u.
MMM45837	NEGRA 19 MM. X 20 M.	pack x 10 u.	21%	x u.
MMM45838	AMARILLO 19 MM. X 20 M.	pack x 10 u.	21%	x u.
MMM45839	AZUL 19 MM. X 20 M.	pack x 10 u.	21%	x u.
MMM45840	BLANCO 19 MM. X 20 M.	pack x 10 u.	21%	x u.
MMM45841	ROJO 19 MM. X 20 M.	pack x 10 u.	21%	x u.
MMM45842	VERDE 19 MM. X 20 M.	pack x 10 u.	21%	x u.
MMM45843	GRIS 19 MM. X 20 M.	pack x 10 u.	21%	x u.



TEMFLEX



MMM45837

MASILLA



MMM87350	SCOTCHFIL MASILLA ELECTRICA 38 MM. X 1,5 M.	x u.	21%	x u.
----------	---	------	-----	------



MMM87350

CINTAS REFLECTIVAS Y BANDAS PERIMETRALES

Modelo	Descripción	Unidad	Porcentaje	Unidad
MMM91145	CINTA REFLECTIVA BLANCA 0,05 X 45,7 M.	x u.	21%	x u.
MMM91245	CINTA REFLECTIVA AMARILLA 0,05 X 45,7 M.	x u.	21%	x u.
MMM91345	CINTA REFLECTIVA ROJA 0,076 X 45,7 M.	x u.	21%	x u.
MMM91445	CINTA REFLECTIVA ROJA / BLANCA 0,05 X 45,7 M.	x u.	21%	x u.
MMM92115	CINTA REFLECTIVA BLANCA 0,05 X 15 M.	x u.	21%	x u.
MMM92215	CINTA REFLECTIVA AMARILLA 0,05 X 15 M.	x u.	21%	x u.
MMM92315	CINTA REFLECTIVA ROJA 0,076 X 15 M.	x u.	21%	x u.
MMM92415	CINTA REFLECTIVA ROJA / BLANCO 0,05 X 15 M.	x u.	21%	x u.
MMM93105	CINTA REFLECTIVA BLANCA 0,05 X 5 M.	x u.	21%	x u.
MMM93205	CINTA REFLECTIVA AMARILLO 0,05 X 5 M.	x u.	21%	x u.
MMM93305	CINTA REFLECTIVA ROJO 0,076 X 5 M.	x u.	21%	x u.
MMM93405	CINTA REFLECTIVA ROJO / BLANCO 0,05 X 5 M.	x u.	21%	x u.
MMM93505	BANDA PERIMETRAL BLANCA / ROJA 0,076 X 5 M.	x u.	21%	x u.
MMM91545	BANDA PERIMETRAL BLANCA / ROJA 0,076 X 45,7 M.	x u.	21%	x u.
MMM92515	BANDA PERIMETRAL BLANCA / ROJA 0,076 X 15 M.	x u.	21%	x u.



REFLECTIVAS



PERIMETRALES

CINTAS ELECTRICAS SCOTCH

MMM55612	SCOTCH 43 19 MM. X 5 M. AUTOSOLDABLE BAJA TENSION	x 5 u.	21%	x u.
MMM65611	SCOTCH SUPER 33 + 19 MM. X 20 M.			
MMM75613	SCOTCH 23 19 MM. X 4 M. AUTOSOLDABLE MEDIA TENSION			



MMM55612



MMM65611



MMM75613



CERRADURAS Y CERROJOS

PRIVE

Cerraduras

CERRADURAS






PRIH1101	LIVIANA (185 X 20 MM.) 101 H1	x u.	21%	x u.
PRIH1102	LIVIANA (225 X 25 MM.) 102 H1	x u.	21%	x u.
PRIH1200	DE SEGURIDAD (220 X 25 MM.) 200 H1	x u.	21%	x u.
PRIH1205	DE SEGURIDAD 2 PERNOS (220 X 25 MM.) 205 H1	x u.	21%	x u.
PRIZ1206	DE SEGURIDAD (185 X 20 MM.) 206 Z1	x u.	21%	x u.
PRIH1207	DE SEGURIDAD LIVIANA (185 X 20 MM.) 207 H1	x u.	21%	x u.
PRIH1208	DE SEGURIDAD (225 X 20 MM.) 208 H1	x u.	21%	x u.
PRIZ1214	DE SEGURIDAD ANGOSTA PARA PUERTA CORREDIZA	x u.	21%	x u.



CERROJOS

			
PRIZ1202 ANGOSTO DOBLE PERNO 202	x u.	21%	x u.
PRIZ1209 PERNO RECTANGULAR (140 X 25 MM.) 209 Z1	x u.	21%	x u.
PRIZ1210 PERNO DOBLE (140 X 25 MM.) 210 Z1	x u.	21%	x u.
PRIZ1212 DE SEGURIDAD PARA PUERTA CORREDIZA	x u.	21%	x u.
PRIZ1400 DE APLICAR CON LLAVE CRUZ	x u.	21%	x u.





VÁLVULAS - CANILLAS - FLEXIBLES

GLOSS

Sanitarios

FLEXIBLES MALLADOS

DE ACERO INOXIDABLE



GLO00001	1/2" X 20	x 20 u.	21%	x u.
GLO00002	1/2" X 25	x 20 u.	21%	x u.
GLO00003	1/2" X 30	x 20 u.	21%	x u.
GLO00004	1/2" X 35	x 20 u.	21%	x u.
GLO00005	1/2" X 40	x 20 u.	21%	x u.
GLO00006	1/2" X 45	x 20 u.	21%	x u.
GLO00007	1/2" X 50	x 20 u.	21%	x u.
GLO00011	3/4" X 20	x 10 u.	21%	x u.
GLO00013	3/4" X 30	x 10 u.	21%	x u.
GLO00014	3/4" X 35	x 10 u.	21%	x u.
GLO00015	3/4" X 40	x 10 u.	21%	x u.
GLO00017	3/4" X 50	x 10 u.	21%	x u.



VALVULAS ESFERICAS DE BRONCE



GLO00020	1/2"	x 12 u.	21%	x u.
GLO00021	3/4"	x 10 u.	21%	x u.
GLO00022	1"	x 6 u.	21%	x u.
GLO00023	1 1/4"	x 4 u.	21%	x u.
GLO00024	1 1/2"	x 3 u.	21%	x u.
GLO00025	2"	x 3 u.	21%	x u.
GLO00026	2 1/2"	x 1 u.	21%	x u.
GLO00027	3"	x 1 u.	21%	x u.
GLO00028	4"	x 1 u.	21%	x u.



GLO00023

CANILLAS ESFERICAS

METALICAS



GLO00050	1/2"	x 12 u.	21%	x u.
GLO00051	3/4"	x 12 u.	21%	x u.
GLO00052	1"	x 6 u.	21%	x u.

DE BRONCE



GLO00030	1/2"	x 12 u.	21%	x u.
GLO00031	3/4"	x 12 u.	21%	x u.
GLO00032	1"	x 6 u.	21%	x u.



GLO00051

GLO00031

VALVULAS ESFERICAS METALICAS



GLO00040	1/2"	x 20 u.	21%	x u.
GLO00041	3/4"	x 14 u.	21%	x u.
GLO00042	1"	x 10 u.	21%	x u.
GLO00043	1 1/4"	x 6 u.	21%	x u.
GLO00044	1 1/2"	x 4 u.	21%	x u.
GLO00045	2"	x 2 u.	21%	x u.
GLO00046	2 1/2"	x 1 u.	21%	x u.
GLO00047	3"	x 1 u.	21%	x u.
GLO00048	4"	x 1 u.	21%	x u.



GLO00043

BOCALLAVES MAGNETICAS



GLO00082	1/4" EN SET X 3 U.	x 25 u.	21%	x u.
GLO00083	5/16" EN SET X 3 U.	x 25 u.	21%	x u.
GLO00084	3/8" EN SET X 3 U.	x 25 u.	21%	x u.
GLO00085	7/16" EN SET X 3 U.	x 25 u.	21%	x u.
GLO00086	5/16" EN SET X 5 U.	x 25 u.	21%	x u.
GLO00087	5/16" GRANEL BOLSA X 10 U.	x 50 u.	21%	x u.
GLO00088	3/8" GRANEL BOLSA X 10 U.	x 50 u.	21%	x u.
GLO00089	1/4" GRANEL BOLSA X 10 U.	x 50 u.	21%	x u.
GLO00090	7/16" GRANEL BOLSA X 10 U.	x 50 u.	21%	x u.



VÁLVULAS ESFÉRICAS FUSIÓN



GLO00053	FUSION 20	x u.	21%	
GLO00054	FUSION 25	x u.	21%	
GLO00055	FUSION 32	x u.	21%	
GLO00056	FUSION 40	x u.	21%	
GLO00057	FUSION 50	x u.	21%	
GLO00058	FUSION 63	x u.	21%	



LLAVE DE PASO FUSIÓN



GLO00059	CON CAMPANA 20X1/2"	x u.	21%	x u.
GLO00060	CON CAMPANA 25X3/4"	x u.	21%	x u.
GLO00061	CON CAMPANA 32X3/4"	x u.	21%	x u.

PUNTAS PARA ATORNILLADOR



GLO00080	PH 2 X 25 CRV EN SET X 24 UNIDADES. DUROLL	x 50 u.	21%	x u.
GLO00081	PH 2 X 50 CRV EN SET X 12 UNIDADES. DUROLL	x 50 u.	21%	x u.



ZORRAS DE ALUMINIO PLEGABLES



GLO00130	DOBLE USO 4 RUEDAS. CARGA 250 KG.	x u.	10,5%	x u.
----------	-----------------------------------	------	-------	------





LÁMPARAS - PROYECTORES - LUMINARIAS

AKAI ENERGY

Iluminación interior y exterior

LAMPARAS BULBO E27



AKA10010	6W A60 3000K (3120)	x 20 u.	10,5%	x u.
AKA10011	6W A60 6000K (3121)	x 20 u.	10,5%	x u.
AKA10030	10W A60 3000K (3124)	x 20 u.	10,5%	x u.
AKA10031	10W A60 6000K (3125)	x 20 u.	10,5%	x u.
AKA10040	12W A60 3000K (3126)	x 20 u.	10,5%	x u.
AKA10041	12W A60 6000K (3127)	x 20 u.	10,5%	x u.
AKA10050	15W A60 3000K (3132)	x 20 u.	10,5%	x u.
AKA10051	15W A60 6000K (3133)	x 20 u.	10,5%	x u.
AKA10060	18W A60 3000K (3134)	x 20 u.	10,5%	x u.
AKA10061	18W A60 6000K (3135)	x 20 u.	10,5%	x u.
AKA10071	10W A60 6000K DIMERIZABLE	x 20 u.	10,5%	x u.



AKA10011

LAMPARAS BIPIN G9



AKA10500	G9 4,5W 3000K (3412)	x u.	10,5%	x u.
AKA10501	G9 4,5W 6000K (3413)	x u.	10,5%	x u.
AKA10510	G9 7W 3000K (3415)	x u.	10,5%	x u.
AKA10511	G9 7W 6000K (3416)	x u.	10,5%	x u.



AKA10500



AKA10510

LAMPARAS GOTA, VELA Y GLOBO



AKA10200	LAMPARA GOTA 5W G45 3000K E27 (3246)			
AKA10201	LAMPARA GOTA 5W G45 6500K E27 (3247)			
AKA10210	LAMPARA GOTA 7W G45 3000K E27 (3260)			
AKA10211	LAMPARA GOTA 7W G45 6500K E27 (3261)			
AKA10220	LAMPARA GOTA 5W E14 3000K (3248)			
AKA10221	LAMPARA GOTA 5W E14 6000K (3249)			
AKA10250	LAMPARA GOTA 5W SMD AMARILLA			
AKA10251	LAMPARA GOTA 5W SMD VERDE			
AKA10252	LAMPARA GOTA 5W SMD ROJA			
AKA10253	LAMPARA GOTA 5W SMD AZUL			
AKA10300	LAMPARA VELA 5W 3000K E14 (3144)			
AKA10301	LAMPARA VELA 5W 6000K E14 (3145)			
AKA10310	LAMPARA VELA 5W 3000K E27 (3146)			
AKA10311	LAMPARA VELA 5W 6000K E27 (3147)			
AKA10350	LAMPARA VELA ULTRA CALIDA 5W DIM (3148) E14			
AKA10351	LAMPARA VELA ULTRA CALIDA 5W DIM (3149) E27			
AKA10450	LAMPARA GLOBO 12W 3000K (3042) E27			
AKA10451	LAMPARA GLOBO 12W 6000K (3029) E27			
AKA10461	LAMPARA GLOBO 15W 6000K (3031) E27			



AKA10200

AKA10300

AKA10450

LAMPARAS PERFUME E14



AKA10520	1,7W 3000K E14 (3424)	x u.	10,5%	x u.
AKA10521	1,7W 6000K E14 (3425)	x u.	10,5%	x u.



AKA10520

LAMPARAS SERIE T



- AKA10700 25W 3000K E27 (3610)
- AKA10701 25W 6000K E27 (3611)
- AKA10710 35W 3000K E27 (3612)
- AKA10711 35W 6000K E27 (3613)
- AKA10720 45W 3000K E27 (3614)
- AKA10721 45W 6000K E27 (3615)
- AKA10730 55W 3000K E40 (3616)
- AKA10731 55W 6000K E40 (3617)
- AKA10740 65W 3000K E40 (3618)
- AKA10741 65W 6000K E40 (3619)
- AKA10750 45W 4000K (3501)
- AKA10751 45W 6000K (3502)
- AKA10760 HEAVY DUTY 65W 6000K (3504)
- AKA10765 HEAVY DUTY 85W 6000K (3506)
HEAVY DUTY 105W 6000K (3508)



AKA10721

LAMPARAS MAGNOLIA



- | | | | | |
|----------|----------------------|------|-------|------|
| AKA10800 | 36W 6000K E27 (3510) | x u. | 10,5% | x u. |
| AKA10805 | 45W 6000K E40 (3512) | x u. | 10,5% | x u. |
| AKA10810 | 45W 4000K E40 (3513) | x u. | 10,5% | x u. |
| AKA10820 | 55W 4000K E40 (3515) | x u. | 10,5% | x u. |
| AKA10825 | 55W 6000K E40 (3516) | x u. | 10,5% | x u. |



AKA10800

LAMPARAS LOW BAY



- AKA10850 60 W 6000K (3540)
- AKA10855 80 W 6000K (3541)
- AKA10860 100 W 6000K (3542)
- AKA10865 120 W 6000K (3543)



AKA11111

LAMPARAS DICROICAS GU10



- AKA11100 5W 3000K 100° GU10 (1073)
- AKA11101 5W 6000K 100° GU10 (1074)
- AKA11110 7W 3000K 100° GU10 (1063)
- AKA11111 7W 6000K 100° GU10 (1064)
- AKA11120 5W 3000K 38° GU10 (1043)
- AKA11121 5W 6000K 38° GU10 (1044)
- AKA11130 7W 3000K 38° GU10 (1053)
- AKA11131 7W 6000K 38° GU10 (1054)



AKA11111

LAMPARAS DICROICAS AR 111



- AKA11160 15W AR111 (VINTAGE) DIMERIZABLE 3000K (2026D)
- AKA11162 15W AR111 (VINTAGE) DIMERIZABLE 6000K (2027D)

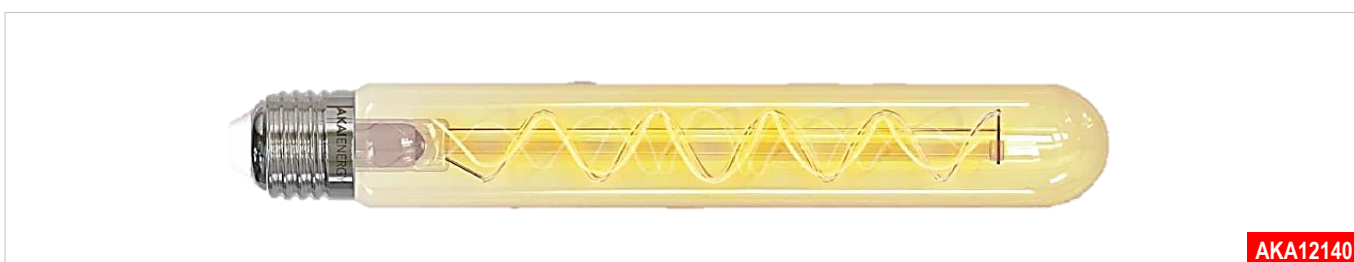


AKA11160

LAMPARAS VINTAGE



AKA12000	6W TOP MIRROR CLEAR G45 E27 (3350)	x u.	10,5%	x u.
AKA12010	(BLANCA) 4W G45 E27 (3351)	x u.	10,5%	x u.
AKA12020	(BLANCA) 4W VELA E14 (3352)	x u.	10,5%	x u.
AKA12030	(BLANCA) 4W A60 E27 (3353)	x u.	10,5%	x u.
AKA12040	(BLANCA) 7W G95 E27 (3354)	x u.	10,5%	x u.
AKA12100	4W GOLDEN WARM G45 E27 (3355)	x u.	10,5%	x u.
AKA12110	4W GOLDEN SPIRAL G95 (3356)	x u.	10,5%	x u.
AKA12120	4W GOLD WARM ST64 (3357)	x u.	10,5%	x u.
AKA12130	4W GOLD SPIRAL G125 E27 (3358)	x u.	10,5%	x u.
AKA12140	4W GOLDEN SPIRAL E27 (3362)	x u.	10,5%	x u.
AKA12160	4W ELECTROPLATE G95 E27 (3359)	x u.	10,5%	x u.
AKA12165	4W ELECTROPLATE ST64 E27 (3360)	x u.	10,5%	x u.
AKA12170	4W ELECTROPLATE G125 E27 (3361)	x u.	10,5%	x u.



LAMPARAS BULBO DE EMERGENCIA



- AKA10090 8W 6000K (3123E)
- AKA10091 10W 6000K (3125E)
- AKA10092 12W 6000K (3127E)



AKA10090

LAMPARAS SMART



- AKA10100 LAMPARA BULBO SMART 10W A60 E27 (3125S)
- AKA10110 LAMPARA DICROICA SMART 5W GU10 (1053S)
- AKA10120 LAMPARA GLOBO 10W SMART G120 (3029S)



AKA10090/110/120

TUBOS T8



- AKA20105 TUBO T8 VIDRIO 8 W 6500K 60 CM (2127)
- AKA20120 TUBO T8 VIDRIO 12 W 6500K 90 CM (2133)
- AKA20125 TUBO T8 VIDRIO 16W 3000K 120CM (2128)
- AKA20130 TUBO T8 VIDRIO 16W 6500K 120CM (2129)



AKA20105

LAMPARA REPELENTE DE INSECTOS



- AKA10150 LAMPARA 10W SMD REPELENTE DE INSECTOS x u. 10,5% x u.

LAMPARAS PARA ALUMBRADO PUBLICO



- AKA10900 36W PLANA (3520) E40 x u. 10,5% x u.
- AKA10910 36W E40 (3533) x u. 10,5% x u.
- AKA10912 65W OVAL (3537) x u. 10,5% x u.
- AKA10920 36W E40 (3535) CILINDRICA x u. 10,5% x u.

LISTONES T5



- AKA20310 9W 60CM 4000K (2206) CON INTERRUPTOR
- AKA20315 9W 60CM 6000K (2207) CON INTERRUPTOR
- AKA20320 12W 90CM 4000K (2208) CON INTERRUPTOR
- AKA20325 12W 90CM 6000K (2209) CON INTERRUPTOR
- AKA20330 18W 120CM 4000K (2210) CON INTERRUPTOR
- AKA20335 18W 120CM 6000K (2211) CON INTERRUPTOR



AKA20310



AKA10900

AKA10910

AKA10920

PROYECTORES PROLITE

x u. 21% x u.

- AKA30010 10 W 3000K (7603C)
- AKA30012 10 W 6000K (7603)
- AKA30020 20 W 6000K (7613)
- AKA30025 30 W 6000K (7633)
- AKA30030 50 W 6000K (7643)
- AKA30035 100 W 6000K (7653)
- AKA30040 150 W 6000K (7663)
- AKA30045 200 W 6000K (7673)
- AKA30305 10W 6000K CON SENSOR DE MOVIMIENTO (7603S)
- AKA30310 20W 6000K CON SENSOR DE MOVIMIENTO (7613S)
- AKA30315 30W 6000K CON SENSOR DE MOVIMIENTO (7633S)
- AKA30320 50W 6000K CON SENSOR DE MOVIMIENTO (7643S)



AKA30010/305

PANELES DE EMBUTIR

x u. 21% x u.

- AKA40020 REDONDO 6W 108MM 3000K (5700)
- AKA40022 REDONDO 6W 108MM 6000K (5702)
- AKA40030 REDONDO 12W 168MM 3000K (5703)
- AKA40032 REDONDO 12W 168MM 4000K (5704)
- AKA40036 REDONDO 12W 168MM 6000K (5705)
- AKA40044 REDONDO 18W 225MM 6000K (5708)
- AKA40054 REDONDO 24W 300MM 6000K (5711)
- AKA40062 CUADRADO 6W 108MM 6000K (5752)
- AKA40070 CUADRADO 12W 172MM 3000K (5753)
- AKA40072 CUADRADO 12W 172MM 4000K (5754)
- AKA40074 CUADRADO 12W 172MM 6000K (5755)
- AKA40082 CUADRADO 18W 225MM 4000K (5757)
- AKA40084 CUADRADO 18W 225MM 6000K (5758)
- AKA40092 CUADRADO 24W 300MM 4000K (5760)
- AKA40094 CUADRADO 24W 300MM 6000K (5761)



AKA40020/70

PANELES BACK LIGHT, VARIOS

x u. 21% x u.

- AKA40700 PANEL BACK LIGHT 60X60 48W 4000K (5221)
- AKA40710 PANEL BACK LIGHT 60X60 48W 6000K (5220)
- AKA40750 PANEL BACK LIGHT 48W 6000K 120X30 (5222)
- AKA40755 PANEL BACK LIGHT 48W 4000K 120X30 (5223)
- AKA90201 KIT DE COLGADO REGULABLE PARA PANELES (5200S)
- AKA90202 KIT 4 SUJETADORES FLIP PARA PANELES (5200C)
- AKA90302 DRIVER PARA PANELES 18W
- AKA90304 DRIVER REPUESTO PANEL BACK LIGHT 48W (DRV48BL)
- AKA50000 ENCHUFE SMART WIFI



AKA40700

AKA90201

PANELES DE APLIQUE

x u. 21% x u.

- AKA40212 REDONDO 6W 108MM 6000K (5802)
- AKA40220 REDONDO 12W 168MM 3000K (5803)
- AKA40222 REDONDO 12W 168MM 4000K (5804)
- AKA40224 REDONDO 12W 168MM 6000K (5805)
- AKA40232 REDONDO 18W 225MM 4000K (5807)
- AKA40234 REDONDO 18W 225MM 6000K (5808)
- AKA40252 CUADRADO 6W 108 MM 6000K (5852)
- AKA40260 CUADRADO 12W 172MM 3000K (5853)
- AKA40264 CUADRADO 12W 172MM 6000K (5855)
- AKA40271 CUADRADO 18W 225MM 3000K (5856)
- AKA40272 CUADRADO 18W 225MM 4000K (5857)
- AKA40274 CUADRADO 18W 225MM 6000K (5858)
- AKA40284 CUADRADO 18W 300MM 6000K (5861)



AKA40020/70

TORTUGAS LED

x u. 21% x u.

- AKA41000 TORTUGALED8W3000KOVALNEGRA200x98x45 (4510)
- AKA41001 TORTUGALED8W6000KOVALNEGRA200x98x45 (4511)
- AKA41002 TORTUGALED8W3000KOVALBLANCA200x98x45 (4512)
- AKA41003 TORTUGALED8W6000KOVALBLANCA200x98x45 (4513)
- AKA41010 TORTUGALED12W3000KOVALNEGRA200x98x45 (4501)
- AKA41011 TORTUGALED12W6000KOVALNEGRA200x98x45 (4502)
- AKA41012 TORTUGALED12W3000KOVALBLANCA200x98x45 (4503)
- AKA41013 TORTUGALED12W6000KOVALBLANCA200x98x45 (4504)
- AKA41020 TORTUGALED18W3000KOVALNEGRA230x105x45 (4505)
- AKA41021 TORTUGALED18W6000KOVALNEGRA230x105x45 (4506)
- AKA41022 TORTUGALED18W3000KOVALBLANCA230x105x45 (4507)
- AKA41023 TORTUGALED18W6000KOVALBLANCA230x105x45 (4508)
- AKA41050 TORTUGALED12W3000KCIRCULAR175x50 (4601)
- AKA41051 TORTUGALED12W6000KCIRCULAR175x50 (4602)
- AKA41060 TORTUGALED18W3000KCIRCULAR210x50 (4603)
- AKA41061 TORTUGALED18W6000KCIRCULAR210x50 (4604)
- AKA41070 TORTUGALED24W3000KCIRCULAR238x50 (4605)



GUIRNALDAS DE PORTALAMPARAS

x u. 21% x u.

- AKA80100 NEGRO E27 X 5 M. IP65 (9000)
- AKA80101 BLANCO E27 X 5 M. IP65 (9001)



LUMINARIA PROFESIONAL HIGH BAY UFO

x u. 21% x u.

- AKA76212 200 W. 6000K





CIRCULARES - TAZA - MANUALES

FPL

Cepillos de alambre

CEPILLOS RIZADOS



FPL10125	125 X 20 BUJE 16 MM.	x 10 u.	21%	x u.
FPL10150	150 X 20 MULTIBUJE	x 10 u.	21%	x u.
FPL10175	175 X 23 MULTIBUJE	x 10 u.	21%	x u.
FPL10200	200 X 23 MULTIBUJE	x 10 u.	21%	x u.
FPL16330	150 X 27 MULTIBUJE 8 H.	x 10 u.	21%	x u.
FPL17330	175 X 30 MULTIBUJE 8 H.	x 10 u.	21%	x u.
FPL18330	200 X 42,5 MULTIBUJE 8 H.	x 10 u.	21%	x u.
FPL21414	4 1/2" TUERCA M-14	x 10 u.	21%	x u.
FPL21614	6" TUERCA M-14	x 10 u.	21%	x u.



CEPILLOS TRENZADOS



FPL22414	4 1/2" TUERCA M-14	x 15 u.	21%	x u.
FPL22622	6" BUJE 22-16 MM.	x 10 u.	21%	x u.
FPL22644	6" DOBLE BUJE 16 MM.	x 10 u.	21%	x u.
FPL22720	7" TUERCA M-14	x 12 u.	21%	x u.
FPL22722	7" BUJE 22-16 MM.	x 12 u.	21%	x u.
FPL22744	7" DOBLE MULTIBUJE	x 10 u.	21%	x u.
FPL22844	8" DOBLE MULTIBUJE	x 10 u.	21%	x u.



CEPILLOS RIZADOS ACERO INOXIDABLE



FPL70125	125 X 20	x 10 u.	21%	x u.
FPL70150	150 X 20	x 10 u.	21%	x u.
FPL70175	175 X 30	x 10 u.	21%	x u.
FPL70200	200 X 23	x 10 u.	21%	x u.
FPL70300	115 MM. TUERCA M-14	x 10 u.	21%	x u.



CEPILLOS TRENZADOS ACERO INOXIDABLE



FPL70414	4 1/2" TUERCA M-14	x 15 u.	21%	x u.
FPL70714	7" TUERCA M-14	x 12 u.	21%	x u.



CEPILLOS CONICOS



FPL41096	96 MM. RIZADO TUERCA M-14	x 10 u.	21%	x u.
FPL42096	96 MM. TRENZADO TUERCA M-14	x 12 u.	21%	x u.
FPL42100	115 MM. RIZADO TUERCA M-14	x 12 u.	21%	x u.
FPL42115	115 MM. TRENZADO TUERCA M-14	x 12 u.	21%	x u.
FPL42150	150 MM. RIZADO TUERCA M-14	x 10 u.	21%	x u.



CEPILLOS COPA




FPL31080	80 MM. RIZADO TUERCA M-14	x 10 u.	21%	x u.
FPL31110	100 MM. RIZADO TUERCA M-14	x 15 u.	21%	x u.
FPL32070	70 MM. TRENZADO TUERCA M-14	x 10 u.	21%	x u.
FPL32096	96 MM. TRENZADO TUERCA M-14 TRABAJO PESADO	x 12 u.	21%	x u.
FPL32110	110 MM. TRENZADO TUERCA M-14 TRABAJO STANDARD	x 15 u.	21%	x u.



CEPILLOS BROCHA



FPL51506	Ø 15 EJE 6	x 12 u.	21%	x u.
FPL52006	Ø 20 EJE 6	x 12 u.	21%	x u.
FPL52506	Ø 25 EJE 6	x 12 u.	21%	x u.



CEPILLOS MANUALES



FPL60000	LATONADO MANGO PLASTICO	x 12 u.	21%	x u.
FPL60100	INOXIDABLE MANGO PLASTICO	x 12 u.	21%	x u.



CEPILLOS CIRCULARES



FPL55006	Ø 50 EJE 6	x 12 u.	21%	x u.
FPL57506	Ø 75 EJE 6	x 12 u.	21%	x u.





PORTALÁPIZ - TECHISTA - ELECTRICISTA

TOOLMEN

Cinturones portaherramientas y cartucheras

CARTUCHERAS



TOL00011	PORTA LAPIZ DOBLE T11	x u.	21%	x u.
TOL00012	PORTA LAPIZ DOBLE GRANDE T12	x u.	21%	x u.
TOL00014	PORTA LAPIZ TRIPLE T14	x u.	21%	x u.
TOL00015	PORTA LAPIZ TRIPLE CON BOLSILLOS T15	x u.	21%	x u.
TOL00016	PORTA LAPIZ CON 5 BOLSILLOS T16	x u.	21%	x u.
TOL00018	PORTA LAPIZ CON 4 BOLSILLOS T18	x u.	21%	x u.
TOL00019	PORTA LAPIZ CON 4 BOLSILLOS GRANDES T19	x u.	21%	x u.
TOL00020	ELECTRICISTA CABLEADOR SUPER T20	x u.	21%	x u.
TOL00090	ELECTRICISTA GRANDE T90	x u.	21%	x u.
TOL00092	ELECTRICISTA MEDIANO T92	x u.	21%	x u.
TOL00093	ELECTRICISTA CHICO T93	x u.	21%	x u.
TOL00024	ELECTRICISTA MINI T24	x u.	21%	x u.
TOL00200	ELECTRICISTA MONSTER SUPER REFORZADO T200	x u.	21%	x u.
TOL00900	ELECTRICISTA RAPTOR CON CINTO Y TAPA T900	x u.	21%	x u.
TOL00920	ELECTRICISTA SUPER T920	x u.	21%	x u.
TOL00937	CARTUCHERA PARA ELECTRICISTA EL SIMPLE C/TAPA T937	x u.	21%	x u.
TOL00036	TECHISTA "EL DOBLE" T36	x u.	21%	x u.
TOL00037	TECHISTA "EL SIMPLE" T37	x u.	21%	x u.
TOL00096	TECHISTA "EL DOBLE" ECONOMICO T96	x u.	21%	x u.
TOL00097	TECHISTA "EL SIMPLE" ECONOMICO T97	x u.	21%	x u.
TOL00033	CEMENTISTA CON PORTA MARTILLO T33	x u.	21%	x u.
TOL00029	PORTA CUTTER T29	x u.	21%	x u.
TOL00080	PORTA CUTTER Y LAP. C/TAPA T80	x u.	21%	x u.
TOL00038	PORTA MARTILLO T38	x u.	21%	x u.
TOL00052	PORTA TIJERA DE PODAR T52	x u.	21%	x u.
TOL00053	PORTA PALA DOS BOLSILLOS JARDINERIA T53	x u.	21%	x u.
TOL00099	PORTA TALADRO T99	x u.	21%	x u.
TOL00094	PORTA PINZA GRANDE T94	x u.	21%	x u.
TOL00071	PORTA CELULAR 5" T71	x u.	21%	x u.
TOL00072	PORTA CELULAR MAS DE 5" T72	x u.	21%	x u.
TOL00026	BOLSA MODULAR ANCHA P/ GRAMPAS TORNILLOS TARUGOS T26	x u.	21%	x u.



CLAVERAS



TOL00030	SIMPLE CON 1 BOLSILLO T30	x u.	21%	x u.
TOL00031	SIMPLE CON 1 BOLSILLO Y PORTA MARTILLO T31	x u.	21%	x u.
TOL00032	DOBLE CON 2 BOLSILLOS T32	x u.	21%	x u.
TOL00067	DOBLE ECONOMICA T67	x u.	21%	x u.



CINTOS



TOL00095	DE 50 MM. T95	x u.	21%	x u.
TOL0095E	DE 50 MM. T95E 1,40 M. EXTRA LARGO	x u.	21%	x u.





REMACHES Y REMACHADORAS

ARGENRAP

Remaches rápidos

REMACHES A GRANEL

Modelo	Tamaño	Cantidad	Porcentaje	Unidad
ARG03506	3,5 X 6	x 1.000 u.	21%	x caja
ARG03508	3,5 X 8	x 1.000 u.	21%	x caja
ARG03510	3,5 X 10	x 1.000 u.	21%	x caja
ARG03512	3,5 X 12	x 1.000 u.	21%	x caja
ARG03514	3,5 X 14	x 1.000 u.	21%	x caja
ARG03516	3,5 X 16	x 1.000 u.	21%	x caja
ARG03519	3,5 X 19	x 1.000 u.	21%	x caja
ARG03525	3,5 X 25	x 1.000 u.	21%	x caja
ARG04006	4,0 X 6	x 1.000 u.	21%	x caja
ARG04008	4,0 X 8	x 1.000 u.	21%	x caja
ARG04010	4,0 X 10	x 1.000 u.	21%	x caja
ARG04012	4,0 X 12	x 1.000 u.	21%	x caja
ARG04014	4,0 X 14	x 1.000 u.	21%	x caja
ARG04016	4,0 X 16	x 1.000 u.	21%	x caja
ARG04019	4,0 X 20	x 1.000 u.	21%	x caja
ARG04025	4,0 X 25	x 500 u.	21%	x caja
ARG04030	4,0 X 30	x 500 u.	21%	x caja
ARG05008	5,0 X 8	x 500 u.	21%	x caja
ARG05010	5,0 X 10	x 500 u.	21%	x caja
ARG05012	5,0 X 12	x 500 u.	21%	x caja
ARG05014	5,0 X 14	x 500 u.	21%	x caja
ARG05016	5,0 X 16	x 500 u.	21%	x caja
ARG05020	5,0 X 20	x 500 u.	21%	x caja
ARG05025	5,0 X 25	x 500 u.	21%	x caja
ARG05028	5,0 X 28	x 500 u.	21%	x caja
ARG05030	5,0 X 30	x 500 u.	21%	x caja
ARG05035	5,0 X 35	x 300 u.	21%	x caja
ARG05040	5,0 X 40	x 250 u.	21%	x caja
ARG05045	5,0 X 45	x 250 u.	21%	x caja
ARG05050	5,0 X 50	x 250 u.	21%	x caja
ARG06008	6,0 X 8	x 400 u.	21%	x caja
ARG06010	6,0 X 10	x 400 u.	21%	x caja
ARG06012	6,0 X 12	x 400 u.	21%	x caja
ARG06014	6,0 X 14	x 400 u.	21%	x caja
ARG06016	6,0 X 16	x 400 u.	21%	x caja
ARG06020	6,0 X 20	x 400 u.	21%	x caja
ARG06025	6,0 X 25	x 200 u.	21%	x caja
ARG06030	6,0 X 30			x caja



REMACHES ALA ANCHA A GRANEL

ARG14812	14 MM. 4,8 X 12	x 250 u.	21%	x caja
ARG14814	14 MM. 4,8 X 14	x 250 u.	21%	x caja
ARG14816	14 MM. 4,8 X 16	x 250 u.	21%	x caja
ARG14820	14 MM. 4,8 X 20	x 250 u.	21%	x caja
ARG14824	14 MM. 4,8 X 24	x 250 u.	21%	x caja



TUERCA REMACHE ANCHA RANURADA

ARG20040	M4	x 1000 u.	21%	x caja
ARG20050	M5	x 1000 u.	21%	x caja
ARG20060	M6	x 500 u.	21%	x caja
ARG20080	M8	x 250 u.	21%	x caja
ARG20100	M10	x 250 u.	21%	x caja
ARG20120	3/16"	x 1000 u.	21%	x caja
ARG20140	1/4"	x 500 u.	21%	x caja
ARG20160	5/16"	x 250 u.	21%	x caja
ARG20180	3/8"	x 250 u.	21%	x caja



JUEGO DE VASTAGOS

ARG30501	EN PULGADAS PARA TR-100	x u.	21%	x caja
----------	-------------------------	------	-----	--------





REMACHADORAS



ARG30500	PARA TUERCAS TR-100 ROSCA METRICA M3-M6	x u.	21%	x u.
ARG30240	PARA TUERCAS TR-240 METRICA	x u.	21%	x u.
ARG30241	PARA TUERCAS TR-240 PULGADA	x u.	21%	x u.
ARG30280	PROFESIONAL AR-280	x u.	21%	x u.
ARG30312	PROFESIONAL AR-312	x u.	21%	x u.



ARG30500



ARG30312



ARG30240



ARG30280





TARUGOS Y PITONES

FIJACIONES PY

Fijaciones

TARUGOS



FPY 03313	TARUGO PY4	x 1000 u.	21%	x u.
FPY 03314	TARUGO PY5	x 1000 u.	21%	x u.
FPY 03315	TARUGO PY6	x 1000 u.	21%	x u.
FPY 03316	TARUGO PY8	x 1000 u.	21%	x u.
FPY 03317	TARUGO PY10	x 500 u.	21%	x u.
FPY 03318	TARUGO PY12	x 100 u.	21%	x u.
FPY 03319	TARUGO PY14	x 100 u.	21%	x u.
FPY 03333	TARUGO ESPYGA5	x 1000 u.	21%	x u.
FPY 03334	TARUGO ESPYGA6	x 1000 u.	21%	x u.
FPY 03335	TARUGO ESPYGA8	x 500 u.	21%	x u.
FPY 03336	TARUGO ESPYGA10	x 250 u.	21%	x u.
FPY 03337	TARUGO ESPYGA12	x 100 u.	21%	x u.
FPY 03338	TARUGO ESPYGA14	x 50 u.	21%	x u.
FPY 03340	TARUGO PY4 CON TOPE	x 1000 u.	21%	x u.
FPY 03341	TARUGO PY5 CON TOPE	x 1000 u.	21%	x u.
FPY 03342	TARUGO PY6 CON TOPE	x 1000 u.	21%	x u.
FPY 03343	TARUGO PY8 CON TOPE	x 500 u.	21%	x u.
FPY 03344	TARUGO PY10 CON TOPE	x 500 u.	21%	x u.
FPY 03345	TARUGO PY12 CON TOPE	x 100 u.	21%	x u.
FPY 03350	TARUGO ESPYRAL 8	x 250 u.	21%	x u.



PITONES



FPY 10005	ABIERTO 5 SIN TOPE	x 100 u.	21%	x u.
FPY 10006	ABIERTO 6 SIN TOPE	x 100 u.	21%	x u.
FPY 10008	ABIERTO 8 SIN TOPE	x 100 u.	21%	x u.
FPY 10010	ABIERTO 10 SIN TOPE	x 25 u.	21%	x u.
FPY 10012	ABIERTO 12 SIN TOPE	x15 u.	21%	x u.
FPY 10105	ABIERTO 5 CON TOPE	x 50 u.	21%	x u.
FPY 10106	ABIERTO 6 CON TOPE	x 50 u.	21%	x u.
FPY 10108	ABIERTO 8 CON TOPE	x 50 u.	21%	x u.
FPY 10110	ABIERTO 10 CON TOPE	x 25 u.	21%	x u.
FPY 10112	ABIERTO 12 CON TOPE	x15 u.	21%	x u.
FPY 10205	CERRADO 5 SIN TOPE	x 100 u.	21%	x u.
FPY 10206	CERRADO 6 SIN TOPE	x 100 u.	21%	x u.
FPY 10208	CERRADO 8 SIN TOPE	x 100 u.	21%	x u.
FPY 10210	CERRADO 10 SIN TOPE	x 25 u.	21%	x u.
FPY 10212	CERRADO 12 SIN TOPE	x15 u.	21%	x u.
FPY 10305	CERRADO 5 CON TOPE	x 50 u.	21%	x u.
FPY 10306	CERRADO 6 CON TOPE	x 50 u.	21%	x u.
FPY 10308	CERRADO 8 CON TOPE	x 50 u.	21%	x u.
FPY 10310	CERRADO 10 CON TOPE	x 25 u.	21%	x u.
FPY 10312	CERRADO 12 CON TOPE	x15 u.	21%	x u.
FPY 10405	ESCUADRA 5 SIN TOPE	x 100 u.	21%	x u.
FPY 10406	ESCUADRA 6 SIN TOPE	x 100 u.	21%	x u.
FPY 10408	ESCUADRA 8 SIN TOPE	x 100 u.	21%	x u.
FPY 10410	ESCUADRA 10 SIN TOPE	x 25 u.	21%	x u.
FPY 10412	ESCUADRA 12 SIN TOPE	x15 u.	21%	x u.
FPY 10505	ESCUADRA 5 CON TOPE	x 50 u.	21%	x u.
FPY 10506	ESCUADRA 6 CON TOPE	x 50 u.	21%	x u.
FPY 10508	ESCUADRA 8 CON TOPE	x 50 u.	21%	x u.
FPY 10510	ESCUADRA 10 CON TOPE	x 25 u.	21%	x u.
FPY 10512	ESCUADRA 12 CON TOPE	x15 u.	21%	x u.





ENGRASADORES DE PIE Y DE MANO - BOMBAS DE TRASBASE

VULCANO

Lubricación y accesorios

ENGRASADORES MANUALES A PALANCA



- VUL20012 500 G. CON PICO HIDRAULICO x u. 21% x u.
- VUL20014 1000 G. CON PICO HIDRAULICO x u. 21% x u.



VUL20012

ENGRASADOR A EMPUJE



- VUL40015 300 G. EM 122 x u. 21% x u.



VUL40015

ENGRASADORES PIE PALANCA



- VUL40016 3 KG. MANGUERA PARA GRASA TIPO RAYON GP160
- VUL40018 4 KG. MANGUERA PARA GRASA TIPO RAYON GP162
- VUL40020 6 KG. MANGUERA PARA GRASA TIPO RAYON GP164
- VUL40021 10 KG. MANGUERA PARA GRASA TIPO RAYON GP166
- VUL40022 15 KG. MANGUERA PARA GRASA TIPO RAYON GP168






ENFRASADORES NEUMATICOS



- VUL80050 6 KG. CON MANGUERA EN240
- VUL80051 15 KG. CON MANGUERA EN241
- VUL80052 25 KG. CON MANGUERA EN242
- VUL80053 PARA CUBETAS DE 20 KG. EN243






BOMBAS

			
VUL30016 DE TRASVASE CON FILTRO ROTATIVA BR142	x u.	21%	x u.
VUL30017 DE TRASVASE SIN FILTRO ROTATIVA BR143	x u.	21%	x u.
VUL30018 A PALANCA SIN FILTRO BP 140	x u.	21%	x u.
VUL30019 A PALANCA PARA ACEITE Y DIESEL BP 142	x u.	21%	x u.
VUL30020 A PALANCA CON TAPA PARA BIDON DE 20 L. BP143	x u.	21%	x u.
VUL30021 A PALANCA CON TAPA Y CARRO BP144	x u.	21%	x u.




ELECTROBOMBAS

		x u.		21%		x u.
VUL60010 ELECTROBOMBA PARA GAS-OIL 12 V. EG166						
VUL60011 ELECTROBOMBA PARA GAS-OIL 12 V. CON BASE, PORTA FILTRO EG167						
VUL60012 ELECTROBOMBA PARA GAS-OIL 12 V. CON BASE, PORTA FILTRO Y CUENTA LITRO EG168						
VUL60013 ELECTROBOMBA PARA GAS-OIL 220 V. EG153						
VUL60014 ELECTROBOMBA PARA GAS-OIL 220 V. CON CUENTA LITROS EG155						
VUL60015 ELECTROBOMBA PARA GAS-OIL 220 V. CON BASE, PORTA FILTRO, CUENTA LITROS, PARADA AUTOMATICA. (EG157)						
VUL60016 ELECTROBOMBA PARA GAS-OIL 12 V. CON BASE, PORTA FILTRO, CUENTA LITROS, PARADA AUTOMATICA. (EG205)						
VUL90017 ELECTROBOMBA PARA AGUA 12 V. EG180						
VULEG201 ELECTROBOMBA P/DISEL C/BASE Y FILTRO EG201						



MANGUERA Y ENROLLADOR



VUL50025 MANGUERA COMPLETA 1,40 M. x u. 21% x u.
CON TRENZA DE RAYON AE173



VUL50025

JERINGAS



VUL90015 JERINGA PARA ACEITE 500 G. JA130
VUL90016 JERINGA PARA ACEITE 1000 G. JA131



VUL90015

BALDES



VUL60029 BALDE PARA ACEITE DIFERENCIAL DE 6 L. LA200
VUL60030 BALDE PARA ACEITE DIFERENCIAL DE 15 L. LA201



VUL60029

PISTOLA ANTIGOTEO



VULMA311 PISTOLA ANTIGOTEO MA311



VULMA311

EXTRACTORES



VUL10010 EXTRACTOR DE POLEA MODELO E-1 10 MM
VUL10020 EXTRACTOR DE POLEA MODELO E-2 200 MM.
VUL10030 EXTRACTOR DE POLEA MODELO E-3 300 MM.




VUL10010



VUL10020



VUL10030



CABLES INDUSTRIALES

MASUA

Cables para la industria

CABLE DE SOLDADURA PROFESIONAL EXTRA FLEXIBLE



MAS00016	16 MM	rollo x 100 m.	21%	x metro
MAS00025	25 MM	rollo x 100 m.	21%	x metro
MAS00035	35 MM	rollo x 100 m.	21%	x metro
MAS00050	50 MM	rollo x 100 m.	21%	x metro



MAS00016

CONDUCTOR	CABLE DE SOLDADURA PROFESIONAL EXTRA FLEXIBLE
TENSION	450 VOLT
NORMA	IRAM NM 274 2003 // IRAM NM 247 2003
SECCION	6 MM2 HASTA 600 MM2
DESCRIPCION	CUERDAS: COBRE RETORCIDO CLASE 6. AISLACION: GOMA, NEOPRENO HYPALON O CAUCHO TERMOPLASTICO
APLICACION	MAQUINAS DE SOLDAR, GRUPOS ELECTROGENOS, WOFFERS DE ALTA POTENCIA, ETC.

CABLE SOLCA PARA SOLDADORAS



MAS00607	A 150 A. 1 X 7 MM. ROLLO X 30 M.	x 1 rollo	21%	x rollo
MAS00613	B 200 A. 1 X 13 MM. ROLLO X 26 M.	x 1 rollo	21%	x rollo
MAS00619	C 280 A. 1 X 19 MM. ROLLO X 22 M.	x 1 rollo	21%	x rollo



MAS00607

CONDUCTOR	TIPO A	TIPO B	TIPO C
TENSION	150 AMPER	200 AMPER	280 AMPER
SECCION	EQUIVALE 1X10	EQUIVALE 1X16	EQUIVALE 1X25
DESCRIPCION	CUERDAS: COBRE RETORCIDO. AISLACION: PVC		
APLICACION	SOLDADORAS HOBBY, PUENTES DE BATERIA, GRUPOS ELECTROGENOS, PLACAS SOLARES, CONEXIONES AUDIO		









JUEGOS - LLAVERO - TIPO T

BONDHUS




Llaves Allen

LLAVES ALLEN

EN MM.				
BON02954	2,5 MM.	x u.	21%	x u.
BON02956	3 MM.	x u.	21%	x u.
BON02958	3,5 MM.	x u.	21%	x u.
BON02960	4 MM.	x u.	21%	x u.
BON02962	4,5 MM.	x u.	21%	x u.
BON02964	5 MM.	x u.	21%	x u.
BON02966	5,5 MM.	x u.	21%	x u.
BON02968	6 MM.	x u.	21%	x u.
BON02970	7 MM.	x u.	21%	x u.
BON02972	8 MM.	x u.	21%	x u.
BON02974	9 MM.	x u.	21%	x u.
BON02976	10 MM.	x u.	21%	x u.
BON02978	11 MM.	x u.	21%	x u.
BON02980	12 MM.	x u.	21%	x u.
BON02982	13 MM.	x u.	21%	x u.
BON02984	14 MM.	x u.	21%	x u.
BON02986	17 MM.	x u.	21%	x u.
BON02988	19 MM.	x u.	21%	x u.
EN MM.				
BON03205	T 3/32"	x u.	21%	x u.
BON03206	T 7/64"	x u.	21%	x u.
BON03207	T 1/8"	x u.	21%	x u.
BON03208	T 9/64"	x u.	21%	x u.
BON03209	T 5/32"	x u.	21%	x u.
BON03210	T 3/16"	x u.	21%	x u.
BON03211	T 7/32"	x u.	21%	x u.
BON03212	T 1/4"	x u.	21%	x u.
BON04252	T 2 MM.	x u.	21%	x u.
BON04253	T 2,5 MM.	x u.	21%	x u.
BON04254	T 3 MM.	x u.	21%	x u.
BON04255	T 4 MM.	x u.	21%	x u.
BON04256	T 5 MM.	x u.	21%	x u.
BON04257	T 6 MM.	x u.	21%	x u.
BON04258	T 8 MM.	x u.	21%	x u.
BON04259	T 10 MM.	x u.	21%	x u.



LLAVES ALLEN



EN PULGADAS				
BON02905	3/32"	x u.	21%	x u.
BON02906	7/64"	x u.	21%	x u.
BON02907	1/8"	x u.	21%	x u.
BON02908	9/64"	x u.	21%	x u.
BON02909	5/32"	x u.	21%	x u.
BON02910	3/16"	x u.	21%	x u.
BON02911	7/32"	x u.	21%	x u.
BON02912	1/4"	x u.	21%	x u.
BON02913	5/16"	x u.	21%	x u.
BON02914	3/8"	x u.	21%	x u.
BON02915	7/16"	x u.	21%	x u.
BON02916	1/2"	x u.	21%	x u.
BON02917	9/16"	x u.	21%	x u.
BON02918	5/8"	x u.	21%	x u.
BON02919	3/4"	x u.	21%	x u.

JUEGO DE LLAVES ALLEN

GORILA GRIP				
BON12587	2 MM. - 8 MM.	x 12 u.	21%	x u.
BON12589	5/64" - 1/4"	x 12 u.	21%	x u.
BON12632	T6-T25	x 12 u.	21%	x u.



SET DE DESTORNILLADORES


PUNTA HEXAGONAL				
BON10637	0,05 A 3/8 BSX13	x 12 u.	21%	x u.



LLAVES ALLEN, SETS



BON10937	0,5 A 3/8 PULGADAS 13 PIEZAS	x u.	21%	x u.
BON10938	1/16 A 1/4 PULGADAS 10 PIEZAS	x u.	21%	x u.
BON10992	1,5 A 6 MM. 7 PIEZAS	x u.	21%	x u.
BON10995	1,27 A 10 MM. 15 PIEZAS	x u.	21%	x u.
BON10999	1,5 A 10 MM. 9 PIEZAS	x u.	21%	x u.
BON13189	TORX 2 A 10 MM. 8 PIEZAS	x u.	21%	x u.
BON13190	TORX 3/32 A 3/8 10 PIEZAS	x u.	21%	x u.
BON31734	TORX T9 A T40 8 PIEZAS (31834)	x u.	21%	x u.
BON33034	TORX T9 A T40 8 PIEZAS	x u.	21%	x u.
BON69499	1,5 A 10 MM. 10 PIEZAS PREMIUM	x u.	21%	x u.
BON69637	0,05 A 3/8 PULGADAS 13 PIEZAS EXTRA LARGA PREMIUM	x u.	21%	x u.





PROTECTORES DE TENSION - ESTABILIZADORES - UPS

TRV ELECTRONICS

Productos electrónicos



PROTECTORES DE TENSION




TRV 00001	PROTECTOR PROTECH E (AUDIO, TV, CONSOLAS, ETC)	x u.	21%	x u.
TRV 00002	PROTECTOR PROTECH F (HELADERAS, AIRES ACONDICIONADOS INVERTER)	x u.	21%	x u.
TRV 00052	PROTECTOR SMART E (TV, AUDIO, VIDEO, CONSOLAS, ROUTERS, LAVAVAJILLAS)	x u.	21%	x u.
TRV 00055	PROTECTOR DE TENSION INTELIGENTE SMART 10 PLUS	x u.	21%	x u.
TRV 00060	PROTECTOR DE TENSION SMART 20	x u.	21%	x u.



ESTABILIZADORES



TRV 00100	ESTABILIZADOR MICRO VOLT L	x u.	21%	x u.
TRV 00101	ESTABILIZADOR MICRO VOLT H	x u.	21%	x u.
TRV 00150	ESTABILIZADOR CONCEPT AV NEGRO 5X220	x u.	21%	x u.
TRV 00152	ESTABILIZADOR CONCEPT F NEGRO 1X220 (CON RETARDO)	x u.	21%	x u.
TRV 05015	ESTABILIZADOR POWER MAX 8000 (8KVA) CON BORNERA	x u.	21%	x u.



UPS



- TRV 00300 UPSNEO650A (3+1 TOMAS) x u. 21% x u.
- TRV 00301 UPSNEO850A (3+1 TOMAS) x u. 21% x u.



TRV00300

LUCES DE EMERGENCIA



- TRV 01000 DE 28 LEDS x u. 21% x u.
- TRV 01010 DE 56 LEDS x u. 21% x u.



TRV01010

POWERSAFE



- TRV 00160 2I (RECONEXION EN 5s) Rj-45/11 / 6 TOMAS
- TRV 00161 3I 2000VA/1000W (RECONEXION EN15s) Rj-45/11 /6 TOMAS
- TRV 00162 AV (TV LED/CONSOLAS DE JUEGO AUDIO)
- TRV 00163 F (HELADERA) RECONEXION EN 180s
- TRV 00164 2USB 24A /6 TOMAS
- TRV 00165 GAMER 2000VA/1000W 6 TOMAS



USB Y PROLONGADORES



- TRV 02101 CARGADOR USB PARA AUTO 3,4 A. TIPO CAR101
- TRV 03000 CABLE USB (TIPO C) CARGA RAPIDA (1 M.) (CAB103)
- TRV 03010 CABLE MICRO USB CARGA RAPIDA (1 M.) (CAB101)
- TRV 00500 PROLONGADOR MULTIPLE X 5 (PLG001)
- TRV 00510 PROLONGADOR MULTIPLE X 4 + 2 USB (PLG002)








LLAVES DE IMPACTO - TALADROS - LIJADORAS

VTB

Herramientas neumáticas

HERRAMIENTAS NEUMATICAS

				
LLAVES DE IMPACTO				
VTB00001	1/2" FD2600	x u.	10,5%	x u.
VTB00005	3/4" FD020C	x u.	10,5%	x u.
VTB00015	3/8" FD11801	x u.	10,5%	x u.
VTB00090	1" FD5301 1"	x u.	10,5%	x u.
VTB00095	FD5300Q	x u.	10,5%	x u.
VTB00096	1 1/2" FD999G	x u.	10,5%	x u.
LLAVE CRIQUE				
VTB00020	1/2" SA3305	x u.	10,5%	x u.
LIJADORAS ORBITALES				
VTB00025	6" NEUMATICA EP 3150-6	x u.	10,5%	x u.
VTB00030	6" NEUMATICA EP 8151-6S CON ASPIRADOR	x u.	10,5%	x u.
SOPORTES DE LIJA				
VTB10001	6" PARA EP3150-6	x u.	21%	x u.
VTB10002	6" PARA EP8151-6 CON ASPIRADOR	x u.	21%	x u.
ATORNILLADORES				
VTB00035	PISTOLA SA6202	x u.	10,5%	x u.
VTB00040	PISTOLA SA6203	x u.	10,5%	x u.
VTB00045	RECTO SA6208	x u.	10,5%	x u.
VTB00050	RECTO SA6210	x u.	10,5%	x u.
PULIDORA NEUMATICA				
VTB00055	SA5104	x u.	10,5%	x u.
TALADROS REVERSIBLES				
VTB00060	CAPACIDAD 3/8" SA6102	x u.	10,5%	x u.
VTB00065	CAPACIDAD 1/2" SA6117	x u.	10,5%	x u.
CINCELADOR				
VTB00070	SA7116	x u.	10,5%	x u.
DESINCRUSTADOR DE AGUJAS				
VTB00075	SA7303K	x u.	10,5%	x u.
FILTRO REGULADOR Y LUBRICADOR				
VTB00079	1/4" AFRL80	x u.	21%	x u.
VTB00080	1/2" AFRL80	x u.	21%	x u.
REMACHADORA POP				
		x u.	10,5%	x u.



VTB00001



VTB00005



VTB00090




VTB00096



VTB00020



VTB00030



VTB10002



VTB00035



VTB00045




VTB00055



VTB00065



VTB00070



VTB00075



VTB00080



VTB00085



HERRAMIENTAS - ACCESORIOS - JARDINERÍA

EL ABUELO

Herramientas para profesionales

CINTAS PASACABLES DE PLASTICO

ELA01407	7 M.	x u.	21%	x u.
ELA01410	10 M.	x u.	21%	x u.
ELA01415	15 M.	x u.	21%	x u.
ELA01420	20 M.	x u.	21%	x u.
ELA01425	25 M.	x u.	21%	x u.



ELA01407

CINTAS DESTAPACAÑERIAS

			x u.		21%		x u.
ELA03105	METALICA 5 M.						
ELA03110	METALICA 10 M.						
ELA03115	METALICA 15 M.						
ELA03120	METALICA 20 M.						
ELA01805	PLASTICA 5 M.						
ELA01810	PLASTICA 10 M.						
ELA01815	PLASTICA 15 M.						
ELA01820	PLASTICA 20 M.						



ELA03105

ELA01805

CINTAS DESTAPA PILETAS

ELA03205	5 M.	x u.	21%	x u.
ELA03210	10 M.	x u.	21%	x u.



ELA03205

DESTAPA INODORO





ELA01270	GIRATORIO	x u.	21%	x u.



ELA01270

ARCOS DE SIERRA, MONTARAZ, HOJAS Y REPUESTOS

ELA01010	ARCO DE SIERRA COMUN SIN HOJA	x 10 u.	21%	x u.
ELA01001	REPUESTO PERNO DE ARCO COMUN	x u.	21%	x u.
ELA01002	REPUESTO CABO DE ARCO COMUN	x u.	21%	x u.
ELA01080	ARCO DE SIERRA EL ABUELO 80	x 10 u.	21%	x u.
ELA01030	ARCO DE SIERRA CABO CALADOR	x 10 u.	21%	x u.
ELA01020	HOJAS PARA CALAR X 100 UNIDADES	x 10 u.	21%	x u.
ELA01028	ARCO DE SIERRA JUNIOR PROFESIONAL	x 10 u.	21%	x u.
ELA01025	ARCO DE SIERRA CABO JUNIOR	x 10 u.	21%	x u.
ELA01027	HOJA PARA ARCO JUNIOR	x 12 u.	21%	x u.
ELA10254	MINI ARCO BRICOLSIER	x 10 u.	21%	x u.
ELA00M50	ARCO MONTARAZ 50 CM.	x u.	21%	x u.
ELA0RS50	HOJA DE ARCO MONTARAZ 50 CM. RAMA SECA	x u.	21%	x u.
ELA0RV50	HOJA DE ARCO MONTARAZ 50 CM. RAMA VERDE	x u.	21%	x u.



MAZAS DE GOMA

ELA02001	250 G.	x u.	21%	x u.
ELA02003	350 G.	x u.	21%	x u.
ELA02005	600 G.	x u.	21%	x u.



CORTAHIERROS HEXAGONALES

			x 5 u.		21%		x u.
ELA02106	DE 1/4"						
ELA02108	DE 3/8"						
ELA02113	DE 1/2"						
ELA02116	DE 5/8"						




PUNTO Y PUNTA

ELA04050	PUNTO DE CENTRAR 413	x 5 u.	21%	x u.
ELA04051	PUNTA DE TRAZAR	x 5 u.	21%	x u.



PUNZONES

			x 5 u.		21%		x u.
ELA04102	RECTO 2 MM.						
ELA04103	RECTO 3 MM.						
ELA04104	RECTO 4 MM.						
ELA04105	RECTO 5 MM.						
ELA04106	RECTO 6 MM.						
ELA04110	CONICO						



EXPOSITOR Y TABLEROS



- ELA02120 EXPOSITOR CORTAHIERROS Y PUNZONES K 605
- ELA02130 TABLERO TALLER BRABANTE T5-170
- ELA02140 TABLERO TALLER BRABANTE T3456-051
- ELA02150 TABLERO TALLER BRABANTE T34-027

x u. 21% x u.
 x u. 21% x u.
 x u. 21% x u.
 x u. 21% x u.

EXPOSITOR BRABANTE K605		
CORTAHIERROS		
CODIGO	MEDIDA	LARGO
303	6,5	120
304	10	130
305	13	150
306	16	170
PUNZON CONICO		
CODIGO	MEDIDA	LARGO
525	13	150
PUNTO DE CENTRAR		
CODIGO	MEDIDA	LARGO
413	3,25	120
PUNZONES RECTOS		
CODIGO	MEDIDA	LARGO
532	2	100
533	3	150
534	4	150
535	5	160
536	6	180
PUNTA DE TRAZAR		
CODIGO	MEDIDA	LARGO
607	8	200



ELA02120



ELA02130




ELA02140



ELA02150

TIJERAS



- ELA00170 TIJERA UNIVERSAL 170 MM. x u. 21% x u.
- ELA00220 TIJERA ERGONOMICA 220 MM. x u. 21% x u.
- ELA03010 TIJERA MULTIUSO x u. 21% x u.



ELA00170


ELA00220

ELA03010

CADENA NUDO TIPO VICTOR




- ELA20008 Nº 8 - 25 M.
- ELA20010 Nº 10 - 25 M.
- ELA20013 Nº 13 - 25 M.
- ELA20015 Nº 15 - 25 M.
- ELA20017 Nº 17 - 25 M.
- ELA20018 Nº 18 - 25 M.



CADENA NUDO GALVANIZADA			
CODIGO	PASO (mm.)	DIA. (mm.)	M./KG.
18	16	1,22	34,5
17	19	1,42	25
15	27	1,82	15,4
13	35	2,33	8,35
12	36	2,64	6,7
11	39	2,94	5,7
10	41	3,25	4,55
9	46	3,65	3,6
8	49	4,06	2,9
6	57	4,87	2

DESTORNILLADOR, CALIBRE Y CEPILLO



- ELA5000 DESTORNILLADOR BUSCAPOLO x 10 u. 21% x u.
- ELA03500 CALIBRE PLASTICO x u. 21% x u.
- ELA03030 CEPILLO PARA TALADRO STRIPPER x u. 21% x u.



ELA5000



ELA03500



ELA03030

LINEA JARDIN



ELA01481	PALITA	x u.	21%	x u.
ELA01482	ZAPITA	x u.	21%	x u.
ELA01484	SACAYUYOS	x u.	21%	x u.
ELA01483	RASTRILLO	x u.	21%	x u.
ELA01485	JUEGO DE JARDIN DE 4 UNIDADES	x u.	21%	x u.
ELA11602	RASTRILLO REFORZADO SIN CABO 12 DIENTES	x u.	21%	x u.
ELA11603	RASTRILLO REFORZADO SIN CABO 14 DIENTES	x u.	21%	x u.
ELA01525	BARREHOJAS SUPER CON CABO METALICO	x 10 u.	21%	x u.
ELA20000	BARREHOJAS PLASTICO	x u.	21%	x u.
ELA02500	ESCOBILLA BARRE HOJAS PLASTICO REGULABLE	x 25 u.	21%	x u.
ELA02301	BARRE PILETAS PLASTICO SIN CABO	x u.	21%	x u.
ELA02302	BARRE PILETAS PLASTICO CON CABO ALUMINIO	x u.	21%	x u.
ELA20001	SOPORTE DE MANGUERA PVC PARA PARED	x u.	21%	x u.
ELA27000	CARRO PORTA MANGUERA	x u.	21%	x u.
ELA01640	TIJERA PODA 500 MM. DE DOS MANOS	x u.	21%	x u.
ELA01641	TIJERA PODA 600 MM. DE DOS MANOS	x u.	21%	x u.
ELA01650	TIJERA CORTA CERCO 250 MM.	x u.	21%	x u.
ELA01660	TIJERA CORTA CESPED 3 POSICIONES	x u.	21%	x u.
ELA01670	TIJERA DE PODAR	x u.	21%	x u.



LINEA JARDIN



ELA13101	PISTOLA DE RIEGO CON ACOPLERAPIDO EN BLISTER	x u.	21%	x u.
ELA13102	LLUVIA DE RIEGO CON ACOPLERAPIDO EN BLISTER	x u.	21%	x u.
ELA13103	SAPITO DE RIEGO CON ACOPLERAPIDO EN BLISTER	x u.	21%	x u.
ELA13104	LANZA DE RIEGO CON ACOPLERAPIDO EN BLISTER	x u.	21%	x u.
ELA13106	ROCIADOR GIRATORIO CON BASE CON ACOPLERAPIDO EN BLISTER	x u.	21%	x u.
ELA13107	REGADOR IV CON ACOPLERAPIDO EN BLISTER	x u.	21%	x u.
ELA13108	REGADOR 5V CON 5 POSICIONES Y CON ACOPLERAPIDO EN BLISTER	x u.	21%	x u.
ELA13109	ROCIADOR GIRATORIO BAYONETA CON ACOPLERAPIDO EN BLISTER	x u.	21%	x u.
ELA13110	ACOPLE RAPIDO HEMBRA 1/2 EN BLISTER	x u.	21%	x u.
ELA13111	ACOPLE RAPIDO MACHO 1/2 EN BLISTER	x u.	21%	x u.
ELA13112	UNION MANGUERA ACOPLERAPISO 1/2 EN BLISTER	x u.	21%	x u.
ELA13113	REPARADOR DE MANGUERA DE 1/2 EN BLISTER	x u.	21%	x u.
ELA13114	UNION "Y" ACOPLERAPIDO 1/2 EN BLISTER	x u.	21%	x u.
ELA13210	ACOPLE RAPIDO HEMBRA 3/4 EN BLISTER	x u.	21%	x u.
ELA13211	CONEXION CANILLA 3/4 EN BLISTER	x u.	21%	x u.
ELA13213	REPARADOR DE MANGUERA 3/4 EN BLISTER	x u.	21%	x u.
ELA15311	ACOPLE ESPIGA 1/2-3/4 EN BLISTER	x u.	21%	x u.
ELA15313	UNION MANGUERA ESPIGA 1/2 EN BLISTER	x u.	21%	x u.
ELA15413	UNION MANGUERA ESPIGA 3/4 EN BLISTER	x u.	21%	x u.
ELA73171	JUEGO PISTOLA CON ACOPLERAPIDO + ACOPLERAPIDO 1/2	x u.	21%	x u.
ELA73172	JUEGO ACOPLERAPIDO M+H 1/2	x u.	21%	x u.
ELA73173	JUEGO ACOPLERAPIDO M+H+H 1/2	x u.	21%	x u.
ELA73174	JUEGO ACOPLERAPIDO M+H UNION	x u.	21%	x u.
ELA73175	JUEGO PISTOLA CON ACOPLERAPIDO + H 1/2 + H 1/2	x u.	21%	x u.
ELA73176	JUEGO LANZA CON ACOPLERAPIDO + H 1/2 + H 1/3	x u.	21%	x u.








CABLE DE ACERO EN BOBINAS FRACIONADO NO ESTANDAR

I.P.H.

Cable de acero



CABLES DE ACERO (ROLLO COMPLETO)

				
IPH32015	1,5 MM. 1 X 19	x rollo	21%	x u.
IPH32018	1,8 MM. 1 X 19	x rollo	21%	x u.
IPH32020	2,0 MM. 1 X 19	x rollo	21%	x u.
IPH32025	2,5 MM. 1 X 19	x rollo	21%	x u.
IPH32030	3,0 MM. 6 X 19	x rollo	21%	x u.
IPH32040	4,0 MM. 6 X 19	x rollo	21%	x u.
IPH32050	5,0 MM. 6 X 19	x rollo	21%	x u.
IPH32060	6,0 MM. 6 X 19	x rollo	21%	x u.
IPH32080	8,0 MM. 6 X 19	x rollo	21%	x u.
IPH32095	9,5 MM. 6 X 19	x rollo	21%	x u.
IPH32130	13 MM. 6 X 19	x rollo	21%	x u.
IPH33020	2,0 MM. 6 X 7	x rollo	21%	x u.
IPH33025	2,5 MM. 6 X 7	x rollo	21%	x u.
IPH33030	3,0 MM. 6 X 7	x rollo	21%	x u.
IPH33040	4,0 MM. 6 X 7	x rollo	21%	x u.
IPH33050	5,0 MM. 6 X 7	x rollo	21%	x u.
IPH33060	6,0 MM. 6 X 7	x rollo	21%	x u.

EXTRA FLEXIBLE

DIAMETRO	COMPOSICION	ROTURA
3,0 mm	(6 x 19) +1	498 kgf
4,0 mm	(6 x 19) +1	885 kgf
5,0 mm	(6 x 19) +1	1380 kgf
6,0 mm	(6 x 19) +1	2140 kgf
8,0 mm	(6 x 19) +1	3810 kgf

CABLE COMANDO

DIAMETRO	COMPOSICION	ROTURA
1,5 mm	(1 x 19)	213 kgf

USO GENERAL

DIAMETRO	COMPOSICION	ROTURA
2,0 mm	(6 x 7) +1	240 kgf
2,5 mm	(6 x 7) +1	374 kgf
3,0 mm	(6 x 7) +1	538 kgf
4,0 mm	(6 x 7) +1	960 kgf
5,0 mm	(6 x 7) +1	1500 kgf
6,0 mm	(6 x 7) +1	2150 kgf

FACTOR DE SEGURIDAD {fs}

fs	APLICACION
3 - 4	Cables Estáticos.
5 - 6	Elevación de Cargas en General, Grúas, Eslingas, etc.
8 - 12	Casos con Altas Temperaturas ó Condiciones Extremas.
12 ~ 22	Elevación de Personas.

CALCULO DE LA CARGA DE TRABAJO CON FACTOR DE SEGURIDAD:

CARGA DE TRABAJO : CARGA DE ROTURA
 FACTOR DE SEGURIDAD {fs}





CAMPING - SOPLETES - PANTALLAS

ALIGAS


Insumos para camping y equipos a gas



SOLDADORES





ALI00003	RECTO 3 KG. CON MARTILLO	caja x 10 u.	21%	x u.
ALI00010	RECTO 10 KG. CON MARTILLO	caja x 10 u.	21%	x u.
ALI20003	RECTO 3 KG. SIN MARTILLO	caja x 10 u.	21%	x u.
ALI20010	RECTO 10 KG. SIN MARTILLO	caja x 10 u.	21%	x u.
ALI10003	CURVO 3 KG. CON MARTILLO	caja x 10 u.	21%	x u.
ALI10010	CURVO 10 KG. CON MARTILLO	caja x 10 u.	21%	x u.
ALI30003	CURVO 3 KG. SIN MARTILLO	caja x 10 u.	21%	x u.
ALI30010	CURVO 10 KG. SIN MARTILLO	caja x 10 u.	21%	x u.



SOPLETES



ALI40003	TECHISTA A5000 3 KG.	caja x 10 u.	21%	x u.
ALI40004	TECHISTA A3800 3 KG.	caja x 10 u.	21%	x u.
ALI40011	TECHISTA A3800 10 KG.	caja x 10 u.	21%	x u.
ALI40010	INDUSTRIAL MANGUERA 10 KG.	caja x 10 u.	21%	x u.
ALI50003	INDUSTRIAL SIN MANGUERA	caja x 10 u.	21%	x u.



REPUESTOS MARTILLO DE COBRE



ALI60000	70 G.	bolsa x 5 u.	21%	x u.
ALI60001	140 G.	bolsa x 5 u.	21%	x u.



PANTALLAS INFRARROJAS



ALI70000	1500 CAL. PARA GAS ENVASADO	x u.	21%	x u.
ALI70001	1500 CAL. PARA GAS NATURAL 3000	x u.	21%	x u.
ALI70030	CAL. PARA GAS ENVASADO 3000	x u.	21%	x u.
ALI70031	CAL. PARA GAS NATURAL	x u.	21%	x u.





ANAFES ENLOZADOS



ALI70500	1 HORNALLA PARA GAS ENVASADO	x u.	21%	x u.
ALI70501	1 HORNALLA PARA GAS NATURAL	x u.	21%	x u.
ALI70502	2 HORNALLAS PARA GAS ENVASADO	x u.	21%	x u.
ALI70503	2 HORNALLAS PARA GAS NATURAL	x u.	21%	x u.



ALI70500



ALI70502

CALENTADOR, FAROL, SOLDADOR Y ACCESORIOS



ALI70600	CALENTADOR, ESTANDAR, ENLOZADO, TURBO	x 20 u.	21%	x u.
ALI70650	FAROL CON JAULA, ENLOZADO, GAS ENVASADO, 500 BUJIAS	x 4 u.	21%	x u.
ALI70700	REGULADOR DE GAS CABEZA 10 KG. CON MANGUERA 0,80 M.	x 1 u.	21%	x u.
ALI70701	VIDRIO N° 4 PARA FAROL	x 1 u.	21%	x u.
ALI70702	MECHA PARA FAROL	x 1 u.	21%	x u.
ALI70703	SOLDADOR A GAS BUTANO	x 10 u.	21%	x u.
ALI70704	CARTUCHO GAS BUTANO DESCARTABLE	x 6 u.	21%	x u.
ALI70706	BOTIQUIN PRIMEROS AUXILIOS 12"	x 1 u.	21%	x u.



ALI70600



ALI70650



ALI70700



ALI70701



ALI70702



ALI70703



ALI70704



ALI70706



ADHESIVO DE CONTACTO - COLA VINÍLICA - ADHESIVO POLIURETANO

FANAQUÍMICA

Adhesivos para industria y el hogar



ADHESIVOS DE CONTACTO



FAN00001	40 GR.	x 12 u.	21%	x u.
FAN00010	100 GR.	x 12 u.	21%	x u.
FAN00020	200 GR.	x 12 u.	21%	x u.
FAN00030	400 GR.	x 6 u.	21%	x u.
FAN00040	750 GR.	x 4 u.	21%	x u.
FAN00050	2,8 KG.	x u.	21%	x u.



FAN00001



FAN00010



FAN00030



FAN00050

ADHESIVOS DE POLIURETANO



FAN00240	FANATITE X 50 GR.	x 12 u.	21%	x u.
----------	-------------------	---------	-----	------



FAN00240

ADHESIVOS VINILICOS PARA MADERA



FAN00100	250 GR.	x 15 u.	21%	x u.
FAN00110	500 GR.	x 10 u.	21%	x u.
FAN00120	1 KG.	x 10 u.	21%	x u.
FAN00130	4 KG.	x 1 u.	21%	x u.
FAN00140	125 GR. POMO	x 12 u.	21%	x u.
FAN00150	250 GR. POMO	x 12 u.	21%	x u.
FAN00160	500 GR. POMO	x 10 u.	21%	x u.
FAN00170	1 KG. POMO	x 10 u.	21%	x u.



FAN00100



FAN00110



FAN00120



FAN00130



FAN00140



FAN00170



CLIPS DESDE 10 AMP HASTA 200 AMP

JR. REBULA

Clips desde 10 AMP hasta 200 AMP



CLIPS PARA BATERIA

DE ACERO INOXIDABLE



JRH13010 10 AMPER AISLADO DISPLAY X 100 U.
 JRH03020 20 AMPER AISLADO DISPLAY X 12 U.
 JRH03025 25 AMPER AISLADO DISPLAY X 12 U.
 JRH03050 50 AMPER AISLADO DISPLAY X 12 U.
 JRH03120 120 AMPER AISLADO DISPLAY X 4 U.
 JRH03200 200 AMPER AISLADO DISPLAY X 4 U.

display x 100 u. 21% x u.
 display x 12 u. 21% x u.
 display x 12 u. 21% x u.
 display x 12 u. 21% x u.
 display x 4 u. 21% x u.
 display x 4 u. 21% x u.



CLIP PARA BATERIA	USO PRINCIPAL
10 AMPER AISLADO DISPLAY X 100 U.	ELECTRONICA - TALLERES
20 AMPER AISLADO DISPLAY X 12 U.	VOLTAMPERIMETROS INSTRUMENTOS DE MEDICION ELECTRONICOS
25 AMPER AISLADO DISPLAY X 12 U.	CARGADORES DE BATERIAS LENTOS DE 6 A 12 V.
50 AMPER AISLADO DISPLAY X 12 U.	CARGADORES DE BATERIAS LENTOS DE 6 A 12 V.
120 AMPER AISLADO DISPLAY X 4 U.	CARGADORES DE BATERIA RAPIDOS - ARRANCADORES MAX 350 AMP.
200 AMPER AISLADO DISPLAY X 4 U.	EQUIPOS CARGADORES - ARRANCADORES RAPIDOS DE BATERIAS MAX 600 AMP.



CASCOS - MÁSCARAS - FILTROS

SEGURIDAD INDUSTRIAL

Protección en el trabajo

MASCARAS DE POLIAMIDA

SEG10030	CON VISOR FIJO Y ARNES	x u.	21%	x u.
SEG10031	CON VISOR MOVIL Y ARNES	x u.	21%	x u.



SEG10030



SEG10031

PROTECTORES FACIALES

SEG10044	30 X 20 INCOLORO	x u.	21%	x u.
SEG10045	30 X 25 INCOLORO	x u.	21%	x u.




SEG10044

SEMIMASCARA Y REPUESTOS

SEG30002	SEMIMASCARA PVC 2 FILTROS 0290-SIMP	x u.	21%	x u.
SEG30010	CARTUCHO "A" 100 CC. VAPORES ORGANICOS SEGURIND 0293-XF-A	x 100 u.	21%	x u.
SEG30011	CARTUCHO "B" 100 CC. GASES ACIDOS SEGURIND	x 100 u.	21%	x u.
SEG30012	CARTUCHO "AB" 100 CC. GASES ACIDOS Y VAPORES ORGANICOS 0293-XF AB	x 100 u.	21%	x u.
SEG30013	CARTUCHO "C" 100 CC. GASES AMONIACALES SEGURIND	x 100 u.	21%	x u.
SEG30014	CARTUCHO "E" 100 CC. HUMO Y CO SEGURIND	x 100 u.	21%	x u.
SEG30015	CARTUCHO "G" 100 CC. PARA PESTICIDAS 0294-XFP	x 100 u.	21%	x u.
SEG30020	PREFILTRO P1 PARA POLVOS Y NEBLINAS 0300-XF	x u.	21%	x u.
SEG30021	TAPA RETENEDORA DE PREFILTROS 0302-XF	x u.	21%	x u.
SEG30022	BASE PARA FILTRO MECANICO 0304-XF	x u.	21%	x u.
SEG30040	CARTUCHO "A" 350 CC. GASES Y VAPORES ORGANICOS 1301-XR1-A	x u.	21%	x u.
SEG30041	CARTUCHO "B" 350 CC. GASES ACIDOS 1301-XR1-B	x u.	21%	x u.
SEG30042	CARTUCHO "AB" 350 CC. GASES ACIDOS Y VAPORES ORGANICOS 1301-XR1-A	x u.	21%	x u.
SEG30043	CARTUCHO "C" 350 CC. GASES AMONIACALES 1301-XR1-C	x u.	21%	x u.
SEG30044	CARTUCHO "E" 350 CC. HUMO Y CO 1301-XR3	x u.	21%	x u.
SEG30045	CARTUCHO "G" 350 CC. PARA PESTICIDAS 1301-XR2	x u.	21%	x u.



SEG30002



SEG30010



SEG30020



SEG30021



SEG30022



SEG30040

MASCARAS Y KIT SEMIMASCARA



- SEG30030 MASCARA FACIAL PANORAMICA 0500-RN
- SEG30031 MASCARA FACIAL PANORAMICA BIFILTRO 0500-RNB
- SEG30046 ARNES PARA MASCARA FACIAL PANORAMICA
- SEG30047 KIT SEMIMASCARA +2 FILTROS ABP2 PINTURA Y SOLVENTES



SEG30030



SEG30031



SEG30047

TABLAS UTILES

TABLA DE CONTAMINANTES Y FILTROS RECOMENDADOS

CRITERIO DE SELECCIÓN DE RESPIRADORES

Mascara o Semi-máscara?

Para una selección adecuada, recomendamos recurrir a la “Tabla de contaminantes y filtros Recomendados” que se encontrará en las siguientes hojas. Si la concentración atmosférica del contaminante no supera en 10 veces el VLU, pueden usarse las semi-mascaras bifiltro en sus variantes. La vida útil de los cartuchos filtrantes quedará limitada a la mitad.

Entre 10-50 veces el VLU, será de aplicación la máscara facial RN-500. Y superando esta barrera, deberá recurrir a equipos Semi-autónomos o autónomos.

IMPORTANTE: Los respiradores con cartucho purificador de aire, pueden ser usados sólo cuando la atmósfera de trabajo contenga el adecuado nivel de oxígeno (19%) y no presente peligro inmediato alguno.

Cuando el contaminante contenga una cualidad de percepción pobre y no pueda ser detectado por el olor o sabor, deberá establecerse un riguroso control administrativo para asegurarse de que los cartuchos filtrantes estén disponibles en cuanto se los requiera.

La vida útil de los filtros depende de la cantidad de partículas en la atmósfera. Deberán cambiarse cuando el usuario perciba una resistencia a la inhalación.

CODIFICACIÓN DE FILTROS Y/O CARTUCHOS

A	GASES Y VAPORES ORGANICOS	A B	GASES Y VAPORES ORGANICOS Y GAS ACIDO
B	GASES ACIDOS	AM	CARTUCHO A CON PREFILTRO M
C	GASES AMONIACALES	AM2	CARTUCHO A CON PREFILTRO M2
E	HUMO Y MONOXIDO DE CARBONO	BM2	CARTUCHO B CON PREFILTRO M2
M	FILTRO MECANICO DE PARTICULAS GRUESAS (5+ MICRONES).	ABM2	CARTUCHO AB CON PREFILTRO M2
M2	FILTRO MECANICO DE PARTICULAS FINAS (0,6 A 0,8 MICRON).	CM2	CARTUCHO C CON PREFILTRO M2
M3	FILTRO ABSOLUTO (HASTA 0,3 MICRON) SOLO CON R-500	EM2	HUMO Y MONOXIDO DE CARBONO CON PREFILTRO M2 (FORZOSOS)
		G	PESTICIDAS, VAPORES ORGANICOS CON PREFILTRO M2R



AUTOPOLISH - SILICONA - AUTOPOLISH MOTOS

COLORÍN





Productos para belleza del automotor



AUTOPOLISH



RIN00001	AUTOPOLISH CLASICO 450 ML. (2202)	x 12 u.	21%	x u.
RIN00003	AUTOPOLISH BICAPA 450 ML. (2207)	x 12 u.	21%	x u.
RIN00004	AUTOPOLISH AUTOCERA PROTECTORA 450 ML. (2205)	x 12 u.	21%	x u.
RIN00008	AUTOPOLISH SILICONA CON GATILLO 450 ML. (2206)	x 12 u.	21%	x u.
RIN00015	AUTOPOLISH LUSTRE EXPRESS CON GATILLO 450 ML. (2211)	x 12 u.	21%	x u.
RIN00016	AUTOPOLISH CERA EXPRESS CON GATILLO 450 ML. (2212)	x 12 u.	21%	x u.
RIN00017	AUTOPOLISH SHAMPOO SILICONADO 500 ML. (2204)	x 12 u.	21%	x u.
RIN00018	SILICONA INTERIOR AUTO NUEVO 450 ML. (2210)	x 12 u.	21%	x u.
RIN00019	AUTOPOLISH MOTOS 500 ML. (2213)	x 12 u.	21%	x u.
RIN00020	AUTOPOLISH PASTA DE PULIR AL AGUA (2201) 1 KG.	x 12 u.	21%	x u.





CANDADOS DOBLE PALETA

ROA

Candados



CANDADOS CON SISTEMA DOBLE PALETA



ROA00001 40 MM.

x 12 u.

21%

x u.

ROA00002 50 MM.

x 12 u.

21%

x u.





PILAS - LINTERNAS - BATERÍAS

RAYOVAC

Pilas y linternas



PILAS ALCALINAS



RAY00010	CHICO COMUN "AA"	blister x 4 u.	21%	x u.
RAY00011	CHICO FINA "AAA"	blister x 4 u.	21%	x u.
RAY00012	MEDIANO "C"	blister x 2 u.	21%	x u.
RAY00013	GRANDE "D"	blister x 2 u.	21%	x u.
RAY00015	VE23GA-1	blister x 1 u.	21%	x u.



PILAS RECARGABLES



RAY00057	"AAA"	x 2 u.	21%	x u.
RAY00059	"AA"	x 2 u.	21%	x u.



RAY00032

PILAS PARA ELECTRONICA DE LITIO



RAY00101	2032 3 V. KECR2032-1C	x u.	21%	x u.
RAY00102	2016 3 V. KECR2016-1C	x u.	21%	x u.
RAY00103	2025 3 V. KECR2025-1C	x u.	21%	x u.



RAY00102

PILAS PARA AUDIOLOGIA SIN MERCURIO



RAY00091	TAM 10 X 6	x 6 u.	21%	x u.
RAY00092	TAM 13 X 6	x 6 u.	21%	x u.
RAY00093	TAM 312 X 6 EXTRA	x 6 u.	21%	x u.
RAY00100	TAM 675 X 6	x 6 u.	21%	x u.



RAY00092

CARGADORES DE PILAS

 x u.  21%  x u.

- RAY00033 RAYOVAC ECO 2,5 HS USB
- RAY00060 PARA PILAS AA/AAA PS132-2ARG

BATERIA

 x 12 u.  21%  x u.

- RAY00030 9 V. MAXIMUM PLUS




RAY00033

RAY00060



RAY00030

LINTERNAS, FAROL

 la presentación es de 4, 6 o 12 u. según el modelo

- | | | | |
|----------|---|-----|------|
| RAY00065 | CON LED 2D SJ1005 ECONOMICA | 21% | x u. |
| RAY00073 | RECARGABLE 7 LED ARLED220VF | 21% | x u. |
| RAY00074 | CON LED 2AA SJ1006 | 21% | x u. |
| RAY00075 | RECARGABLE MINI 5 LED RECMINI220VAR | 21% | x u. |
| RAY00076 | RECARGABLE MAXI 11 LED RECBIG220VAR | 21% | x u. |
| RAY00077 | RECARGABLE/3 AA 19 LED R19LED | 21% | x u. |
| RAY00080 | SUPER BRILLANTE 4AA VB4AALN | 21% | x u. |
| RAY00083 | 9LED 3AAA C/PILAS BRS9LED-BLA | 21% | x u. |
| RAY00090 | FLOTANTE 10 LED C/PILAS 4D 6V10LED4D-B | 21% | x u. |
| RAY00094 | LINTERNA DE BICICLETA FRONTAL 2 LED | 21% | x u. |
| RAY00104 | RECARGABLE EQUIVALE 15 LED SUPERLED | 21% | x u. |
| RAY00105 | RECARGABLE EQUIVALE 26 LED SUPERLEDBIG | 21% | x u. |
| RAY00109 | SENSOR DE MOVIMIENTO SENSOR3AA-B | 21% | x u. |
| RAY00111 | COMBO LINTERNA BICICLETA FRONTAL/TRASERA BIKE-B | 21% | x u. |
| RAY00112 | LINTERNA AA ECONOMICA ROVLC1L2A112 | 21% | x u. |
| RAY00113 | LINTERNA D ECONOMICA ROVLC1L2D16 | 21% | x u. |



RAY00065



RAY00073



RAY00074



RAY00075



RAY00076



RAY00077



RAY00079



RAY00080



RAY00083



RAY00090



RAY00094



RAY00104



RAY00105



RAY00106



RAY00096



RAY00111



RAY00112



RAY00113





LINTERNAS - FAROLES

DURACELL

Linternas



LINTERNAS



la presentación es de 4, 6 o 12 u. según el modelo



DUR30400	LINTERNA DURACELL 200 L LAMPARA DE CABEZA 3AAA (8579-DH200)	21%	x u.
DUR30401	LINTERNA DURACELL 250 L LAMPARA DE CABEZA 3AAA (7173-DH250)	21%	x u.
DUR30402	LINTERNA DURACELL 350 L LAMPARA DE CABEZA 3AAA (7180-DH350)	21%	x u.
DUR30403	LINTERNA DURACELL 400 L LAMPARA DE CABEZA 3AAA (8548-DH400)	21%	x u.
DUR30404	LINTERNA DURACELL 450 L LAMPARA DE CABEZA 3AAA (8555-DH450)	21%	x u.
DUR30405	LINTERNA DURACELL 550 L LAMPARA DE CABEZA 3AAA (7203-DH550)	21%	x u.
DUR30406	LINTERNA DURACELL 150 L ALUMINIO 2AA (8319-DF150)	21%	x u.
DUR30407	LINTERNA DURACELL 250 L ALUMINIO 3AAA (8234-DF250)	21%	x u.
DUR30408	LINTERNA DURACELL 350 L FOCO AJUSTABLE 3AAA (8166-DF350)	21%	x u.
DUR30409	LINTERNA DURACELL 550 L FOCO AJUSTABLE 3AAA (7142-DF550)	21%	x u.
DUR30410	LINTERNA DURACELL 700L FOCO AJUSTABLE 4AAA (7128-DF700)	21%	x u.
DUR30411	LINTERNA DURACELL 1000L FOCO AJUSTABLE 3C (8272-DF1000)	21%	x u.
DUR30412	LINTERNA DURACELL 2500L FOCO AJUSTABLE 9AA (7159-DF2500)	21%	x u.
DUR30413	LINTERNA DURACELL 400 L PSTEEL CABEZA GIRATORIA 3AAA (7357-DP400)	21%	x u.
DUR30414	LINTERNA DURACELL 500 L PSTEEL 3AAA (8920-DP500)	21%	x u.
DUR30416	LINTERNA DURACELL 80 L ENGOMADA 2AAA (8746-DF80)	21%	x u.
DUR30417	LINTERNA DURACELL 100 L ENGOMADA 2AA (8753-DF100)	21%	x u.
DUR30418	LINTERNA DURACELL 80/100 L PACK ENGOMADA 2AA/2AAA (8784-DF10080)	21%	x u.
DUR30419	LINTERNA DURACELL 600 L FAROL 3AAA (8661-DL600)	21%	x u.
DUR30420	LINTERNA DURACELL 500 L FAROL FLOTANTE 3AA (7210-DL500)	21%	x u.
DUR30421	LINTERNA DURACELL 100 L LAPICERA 2AAA (7241-DW100)	21%	x u.
DUR30422	LINTERNA DURACELL 500 L REFLECTORA 3AAA (8616-DW500)	21%	x u.
DUR30423	LINTERNA DURACELL 200 L FLOTANTE 3AAA (7227-DF200)		x u.



DUR30400



DUR30401



DUR30402



DUR30403



DUR30404



DUR30405



DUR30406



DUR30407



DUR30408



DUR30410



DUR30412



DUR30413



DUR30414



DUR30416



DUR30417



DUR30418



DUR30419



DUR30420



DUR30421



DUR30422



DUR30423



PILAS - LINTERNAS - LÁMPARAS DE TOQUE

ENERGIZER

Pilas y linternas



PILAS Y BATERIA


ENE00010	PILA ALCALINA CHICA "AA"MAX (AAx4)		21%	x u.
ENE00011	PILA ALCALINA FINA "AAA"MAX (AAAx4)		21%	x u.
ENE00012	PILA ALCALINA MEDIANA "C" MAX(Cx2)		21%	x u.
ENE00013	PILA ALCALINA GRANDE "D" MAX(Dx2)		21%	x u.
ENE00030	BATERIA 9 VOLT MAX 9V		21%	x u.



LINTERNAS Y LAMPARA

ENE00070	LINTERNA RUBBER 2AA (CUERPO DE GOMA)		21%	x u.
ENE00071	LINTERNA HARD CASE PIVOT 2AA		21%	x u.
ENE00072	LINTERNA HARD CASE WORKLIGHT 2AA		21%	x u.
ENE00073	LINTERNA MANOS LIBRES UNIVERSAL 3AAA 60 Lm.		21%	x u.
ENE00074	LAMPARA DE TOQUE TAPR22		21%	x u.
ENE00075	LINTERNA MANOS LIBRES VISION HD 3AAA 300 Lm.		21%	x u.





Rollos del 65% a 95%

POLYTEX

Media Sombra y Rafia

MEDIA SOMBRA Y RAFIA



POL10650	MEDIA SOMBRA 65% 2,1 X 50M NEGRO	x rollo	21%	x rollo
POL10651	MEDIA SOMBRA 65% 2,1 X 50M VERDE	x rollo	21%	x rollo
POL10800	MEDIA SOMBRA 80% 4,2M X 50M NEGRO	x rollo	21%	x rollo
POL10801	MEDIA SOMBRA 80% 4,2M X 50M BEIGE	x rollo	21%	x rollo
POL10802	MEDIA SOMBRA 80% 4,2M X 50M RAYADA VERDE BLANCA	x rollo	21%	x rollo
POL10803	MEDIA SOMBRA 80% 4,2M X 50M RAYADA AZUL BLANCA	x rollo	21%	x rollo
POL10804	MEDIA SOMBRA 80% 4,2M X 50M VERDE	x rollo	21%	x rollo
POL10805	MEDIA SOMBRA 80% 4,2M X 50M GRIS	x rollo	21%	x rollo
POL10903	MEDIA SOMBRA 90% 4,2 X 50 VERDE	x rollo	21%	x rollo
POL10904	MEDIA SOMBRA 90% 4,2 X 50 NEGRO	x rollo	21%	x rollo
POL10952	MEDIA SOMBRA 95% 4,2 X 50 VERDE	x rollo	21%	x rollo
POL10953	MEDIA SOMBRA 95% 4,2 X 50 NEGRO	x rollo	21%	x rollo
POL20000	RAFIA CERCO 1,5 x 100 VERDE 65 GRAMOS	x rollo	21%	x rollo





POL10904




POL10952



POL10953



POL20000









Cable de acero nacional

C.A.N.

Cable de acero nacional

CABLES DE ACERO

			
CAN32015 CABLE DE ACERO 1,5 MM..1x19	x rollo	21%	x rollo
CAN32018 CABLE DE ACERO 1,8 MM..1x19	x rollo	21%	x rollo
CAN32020 CABLE DE CERO 2.0 MM ROLLO 200MTS 1X19	x rollo	21%	x rollo
CAN32025 CABLE DE ACERO 2.5MM ROLLO 200MTS 1X19	x rollo	21%	x rollo
CAN32040 CABLE DE ACERO 4.0 MM..6x19	x rollo	21%	x rollo
CAN32050 CABLE DE ACERO 5.0 MM. 6x19	x rollo	21%	x rollo
CAN32060 CABLE DE ACERO 6.0 MM..6x19	x rollo	21%	x rollo
CAN32080 CABLE DE ACERO 8,0 MM. 6x19	x rollo	21%	x rollo
CAN32095 CABLE DE ACERO 9.5 MM. 6x19	x rollo	21%	x rollo
CAN33025 CABLE DE ACERO 2.5 MM.ROLLO 200 MTS 6X7	x rollo	21%	x rollo
CAN33030 CABLE DE ACERO 3.0 MM..6x7	x rollo	21%	x rollo
CAN33040 CABLE DE ACERO 4.0 MM..6x7	x rollo	21%	x rollo
CAN33050 CABLE DE ACERO 5.0 MM..6x7	x rollo	21%	x rollo
CAN33060 CABLE DE ACERO 6.0 MM..6x7	x rollo	21%	x rollo





SIN COSTO
de instalación

SIN COSTO
de mantenimiento

NUNCA

Posibilidad de instalar en forma gratuita una terminal LAPOS en los clientes, para que puedan cobrar con tarjeta de crédito y débito aunque no tengan cuenta bancaria.



LAPOS

by Prisma Medios de Pago

CUENTAS DE PROTEC ASOCIADOS S.R.L.

CUENTAS A NOMBRE DE: PROTEC ASOCIADOS S.R.L. - CUIT: 30-60976556-5

TRANSFERENCIAS, DEPOSITOS EN EFECTIVO O CHEQUES AL DIA

BANCO	CTA. CTE NRO.	CBU (Transferencias)	CBU (ALIAS)
GALICIA	2303-2091-3	00700917-20000002303231	PROTEC.GALICIA
FRANCES	456-000169-1	01704567-2000000016911	PROTEC.FRANCES
PROVINCIA	5129-050382-0	01400434-01512905038208	PROTEC.PROVINCIA
SANTANDER RIO	058-002012-5	07200588-20000000201254	PROTEC.SANTANDER
HSBC	6393201358	15006396-00063932013582	PROTEC.HSBC

SOLO TRANSFERENCIAS O DEPOSITOS EN EFECTIVO

BANCO	CTA. CTE NRO.	CBU (Transferencias)	CBU (ALIAS)
NACION (SUC.2870)	038-001908-1	01100389-20003800190818	PROTEC.NACION

CUENTA RECAUDADORA (CHEQUES DIFERIDOS)


Solicitar el alta como depositante antes de ir al banco la primera vez.

BANCO	CTA. CTE NRO.	CONVENIO
FRANCES	328-314640/7	5047

CUENTA CORRIENTE EN DOLARES

BANCO	CTA. CTE NRO.	CBU (ALIAS)
GALICIA	9750061-091-5	PROTEC.GALICIA.DOLAR

ACEPTAMOS E-CHEQ



**MAQUINAS
HERRAMIENTAS
INSUMOS
ACCESORIOS
SEGURIDAD
CAMPING**

CATÁLOGO 2024



PROTEC
ASOCIADOS S.R.L.

Avenida San Martín 1060 Ramos Mejía - La Matanza
Buenos Aires - Argentina